



Kungsbacka

Avfall och återvinning i Kungsbacka



Vi återvinner ditt avfall

I Kungsbacka strävar vi efter att skapa så lite avfall som möjligt, och att så mycket som möjligt ska sorteras till återanvändning och återvinning.

Kungsbacka har en miljöstyrande taxa för avfall. Det innebär att vi vill göra det mer lönsamt att hantera sitt avfall på ett hållbart sätt. Därför är det till exempel billigare att ha ett mindre kärl, och att sortera ut matavfallet antingen till biogasproduktion eller till en egen varmkompost.

Fast och rörlig avgift

Taxan som du betalar för avfallshanteringen är uppdelad i två delar: en fast avgift (som också kallas för grundavgift) samt en rörlig avgift. Den fasta avgiften täcker kostnader för våra återvinningscentraler, kundtjänst och administration. Den rörliga avgiften täcker de utgifter som finns för att tömma kärlet samt att behandla avfallet. I Kungsbacka kommun är det nämnden för Teknik och kommunfullmäktige som fat-

tar de politiska besluten om avfallshanteringen. Sedan är det enheten Avfall & Återvinning på förvaltningen för Teknik som ansvarar för att göra verklighet av de politiska besluten.

Vi arbetar efter kommunens renhållningsordning för att göra avfallshanteringen så bra och miljövänlig som möjligt. Själva insamlingen av hushållsavfallet utförs av en upphandlad entreprenör där upphandlingen normalt sträcker sig över fem till sju år i taget.

kungsbacka.se/avfall

Vill du veta mer eller se vad de olika abonnemangen kostar så hittar du aktuell avfallsplan, renhållningsföreskrifter och renhållningstaxa på kungsbacka.se/avfall. ●



Hämtning och hantering av hushållsavfall i en kommun finansieras inte av kommunalskatten utan genom avgifter från abonnenterna.

Informationen i denna folder avser kommunalt avfall (hushållsavfall). För information om avfallshandling för företag och verksamheter, läs mer på kungsbacka.se/avfall.

Kliv upp i avfallstrappan



I Kungsbacka är vi bra på att återvinna material, energi och näring ur avfallet. Men samtidigt ökar konsumtionen vilket gör att mängden avfall ökar ändå.

Varje svensk slänger nästan 500 kilo avfall om året. Eftersom konsumtionen i Sverige har ökat med 25 procent under de senaste tio åren räcker det inte bara med att vi är bra på att återvinna. Vi måste försöka kliva uppåt på avfallstrappan, att återanvända mer – och vi måste framför allt börja förebygga att avfall uppstår.

Avfallstrappan

Avfallstrappan eller avfallshierarkin är ett EU-direktiv som är antaget i den svenska miljöbalken. Det styr hur avfallet ska tas om hand: i första hand ska avfall förebyggas, i andra hand återanvändas, i tredje steget materialåtervinnas, i fjärde steget energiutvinnas och i sista hand deponeras. Deponi är det som i vardagligt tal kallas soptipp, och det är få sorters avfall som hamnar här idag.

Kungsbacka är även med i Göteborgsregionens regionala avfallsplan A2030. Målet med planen är att minska avfallet, hushålla bättre

med resurser och minska miljöpåverkan och giftspridning från avfallet. Vi gör också gemensamma kampanjer för att öka medvetenheten kring avfallsfrågor. Ett exempel är kampanjen Minska skräpet – Räkna till 10, en satsning som ingår i den långsiktiga avfallsplanen. Räkna till 10 handlar om att vi måste konsumera smartare. Nästa gång du står inför valet att köpa något kan du göra så här: räkna till 10 och tänk ”behöver jag verkligen denna, hur snabbt blir den till skräp?”.

Olika aktiviteter

I Kungsbacka deltar vi regelbundet i olika aktiviteter för att öka återbruket. Vi anordnar exempelvis bytardagar och bakluckeloppisar. Håll koll på vår hemsida kungsbacka.se för aktuella aktiviteter. ●

Sorteringen börjar hos dig

Källsortering innebär att avfallet sorteras vid källan. Och det är du som är källan!

När det uppstår avfall hemma hos dig finns det i stort sett tre ställen där det kan lämnas:

- i något av kärlet som töms av sopbilen
- på en återvinningsstation
- på en återvinningscentral

Du väljer abonnemang

Du kan välja att ha ett grönt och ett brunt kärlet där du sorterar ut matavfallet som vi sedan gör till biogödsel och biogas som används som ett miljövänligt fordonbränsle. Du kan även ha en egen varmkompost som ger dig bra jord till din trädgård. Du kan också välja att ha bara ett grönt kärlet hemma (men du måste fortfarande sortera ut glas, tidningar och förpackningar), vilket är både det dyraste och det minst miljövänliga alternativet. Det finns även flera olika val av kärlestorlekar beroende på hur mycket avfall du normalt har. Bor du i hyresfastighet eller bostadsrätt är det hyresvärden/föreningen som väljer abonnemang.

Miljöstyrande taxa

Kungsbacka har en miljöstyrande taxa för avfallet. Det innebär att vi vill göra det minst kostsamt att hantera sitt avfall på ett hållbart sätt. Alla olika abonnemang och aktuell taxa hittar du på vår hemsida kungsbacka.se/avfall. Ungefär 90 procent av hushållen i Kungsbacka sorterar idag ut sitt matavfall, de allra flesta i det bruna kärlet. I det gröna kärlet slängs brännbart rest-

avfall, det vill säga den rest som är kvar efter man har sorterat ut matavfall, farligt avfall, förpackningar, elektronik, textil och det som ska återanvändas.

På baksidan av denna folder finns en karta över hur du kan tänka när du står inför något som du inte längre vill ha kvar. Om du sorterar som du ska kommer du inte få så mycket att slänga i det gröna kärlet eftersom mycket går att återanvända eller återvinna. Då kan du beställa ett mindre kärlet och på så sätt få en lägre avgift. Den gemensamma nämnaren för restavfallet är att det inte går att materialåtervinna eller återanvända. På nästa uppslag ser du några exempel på vad du lägger i det gröna respektive bruna kärlet.



I korthet kan man säga att matavfall är det som blir kvar efter att du lagat och ätit mat. I den bruna påsen kan du även slänga snittblommor (utan jord), kaffesump med filter, tepåsar (utan etikett) och hushållspapper.

Papperspåse bäst för miljön

I Kungsbacka har vi valt den bruna papperspåsen. Olika typer av plastpåsar, både traditionella och bioplastpåsar, ställer till problem i biogasprocessen. Papperspåsen däremot kan lätt brytas ned i biogasprocessen och ger inte några plastrester i den biogödsel som sprids på åkrarna. Papperspåsen ventilerar även ut en del fukt vilket minskar vikten vid transporter. Se till att det avfall som läggs i påsen får rinna av ordentligt och är så torrt som möjligt så minskar du problem med dålig lukt och flugor på sommaren. Ett tips för matavfall som kan lukta väldigt illa (exemplvis skaldjur) är att lägga det i en brun påse som du sen lägger i frysen. Vid

hämtning lägger du sedan påsen i bruna kärlet, så minimerar du dålig lukt.

Har du abonnemanget med matavfall och brännbart restavfall blandat, lägger du matavfallet i det gröna kärlet. Detta är både det dyraste och det minst miljövänliga alternativet. Fundera gärna på att göra både plånbok och miljö en tjänst genom att byta till ett grönare alternativ.

Utöver hämtningen av brännbart restavfall och matavfall kan du också som en tilläggs-tjänst få komposterbart trädgårdsavfall och farligt avfall hämtat vid fastigheten. Hämtningen av komposterbart trädgårdsavfall erbjuds under veckorna 14 – 45 i två olika kärlestorlekar. Det är viktigt att bara lägga komposterbart trädgårdsavfall i detta kärl (gräsklipp, löv och tunt ris) men **inte** jord, grus eller annat material. Invasiva arter, till exempel parkslide, ska slängas separat i särskilt uppmärkt behållare på återvinningscentralen.



I gröna kärlet

- Blöja, binda, tops
- Tampong, kondom
- Kuvert, Post-it-lapp
- Papper med klister, vax, laminerat
- Strö från djurburar
- Glasspinne, tandpetare
- Tandborste
- Disktrasa
- Dammsugarpåse
- Fimp och snus
- Tuggummi
- Ljusstump
- CD/DVD-skiva



I bruna kärlet

- Matrester
- Kött- och fiskben
- Skal från ägg, apelsin och liknande
- Te, tepåse (utan etikett och häftklammer)
- Kaffesump och filter
- Rester från snittblommor (inte jord och krukväxter)
- Popcorn, godis, choklad (inte tuggummi)
- Fallfrukt **OBS: endast små mängder i bruna påsar!** Du får inte fylla kärlet med fallfrukt, då blir det för tungt och vi kan inte tömma det. Fallfrukt kan du varje höst lämna på återvinningscentralerna.



Farligt avfall – varje gram räknas!

Farliga ämnen kan finnas i små mängder i olika produkter, men sammantaget kan det göra stor skada om de hamnar fel. Därför är det viktigt att allt farligt avfall lämnas på rätt ställe. Varje gram räknas!

Farligt avfall, lämna det som farligt avfall för säkerhets skull. Farligt avfall får inte läggas i soppåsen eftersom det då går direkt till förbränning.

Aldrig i soppåsen

De vanligaste typerna av farligt avfall som felaktigt hamnar i soppåsen är färg, lim, glödlampor, rengöringsmedel och småbatterier. Andra exempel på farligt avfall är kemikalier, lösningsmedel, klorin, kvicksilvertermometer, glykol, sprayflaskor, gasolflaskor (engångs), bekämpningsmedel, oljefilter, spillolja, syror och gamla brandsläckare.

Om du är osäker på om något räknas som

Röd box eller återvinningscentralen

Lämna ditt farliga avfall i de särskilda röda boxarna i ditt soprum eller på en återvinningscentral. Då tar vi hand om det så att farliga ämnen inte hamnar i naturen. Som privatperson får du lämna max 25 kilo farligt avfall per besök (gäller ej färgburkar med färgrester, asbest, tryckimpregnerat, ljuskällor, batterier eller elektronik). Behållarna får innehålla max 10 kilo och ska vara väl tillslutna och tydligt uppmärkta med innehåll.




Alla former av ljuskällor – lysrör, nya lågenergilampor och den gamla sortens glödlampor – lämnar du som farligt avfall.


Ditt avfall – vår arbetsmiljö


Vi tömmer över 6 000 kärl med hushållsavfall varje dag. Vi gör det i alla väder och i alla väderstreck, från Innerstaden till längst ut vid kommungränsen. Här är vad du som abonnent ska göra för en smidig och säker sophämtning.





Alla sopkärl är försedda med en identitetstagg som läses av vid tömning. På så sätt kan vi se exakt när ditt kärl tömdes.


 Kärlen ska stå framme för hämtning senast klockan 06:00 på hämtdagen. Vi tömmer ända fram till klockan 20.


 Vid tömning ska kärlen stå vända med handtaget ut mot vägen för att underlätta för de som tömmer.


 Låt kärlet stå framme tills det blivit tömt, även dagen efter om det exempelvis är halka eller något annat som kan ha orsakat tillfälliga svårigheter för fordonen att komma fram.

 I ditt grundabonnemang ingår det max två meter dragväg. Om vi ska dra kärlet längre måste du ansöka om extra dragväg, vilket kostar extra.

 Dragvägen mellan renhållningsfordonets uppställningsplats och hämtställe ska vara plan och hårdgjord.

 Hämtstället ska hållas fritt från hinder och vegetation, och det ska vara snöröjt och sandat på vintern.

 Kärlen ska vara rengjorda och hållas i sånt skick att de ska gå att tömma utan svårigheter, det vill säga att avfallet inte är fastfruset eller intorkat i kärlet.

 Avfallet i kärlen ska förpackas väl och kärlet får inte överfyllas. Locket ska gå att stänga utan att du måste pressa ned det. Blir ditt kärl ofta överfullt är du välkommen att höra av dig till oss för tips om hur du skulle kunna sortera bättre eller beställa ett större kärl.

Hämtschemata

Vi skickar ut ditt hämtschemata ut en gång per år, digitalt om du har en digital brevlåda för myndighetspost, annars i pappersformat. Av schemat framgår vilket abonnemang och eventuella extrabeställningar du har, och vilka datum avfallet hämtas på ditt hämtställe under det kommande året. Du kan se din nästa hämtdag i Kungsbackas avfallsapp. Du kan även se ditt hämtschemata på vår hemsida: kungsbacka.se/avfall. Du behöver ditt kundnummer som du hittar på fakturan. Sedan är det bara att klicka på länken till e-tjänsten och logga in.

Stickprovskontroller

Avfallet som lämnas i kärnen ska vara korrekt sorterat. Ibland genomför vi stickprov och kan i förlängningen byta ditt abonnemang om sorteringen missköts. Detta gäller också om kärnen ofta är överfulla.

Kundtjänst

Vill du anmäla utebliven hämtning eller har någon annan fråga som rör fakturan eller ditt abonnemang kontaktar du kommunens kundcenter Kungsbacka direkt på 0300-83 40 00 eller info@kungsbacka.se. ●



Säker sophämtning

Vägen fram till hämtstället är chaufförens arbetsplats. Den måste vara tillräckligt bred så att sopbilen kan komma fram utan problem.

Vi strävar efter att hämtningen av hushållsavfall ska ske så säkert som möjligt, både för dig som lämnar och oss som tömmer kärnen. Det har tyvärr inträffat dödsolyckor när sopbilar har backat, både i Kungsbacka och på andra orter i Sverige. Vi vill minimera sopbilarnas backande och se till att det finns ordentligt med utrymme för att de ska kunna vända säkert.

Nytt hämtställe

För vissa abonnenter kan det komma att innebära ett nytt hämtställe för sopkärlen. I de fall där vi ser behov av att förändra ett hämtställe kommer vi att ha en dialog med både väghållare och fastighetsägare för att kunna hitta den bästa möjliga lösningen för alla parter.

Hjälp oss att bli säkrare

Läs mer om detta arbete på kungsbacka.se/sakersophamtning. Har du synpunkter eller tankar på hur ditt hämtställe skulle kunna förbättras, hör av dig till oss! ●



Ibland meddelar våra sophämtare något direkt till dig som abonnent, till exempel felvänt kärl, genom att sätta en så kallad galge på handtaget.

Förpackningar, tidningar och tomglas

Mycket av avfallet som uppstår hemma är förpackningar. **Dessa ska inte läggas i gröna kärlet.** Enligt avfallsförordningen (2011:927) är du skyldig att sortera ut förpackningsavfall och lämna det på en återvinningsstation.

Förpacknings- och tidningsinsamlingen (FTI) är en rikstäckande organisation som hanterar* insamlingen av förpackningar och tidningar. De har ansvar för återvinningsstationerna och arbetar inte på uppdrag av kommunen. Synpunkter på återvinningsstationerna ska inte lämnas till kommunen utan direkt till FTI.

Förpackningarna ska vara tomma på rester, men de behöver inte rengöras. Platta till eller vik ihop förpackningarna och stoppa

gärna pappersförpackningar i varandra. Låt plast- och metallförpackningarna ligga lösa i behållaren, de ska eftersorteras ytterligare innan det är dags för återvinning.

Felanmäl till FTI

Felanmäl fulla behållare och nedskräpade stationer till FTI på telefon 0200-88 03 11 eller på deras hemsida www.ftiab.se. Där kan du även se när en station ska tömmas eller städas nästa gång, under rubriken Hitta en återvinningsstation. ●



Pappersförpackningar

Exempelvis pasta- och flingpaket, mjölk- och juiceförpackningar, sockerpåsar, hundmatsäcker, pappersbärkassar, wellpapp (större kartonger lämnas på återvinningscentral).

Även mjölk-, yoghurt-, juiceförpackningar med skruvkork av plast. Skruva av korken och lägg i behållaren för plastförpackningar. Plastdelen som sitter fast i förpackningen kan sitta kvar. Den separeras från pappret i återvinningsprocessen.



Plastförpackningar

Exempelvis plastbärkassar, plastpåsar, plasttuber, tandkrämstuber, plastfolie, innerpåsar från exempelvis flingpaket, flaskor, burkar, lock och kapsyler i plast, chipspåsar, frigolit. Har du en påse med aluminiumskikt på insidan: knyckla ihop förpackningen; behåller den formen sorteras den som en metallförpackning, vecklar den ut sig sorteras den som plastförpackning. Frigolittråg till kött och fisk ska läggas här.

Plastflaskor med pant lämnar du i en pantmaskin och **inte** på en återvinningsstation.



Metallförpackningar

Metallförpackningar och kapsyler, lock, skruvkorkar och folien på tex crème fraiche-burken. Kläm ut så mycket du kan ur metalltuber och låt korken sitta kvar för att minska dålig lukt. Plastkorken förbränns och ger energi när metallen smälter.

Värmeljus lämnar du **inte** här, de räknas inte som en förpackning. Värmeljus lämnar du som Metall på en återvinningscentral, eller till vår särskilda insamling i stadshusets entré.



Glasförpackningar

Flaskor och glasburkar. Färgade och ofärgade glasförpackningar sorteras var för sig. Skruvkorkar av metall ska inte sitta kvar på flaskorna, men ringen som är kvar efter korken kan sitta kvar. Flaskhalsarna avskiljs och metallringarna återvinns separat.

Glasflaskor med pant lämnar du i en pantmaskin och **inte** på en återvinningsstation.



Tidningar och trycksaker

Exempelvis dags- och veckotidningar, tidskrifter, kataloger, reklamblad, skriv-/ritpapper och pocketböcker (returpapper räknas som kommunalt avfall från och med 2022).

Häftklamrar, spiraler och dylikt behöver du inte ta bort från tidningar eller block. De avskiljs med magneter och skickas till metallåtervinning. Kuvert och post-it-lappar ingår inte i förpackningsinsamlingen. Klistret gör det svårare att återvinna pappersmassan. Kuvert och post-it lämnar du som brännbart avfall (gröna kärlet).



FTI har ungefär 30 återvinningsstationer i Kungsbacka. På FTI:s hemsida och på kungsbacka.se/avs hittar du en aktuell förteckning och karta över var de finns. Avfall som inte får plats i behållarna **får inte läggas bredvid**, detta kan falla under brottsrubriceringen nedskräpning.

Vanliga frågor om sortering

Ladda gärna ner Kungsbackas avfallsapp, där hittar du ytterligare information.

Var slänger jag tryckimpregnerat trä?

Det lämnar du på Barnamossen eller Frillesås återvinningscentraler i containern märkt Tryckimpregnerat. Det kan inte lämnas på Klovsten på grund av utrymmesbrist. Du får **inte** lägga det i containern märkt Trä, inte ens små mängder. Tryckimpregnerat innehåller giftiga ämnen som frigörs när man eldar upp trä. Tryckimpregnerat virke måste tas om hand på annat sätt.

Hur gör jag med fyrverkerier, ammunition, nödraketer och andra explosiva ämnen?

Vi tar av säkerhetsskäl inte emot explosiva varor på våra återvinningscentraler. Fyrverkerier kan du i regel lämna tillbaka till inköpsstället.

När det gäller explosiva varor som exempelvis dynamit, tändhattar, ammunition eller nödraketer kontaktar du Polisen.

Var lämnar jag gamla bildäck?

Däck tar vi inte emot på återvinningscentralerna. Däck omfattas av så kallat producentansvar vilket innebär att de kan lämnas till en däckfirma eller däckverkstad.

Var lämnar jag min gamla kyl, frys eller spis?

Enstaka vitvaror – kyl, frys, spis, tvättmaskin – kan du som privatperson lämna på alla våra återvinningscentraler. Har du inget annat avfall med dig kan du lämna detta utan att dra ditt återvinningskort. Kontakta i så fall personalen innan du kör in.

Gamla eternitplattor?

Eternit innehåller asbest och måste vara väl inplastat. Små mängder (max 50x50 cm väl inplastade paket, max 10 kilo) kan du lämna som farligt avfall på återvinningscentralerna Klovsten och Frillesås. Större mängder lämnar du – väl inplastat – på Barnamossen.

Bensin, olja och farliga vätskor?

Lämnas som farligt avfall på alla våra tre återvinningscentraler.

Som privatperson får du lämna max 25 kilo farligt avfall per besök. Behållarna ska vara väl tillslutna och tydligt uppmärkta med innehåll. Av arbetsmiljöskäl får varje enskild förpackning innehålla max 10 kilo. Även tomma dunkar ska lämnas som farligt avfall. ●



Töm säckarna!

När du lämnar ditt avfall på en återvinningscentral måste du tömma säckarna. Detta för att vi ska kunna se att avfallet hamnar i rätt container.

Från avfall till återvinning

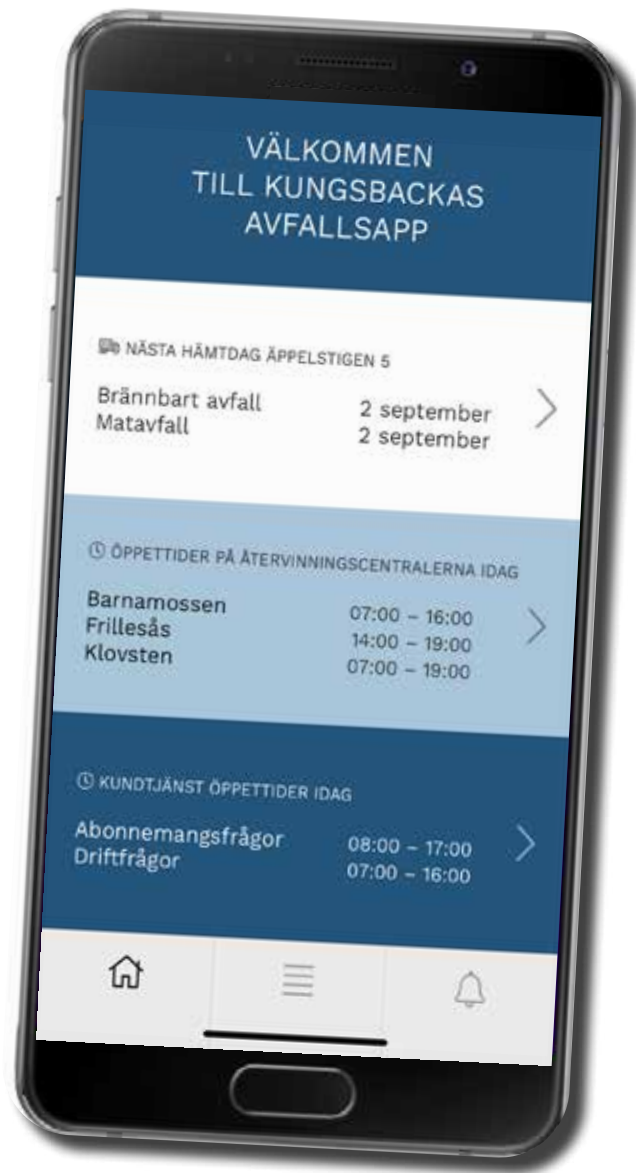
A2030	GR:s regionala avfallsplan.
Avfallsminimering	Att förebygga avfall, lösningar för att skapa så lite avfall som möjligt.
Avfallstrappan	Ett EU-direktiv som styr hur avfallet ska tas om hand.
Biogas	Drivmedel framställt av rötade matrester.
Biogödsel	Restprodukt vid framställning av biogas.
Brännbart restavfall	Det som inte kan materialåtervinnas eller återanvändas.
Deponi	Idag hamnar avfall som varken kan materialåtervinnas eller användas till energiutvinning här. Nedersta steget i avfallstrappan.
Dragväg	Det avstånd som insamlingspersonalen rullar kärnen.
Energiutvinning	När man eldar upp restavfall och får ut energi.
Farligt avfall	Avfall som innehåller farliga ämnen.
Fraktion	Avfallssort, till exempel trä eller metall.
Hämtställe	Den plats där kärnen ställs upp vid sophämtning.
Matavfall	Matrester och skal som kan omvandlas till biogas.
Sopkärl	Avfallskärl.
Sopbil	Insamlingsfordon för kommunalt avfall.
Trädgårdskompost	Där du lägger växtdelar, tunna kvistar och löv från trädgården.
Upcycle	Uppgradera en sak till något fungerande med högre värde.
Varmkompost	Värmeisolerad behållare där du lägger matrester som blir till jord.
Vitvaror	Exempelvis kyl, frys, spis, tvättmaskin.
Återbruk	Att återanvända saker.
Återvinningscentral	Bemannad anläggning där du lämnar grovavfall och farligt avfall.
Återvinningsstation	Obemannad plats där du lämnar förpackningar och tidningar.



Återvinningscentral – sköts av kommunen.



Återvinningsstation – sköts av FTI.



Ladda ner Kungsbackas avfallsapp!

Med **Kungsbackas avfallsapp** får du påminnelser när det är dags att ställa ut sopkärlen, du hittar närmaste återvinningscentral och kan se öppettiderna och även ta del av driftinformation kring sophämtningen. Finns där du hämtar appar!

Appen ger dig möjlighet att:

- Få notiser när det är dags att ställa fram dina kärl för sophämtning
- Få information om återvinningscentralernas öppettider och var de finns
- Få information om återvinningskortet och kvarvarande fria besök
- Ha koll på öppettider för Kundservice
- Ta del av aktuell driftinformation
- Få lista och karta över alla återvinningsstationer med vägbeskrivning

Läs mer om avfall och återvinning

kungsbacka.se/avfall

raknatill10.se

ftiab.se

sopor.nu

avfallsverige.se

minimeringsmastarna.se

miljonär.se

• Utgå ifrån vad det är du vill slänga.

• Ställ dig därefter frågorna i tur och ordning tills du kommit fram till svaret.

STARTA HÄR!



Kungälv kommun
0300-83 40 00
info@kungälv.se
kungälv.se