



Uteserveringar i Kungälv innerstad Gäller från och med 2017

Kungälv Anneberg Vallda Särö Kungälv Kungälv Onsala Frillesås Åsa Kullavik Anneberg Vallda Särö Frillesås Åsa Onsala Vallda Kullavik Anneberg Kungälv Särö Frillesås Åsa

Avtal och tillstånd

Tillstånd för nyttjande av offentlig plats

Varje år ska du söka tillstånd hos polisen för att använda marken till uteserveringen. Gatu-
mark betraktas av ordningslagen som offentlig plats och ska vara tillgänglig för alla.
Blanketter och mer information finns på www.polisen.se.

- Ange adressen för uteserveringen på ansökan.
- Bifoga en måttsatt och möblerad planritning.

Avtal med Teknik

Varje år ingår du även ett nytt avtal med kommunens förvaltning för Teknik. I avtalet regleras din hyra för marken och för staketet om du väljer att hyra även det. Det är tillåtet med ett eget staket, men det måste i så fall vara utformat som våra staket. Om du inte meddelar oss något annat så kommer staket och stakethyra att finnas med när du får ditt avtal.



Möblerna på uteserveringen ska vara gjorda för kommersiellt bruk utomhus och måste passa in i stadens övriga miljö.

Så här gör du

1. Börja med att ansöka om tillstånd hos Polisen. I ansökan ska finnas en skalenlig och måttsatt planritning. Det ska även framgå hur uteserveringen är tänkt att vara möblerad. Se exempel här intill.

2. Polisen skickar ansökan till kommunen, förvaltningen för Teknik för yttrande. Därefter beslutar Polisen om tillstånd.

3. När Teknik får beslut från Polisen om tillstånd, skickar vi ett avtal till dig. I avtalet regleras staket- och markhyra. I avtalet förbinder du dig även att följa reglerna för uteserveringar i Kungälv så som de framgår av denna folder. Staketet beställs efter att påskrivet avtal kommit oss tillhanda.

Den totala handläggningstiden beräknas till ungefär två månader från det att ansökan inkommit till Polisen. Behöver vi beställa fler staket tillkommer leveranstiden.

Övriga tillstånd

För att servera alkohol på uteserveringen krävs ett särskilt tillstånd från förvaltningen för Individ & Familjeomsorg. Du ansöker om det via en e-tjänst på kommunens hemsida.

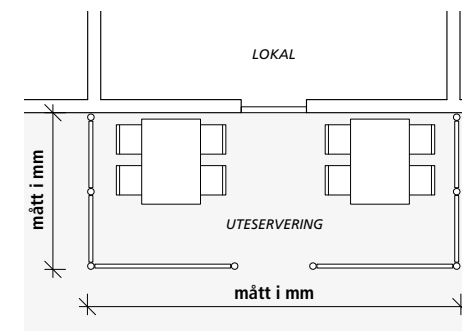
Om du ska ha gasolbrännare måste du söka tillstånd för hantering av brandfarlig vara hos Räddningstjänsten. Blanketter finns på www.rsgbg.se

Om du vill spela musik på uteserveringen med högre ljudnivå än så kallad bakgrundsmusik krävs ett särskilt tillstånd som du ansöker om hos Polisen.

Allmänt gäller att du inte får använda uteserveringen på ett sådant sätt att det kan medföra störningar för omgivningen. Inskränkningar på hur du får använda din uteservering kan på förekommen anledning meddelas under tillståndstiden.

Sök i god tid

Skicka in din ansökan senast 15 februari varje år. Är det första gången du ansöker bör du skicka in din ansökan så fort som möjligt. Det kan till exempel vara så att vi behöver köpa in staket med viss leveranstid.



Exempel på måttsatt och möblerad planritning.

Så ska uteserveringen se ut

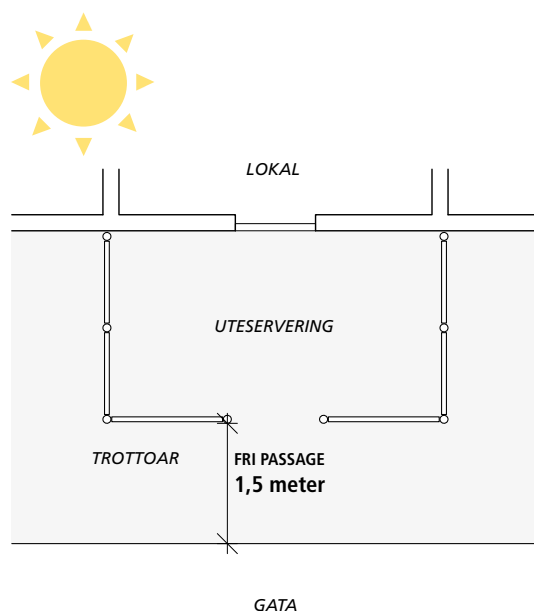
Uteserveringen ska i sin helhet passa in i och bli ett tillskott till omgivningen. Samtidigt ska den vara tillgänglig för alla. Därför är det nödvändigt att ställa krav på utformningen.

Om du inte följer riktlinjerna i denna folder kan det innebära att ditt tillstånd dras tillbaka eller att du inte får tillstånd för att ha uteservering nästa säsong.

Utbredning och placering

Uteserveringen ska placeras i direkt anslutning till restaurangens eller kaféets fasad mot gatan och får endast sträcka sig så långt som lokalen är bred.

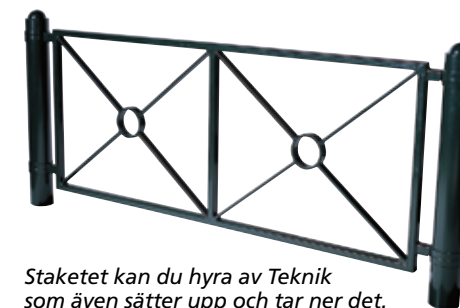
Från uteserveringen till trottoarkanten ska det finnas ett avstånd på 1,5 meter under sommaren och 2,0 meter under vintern. Då kommer till exempel de som har barnvagn eller rullstol förbi. Att det behövs större avstånd på vintern beror på att snörojningsfordon ska kunna ta sig fram.



Restauranger eller kaféer som har fasad mot Kungsbacka torg kan ansöka om att ha uteservering på torget. Då ska den vara placerad med en tydlig koppling till verksamheten.

Avgränsning

Uteserveringen ska vara inhängnad med staketet på alla sidor och ha en ingång som är minst 110 cm bred. Staketet kan du hyra av Teknik, som även sätter upp och tar ner det. Det är inte tillåtet att borra eller skruva i staketen utan tillstånd från Teknik. Räckena är utvalda för att ge ett nätt och luftigt intryck. Klä därför inte in dem med tyg eller liknande.



Staketet kan du hyra av Teknik som även sätter upp och tar ner det.

Alla möbler, skyltar och blomsterkrukor ska vara placerade inom uteserveringen. Det innebär att exempelvis blomlådor måste hänga på insidan av räcketen. Teknik kommer att ta bort alla föremål som är placerade utanför staketet.

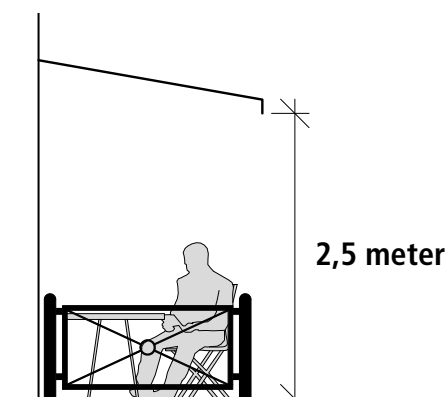
Det är inte tillåtet med fasta tak, väggar eller plank vid uteserveringen – även om den är öppen vintertid. Detta kan kräva bygglov med risk för sanktionsavgift.

Tillgänglighet

Uteserveringen ska vara möblerad så att den kan användas av personer med funktionsvariation. Uteserveringen och dess stolar, bord eller annan inredning får inte blockera utrymningsvägarna från lokalen eller från andra fastigheter.

Golv

Markytan ska vara uteserveringens golv och möblerna ska stå direkt på marken. Om marken sluttar mycket kan det vara nödvändigt med ett uppbyggt golv. Ett golv liksom alla ingrepp i markbeläggningen kräver tillstånd från Teknik.



Från marken till markisen ska det vara en fri höjd på minst 2,5 meter.

Tak

Som tak kan uteserveringen ha fristående parasoller eller markis monterad på vägg. Markiser som är fast monterade i mark och på vägg kräver bygglov. Det ska vara en fri höjd på 2,5 meter upp till markisen eller parasollen. De får inte sticka ut utanför serveringen. Välj ett tyg utan reklaminslag. Om uteserveringen finns på torget – välj ett enfärgat vitt eller grått tyg.

Möbler

Möblerna ska vara gjorda för kommersiellt bruk utomhus, det vill säga inte enklare plastmöbler. Tänk på att möblerna ska

kunna anpassas till ojämnheter. Välj möbler som passar in i stadsmiljön och tar hänsyn till hur innerstaden ser ut.

Skyltning

Eventuella skyltar ska rymmas inom uteserveringen och utformas så de passar in i omgivningen. Diskreta skyltar med restaurangens eller kaféets namn får finnas på staketet. Större skyltar kan kräva bygglov. Ska du ställa ut trottoarpratrare krävs tillstånd från Polisen.

Skötsel och städning

Som restaurang- eller kaféägare har du fullt ansvar för uteserveringens yta. Det innebär bland annat att du ska hålla uteserveringen i ordning. Det ska finnas papperskorgar inom uteserveringen och under vintern ska den snöröjas. Förvara inte möbler eller liknande på uteserveringen.

Sommar- och vintersäsong

Sommarsäsongen varar 1 april till 31 oktober och vintersäsongen 1 november till 31 mars.

Bryggor i Kungsbackån

Bryggor för uteservering ska ha yttermåtten 12 x 6 meter. Max två bryggor kan ligga bredvid varandra. Då ska de utformas så att det tydligt syns att det är två olika bryggor.

Runt bryggans fyra sidor ska det vara ett nätt och luftigt räcke. Räcket och bryggdäcket ska vara i obehandlat trä som grånar naturligt. Bryggdäcket ska ha samma höjd som trottoaren bredvid.

Horisontella brädor får gärna dölja uteserveringens kanter och bärlinor, men inte pålarna som ska vara synliga.



Uteserveringar är ett välkommet inslag i Kungsbacka. De bidrar till att skapa en levande och attraktiv innerstad.

Kungsbackas stadskärna med sitt stenlagda torg och sina trähus är en speciell miljö med kulturhistoriska värden. Uteserveringen ska passa in i stadsmiljön och samtidigt vara tillgänglig för alla.

I denna broschyr får du reda på vilka tillstånd du behöver och hur du ska utforma din uteservering.

Kontakt

**Kommunens kundcenter
Kungsbacka direkt**

0300-83 40 00
info@kungsbacka.se

Polisen

114 14
kungsbacka.halland@polisen.se



Kungsbacka

Kungsbacka kommun • 434 81 Kungsbacka • Telefon: 0300-83 40 00
info@kungsbacka.se • www.kungsbacka.se