

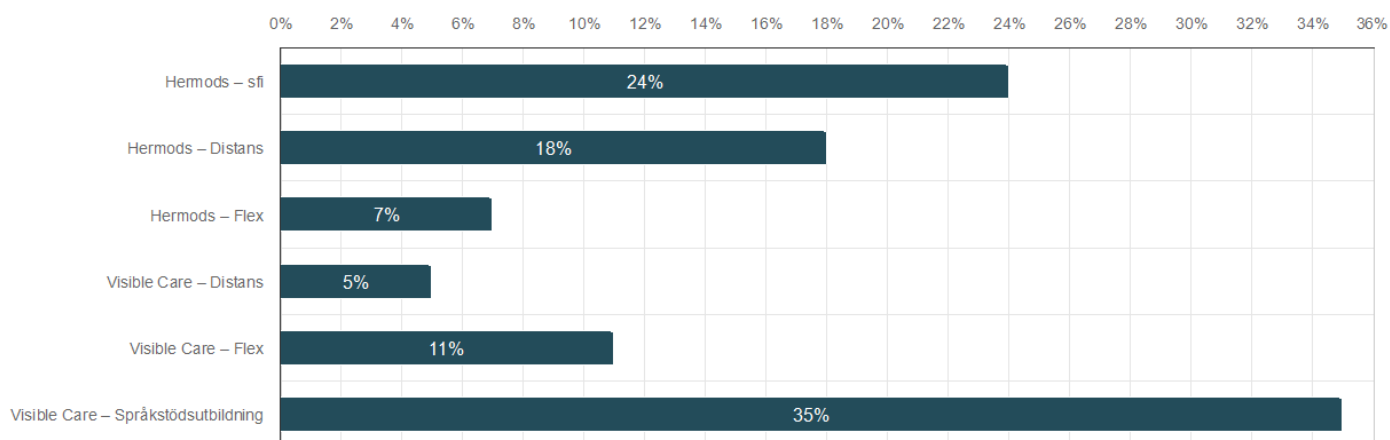


Elevenkät vt-24 – totalt resultat

207 svar på 733 utskick = 28 % svarsfrekvens

Vad studerar du?

Du kan bara ange ett svar. Läser du inom flera områden, välj det som passar bäst in på dina studier.

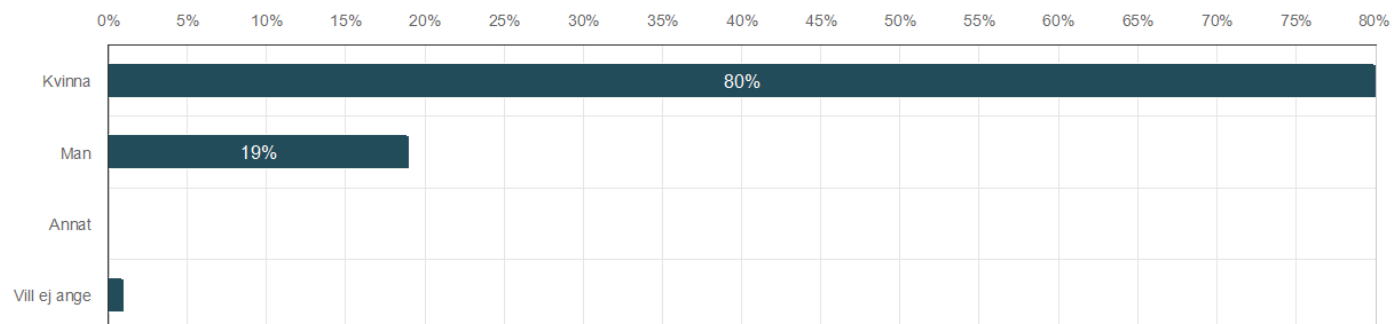


	Antal svar	Antal utskick	Svarsfrekvens
Hermods – sfi	50	196	25,5 %
Hermods – Distans	38	207	18,4 %
Hermods – Flex	14	98	14,3 %
Visible Care – Distans	11	32	34,4 %
Visible Care – Flex	22	72	30,6 %
Visible Care – Språkstödsutbildning	72	128	56,3 %



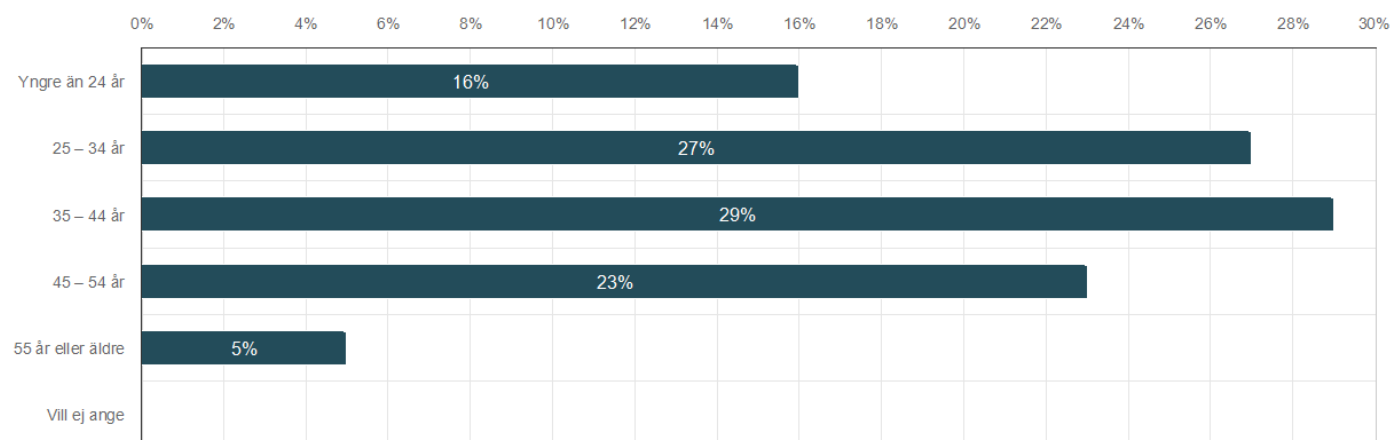
Kungsbacka

Är du:



	n	Procent
Kvinna	165	79,7%
Man	39	18,8%
Annat	0	0,0%
Vill ej ange	3	1,5%

Är du:

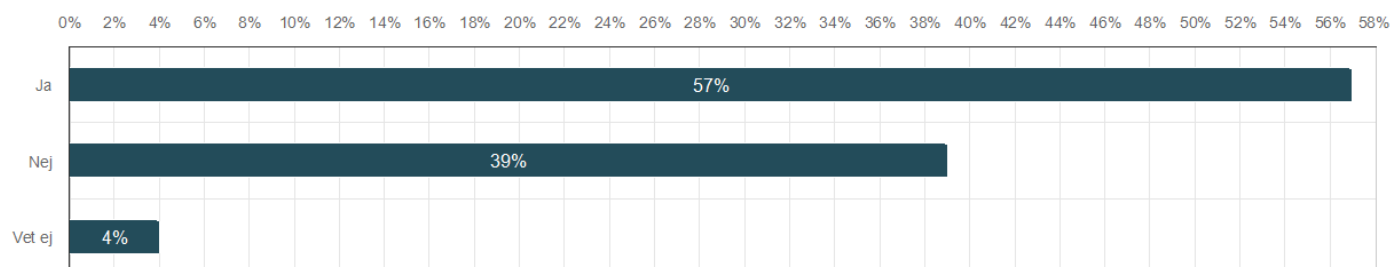




Kungsbacka

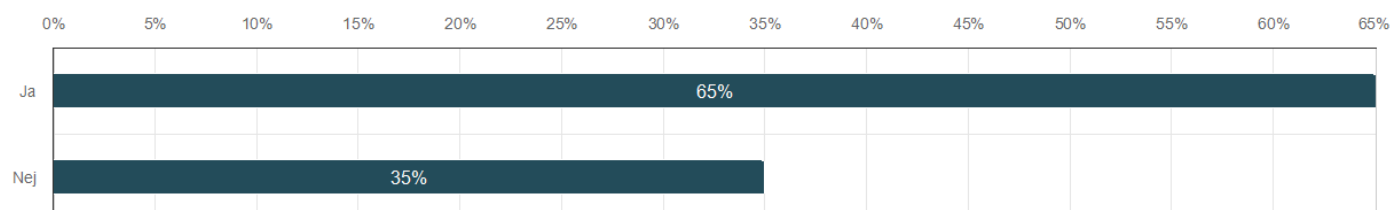
	n	Procent
Yngre än 24 år	33	15,9%
25 – 34 år	56	27,1%
35 – 44 år	59	28,5%
45 – 54 år	47	22,7%
55 år eller äldre	11	5,3%
Vill ej ange	1	0,5%

Träffade du en studie- och karriärvägledare innan du började studera?



	n	Procent
Ja	118	57,0%
Nej	80	38,6%
Vet ej	9	4,4%

Vet du hur du bokar ett samtal med studie- och karriärvägledare?

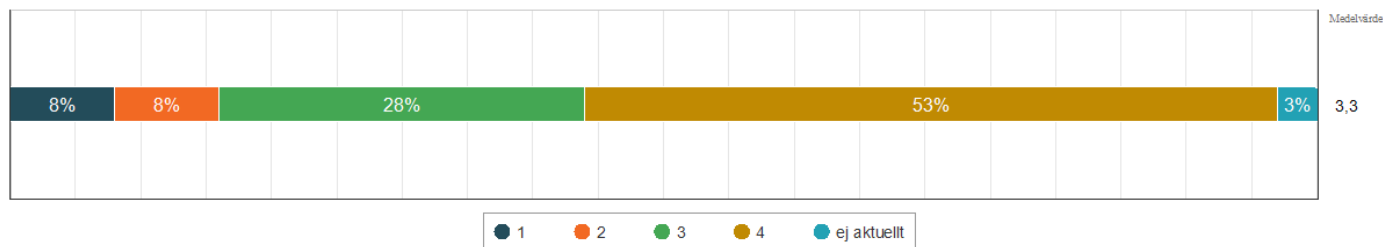




	n	Procent
Ja	135	65,2%
Nej	72	34,8%

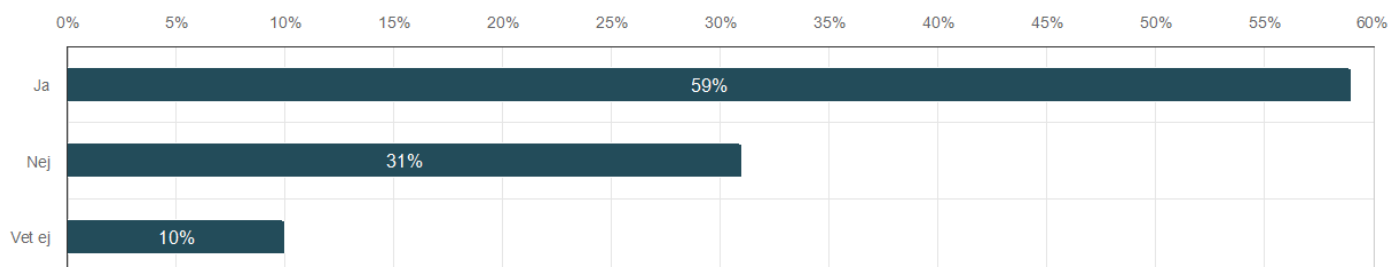
Jag tycker att introduktionen som jag fick innan utbildningen startade var bra.

Vänligen använd en skala mellan 1 och 4, där 1=stämmer inte alls och 4=stämmer helt och hållet



	1	2	3	4	ej aktuellt	Medelvärde	Median
	8,2%	7,7%	27,5%	53,2%	3,4%	3,3	4,0

Har du tillsammans med din lärare gjort en planering som visar hur du ska nå dina mål med utbildningen?



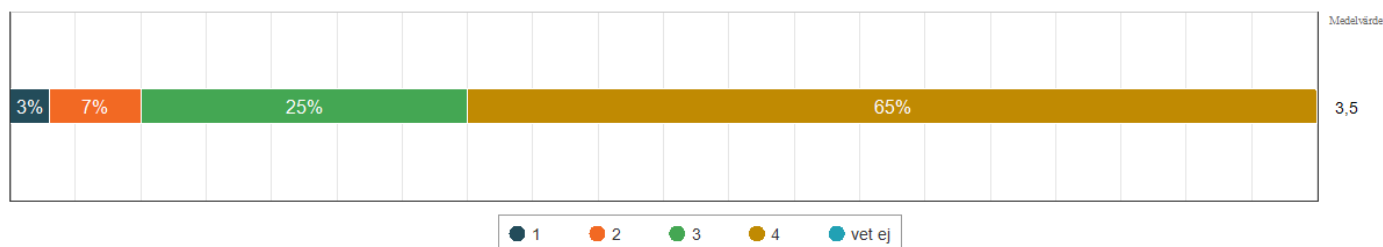
	n	Procent
Ja	123	59,4%
Nej	64	30,9%
Vet ej	20	9,7%



Kungsbacka

Planeringen hjälper mig att nå mina mål med studierna.

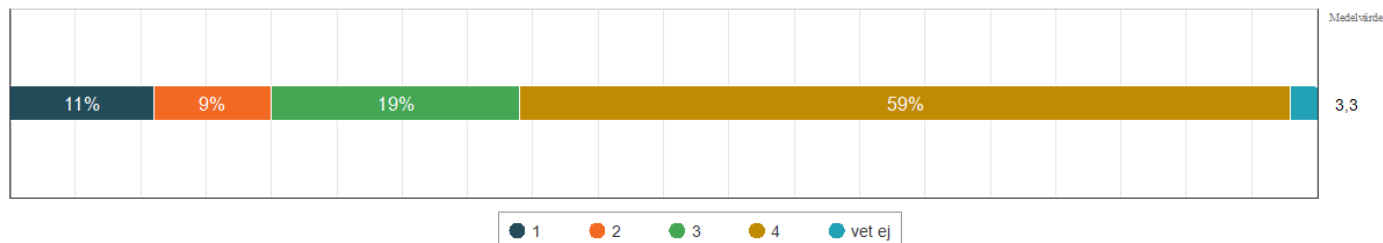
Vänligen använd en skala mellan 1 och 4, där 1=stämmer inte alls och 4=stämmer helt och hållet



	1	2	3	4	vet ej	Medelvärde	Median
	3,3%	7,4%	24,6%	64,7%	0,0%	3,5	4,0

Jag får återkoppling/feedback från min lärare om mina studieresultat, så att jag vet hur jag ligger till i utbildningen (exempelvis genom samtal på skolan eller via mail, telefon, lärplattform mm).

Vänligen använd en skala mellan 1 och 4, där 1=stämmer inte alls och 4=stämmer helt och hållet



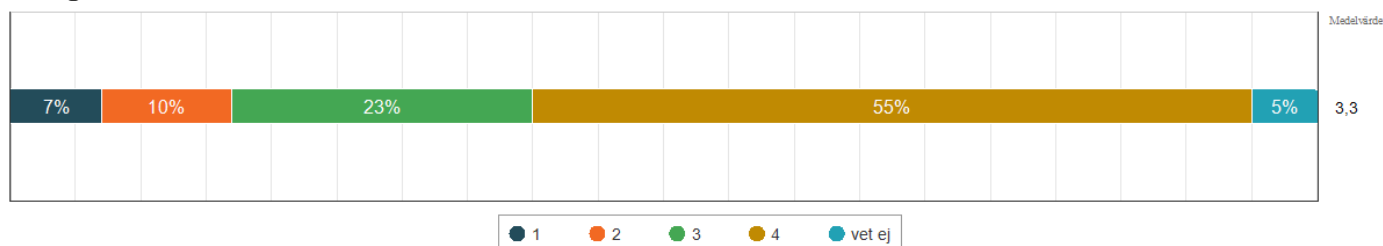
	1	2	3	4	vet ej	Medelvärde	Median
	10,6%	8,7%	19,3%	59,0%	2,4%	3,3	4,0



Kungsbacka

Den återkoppling/feedback som jag får från min lärare hjälper mig i mina studier.

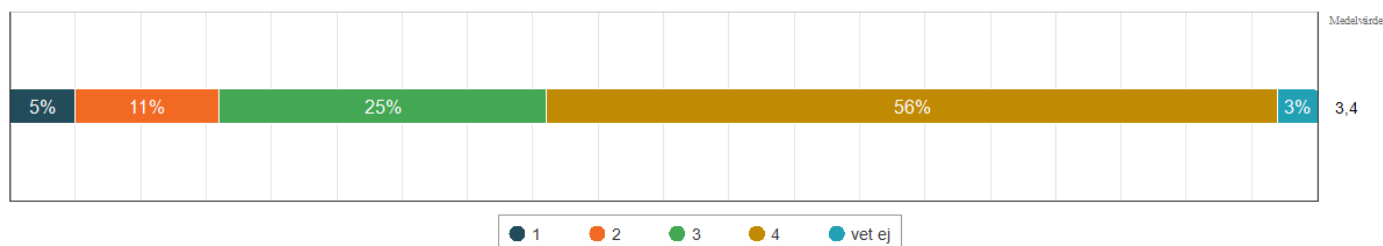
Vänligen använd en skala mellan 1 och 4, där 1=stämmer inte alls och 4=stämmer helt och hållet



	1	2	3	4	vet ej	Medelvärde	Median
	7,3%	10,1%	23,2%	54,6%	4,8%	3,3	4,0

Jag tycker att skolans lärplattform hjälper mig i mina studier.

Vänligen använd en skala mellan 1 och 4, där 1=stämmer inte alls och 4=stämmer helt och hållet

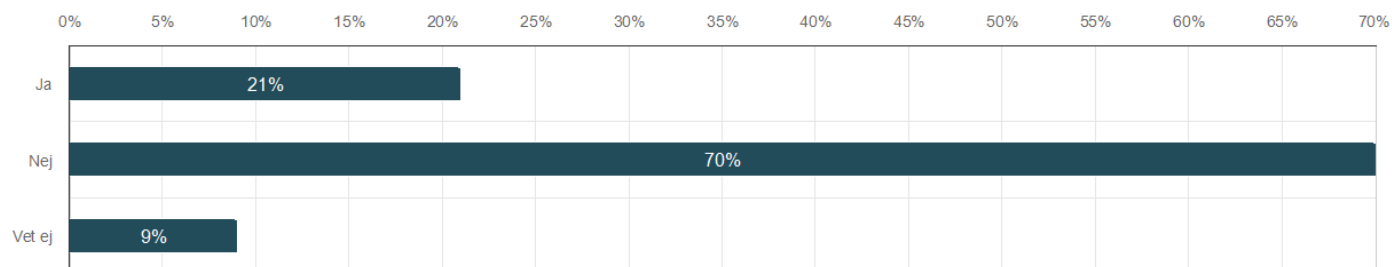


	1	2	3	4	vet ej	Medelvärde	Median
	5,3%	10,6%	24,6%	56,1%	3,4%	3,4	4,0



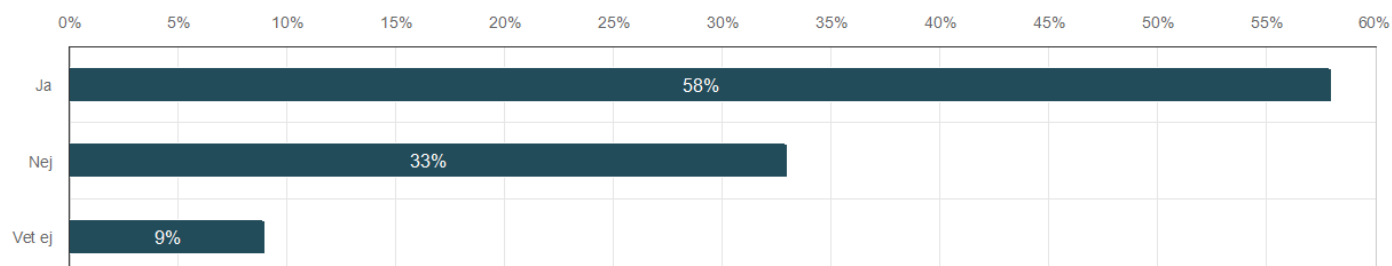
Kungsbacka

Har du behov av extra anpassningar i dina studier, exempelvis på grund av läs- och skrivsvårigheter, fysisk eller psykisk funktionsnedsättning?



	n	Procent
Ja	43	20,8%
Nej	146	70,5%
Vet ej	18	8,7%

Har du fått de extra anpassningar du behöver?

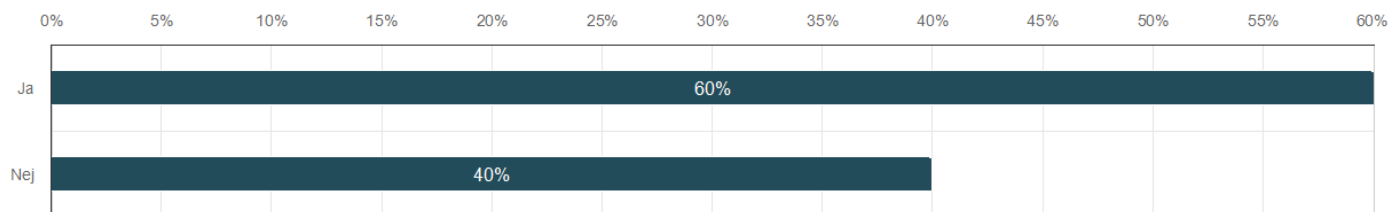


	n	Procent
Ja	25	58,1%
Nej	14	32,6%
Vet ej	4	9,3%



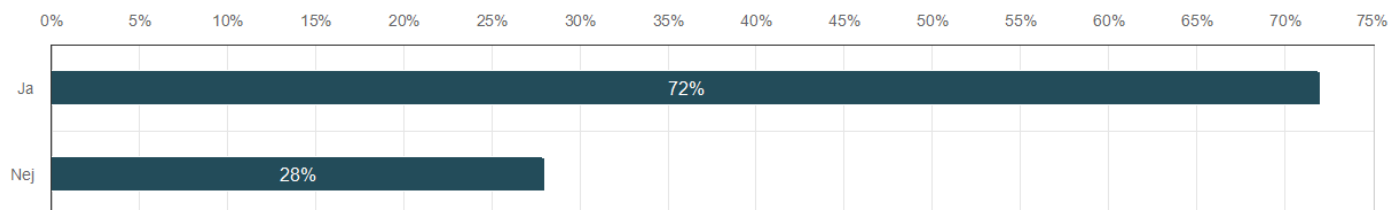
Kungsbacka

Vet du vilka rutiner skolan har för att hantera klagomål från eleverna?



	n	Procent
Ja	125	60,4%
Nej	82	39,6%

Vet du att skolan har en kurator som du kan vända dig till?

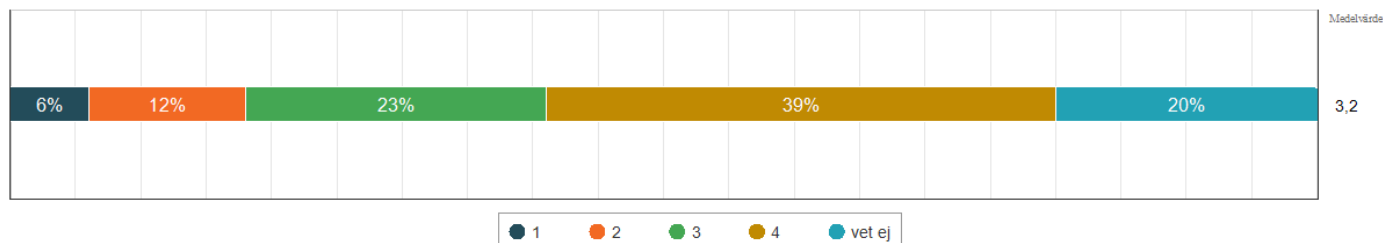


	n	Procent
Ja	149	72,0%
Nej	58	28,0%



Jag tycker att personalen på skolan (exempelvis skolledare, lärare, administratör) lyssnar på elevernas kritik och förslag till förändringar.

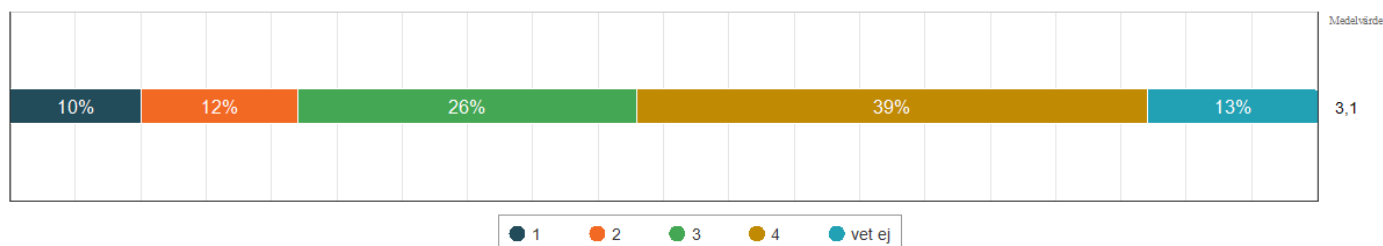
Vänligen använd en skala mellan 1 och 4, där 1=stämmer inte alls och 4=stämmer helt och hållet



	1	2	3	4	vet ej	Medelvärde	Median
	5,8%	12,6%	23,2%	38,6%	19,8%	3,2	3,0

Jag kan påverka planeringen av min kurs.

Vänligen använd en skala mellan 1 och 4, där 1=stämmer inte alls och 4=stämmer helt och hållet



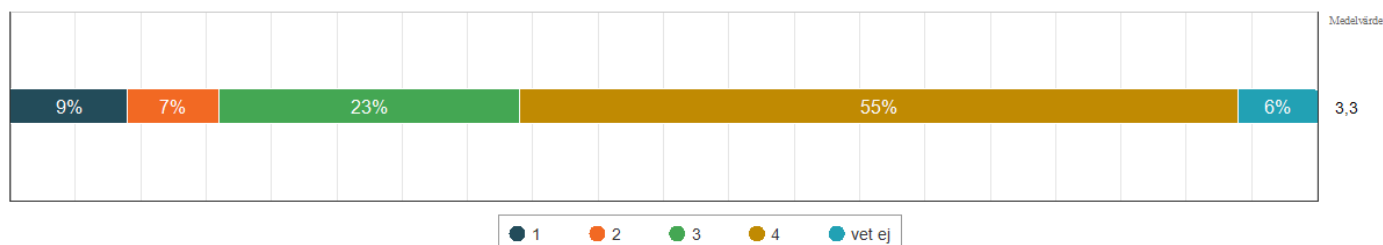
	1	2	3	4	vet ej	Medelvärde	Median
	10,1%	11,6%	26,1%	38,7%	13,5%	3,1	3,0



Kungsbacka

Jag får den handledning som jag behöver från min lärare.

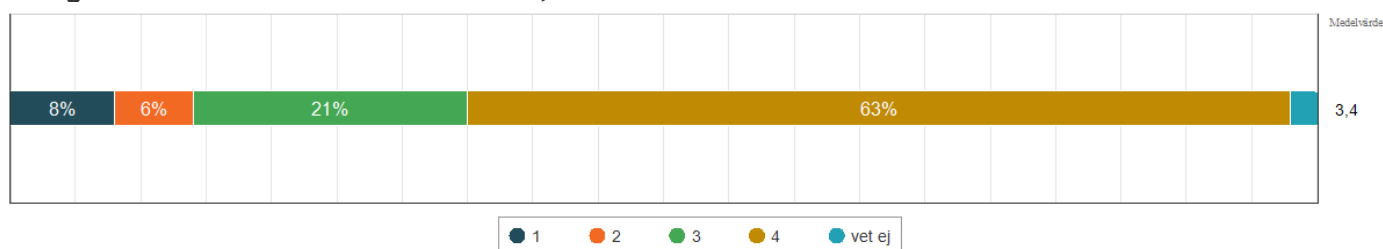
Vänligen använd en skala mellan 1 och 4, där 1=stämmer inte alls och 4=stämmer helt och hållet



	1	2	3	4	vet ej	Medelvärde	Median
	8,7%	7,2%	22,7%	55,6%	5,8%	3,3	4,0

Jag tycker att det är lätt att komma i kontakt med min lärare.

Vänligen använd en skala mellan 1 och 4, där 1=stämmer inte alls och 4=stämmer helt och hållet

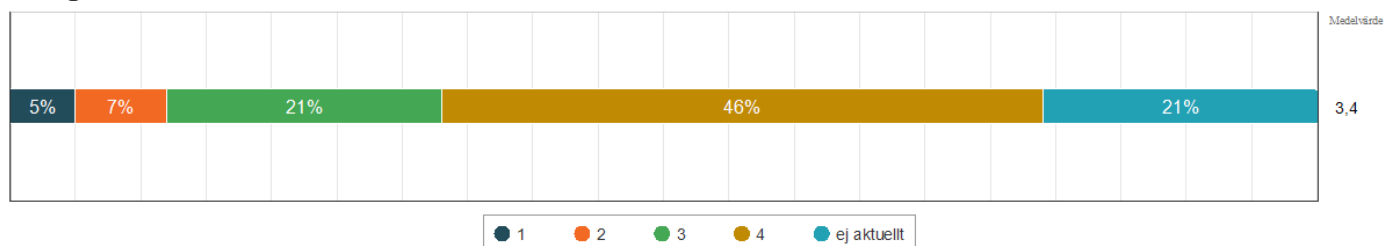


	1	2	3	4	vet ej	Medelvärde	Median
	8,2%	5,3%	21,3%	63,3%	1,9%	3,4	4,0



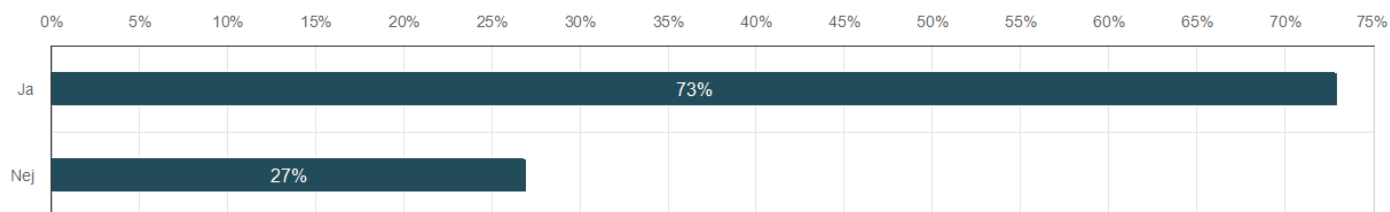
Jag tycker att det går bra att sitta på skolan och studera eftersom det finns tillräckligt med utrustning och material.

Vänligen använd en skala mellan 1 och 4, där 1=stämmer inte alls och 4=stämmer helt och hållet



	1	2	3	4	ej aktuellt	Medelvärde	Median
	4,8%	7,2%	21,3%	45,4%	21,3%	3,4	4,0

Vet du att skolan har en plan mot kränkande behandling?

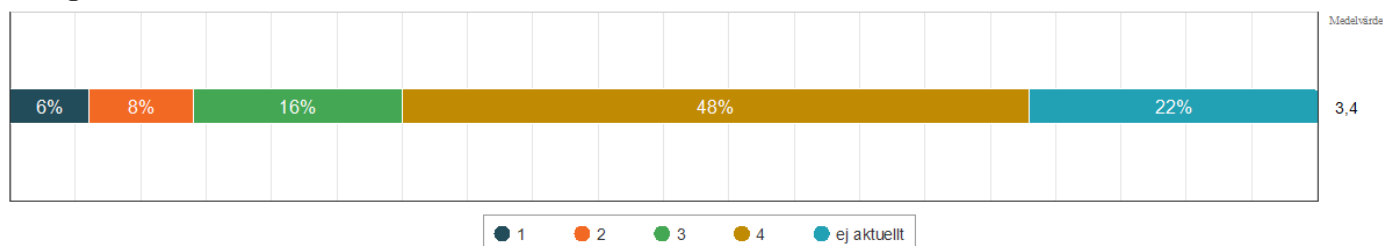


	n	Procent
Ja	152	73,4%
Nej	55	26,6%



Jag tycker att det är en bra studiemiljö på skolan, att det är lugn och ro och att jag känner mig trygg.

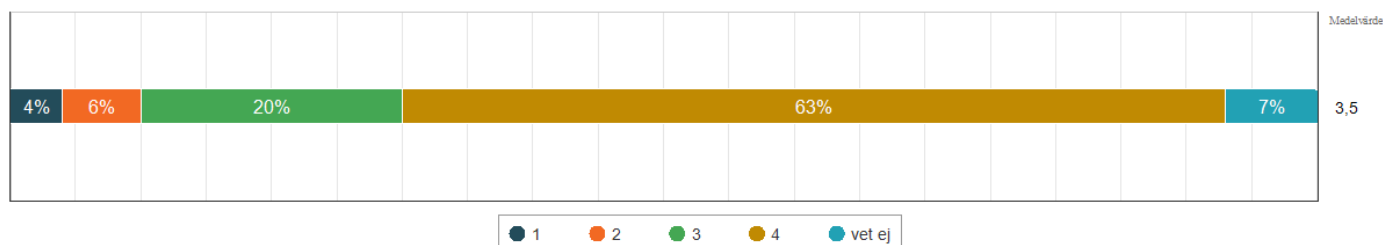
Vänligen använd en skala mellan 1 och 4, där 1=stämmer inte alls och 4=stämmer helt och hållet



	1	2	3	4	ej aktuellt	Medelvärde	Median
	6,3%	7,7%	16,4%	47,8%	21,8%	3,4	4,0

Personalen på skolan (exempelvis skolledare, lärare, administratör) bemöter mig på ett bra sätt.

Vänligen använd en skala mellan 1 och 4, där 1=stämmer inte alls och 4=stämmer helt och hållet



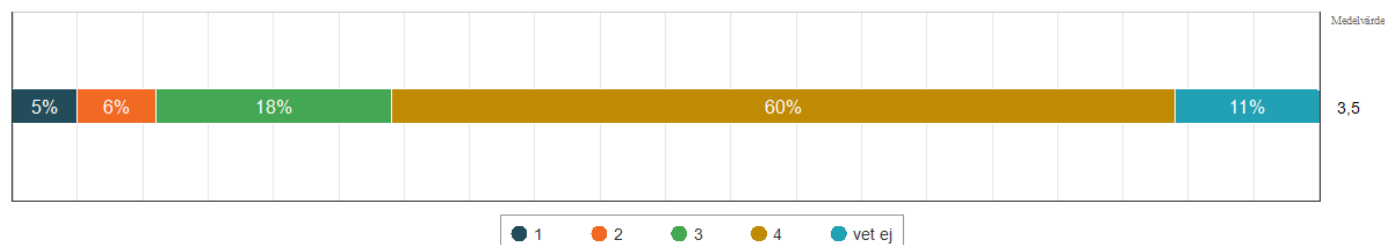
	1	2	3	4	vet ej	Medelvärde	Median
	3,9%	5,8%	19,8%	62,8%	7,7%	3,5	4,0



Kungsbacka

Personalen på Kompetenscentrum (reception, studie- och karriärvägledning, vuxenutbildning/elevexpedition) bemöter mig på ett bra sätt.

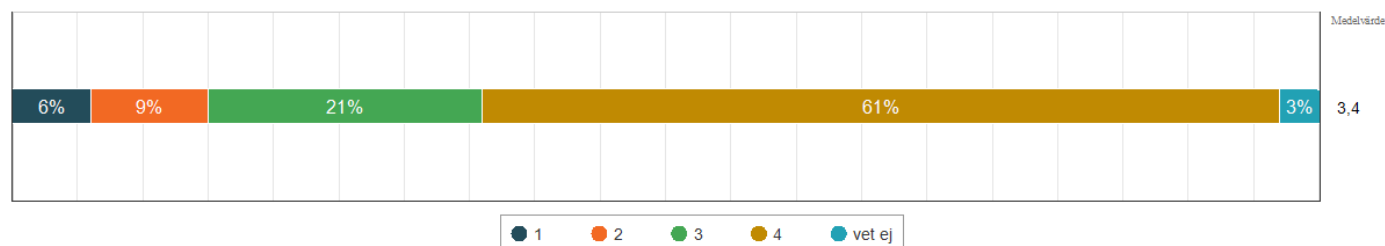
Vänligen använd en skala mellan 1 och 4, där 1=stämmer inte alls och 4=stämmer helt och hållet



	1	2	3	4	vet ej	Medelvärde	Median
	4,8%	6,3%	18,4%	59,4%	11,1%	3,5	4,0

Jag är nöjd med mina studier.

Vänligen använd en skala mellan 1 och 4, där 1=stämmer inte alls och 4=stämmer helt och hållet



	1	2	3	4	vet ej	Medelvärde	Median
	5,8%	9,2%	21,3%	61,3%	2,4%	3,4	4,0