

dun & bradstreet
Näringslivsanalys
Kungsbacka kommun
2019-2024

2026-03-11
Axel Frisk

COMMERCIAL IN CONFIDENCE





Innehåll

● **Analys**

- Hur ser kommunens näringsliv ut?
- Hur fort växer det?
- Bättre eller sämre än Sverige?
- Vilka Branscher växer?

● **Databas**

- Alla företag med arbetsställe lokalt.
- Aktiebolag, samt ett antal större Ekonomiska föreningar och Kommanditbolag som har offentlig årsredovisning.

Skapa en gemensam syn med ett relevant faktaunderlag

- **För anställda, politiker, samverkansgrupper och andra beslutsfattare**
 - **För att kunna agera rätt**
- **Skapa goda förutsättningar för näringslivet**



Arbetsställefordelad databas

Visar företagen där de har sin verksamhet



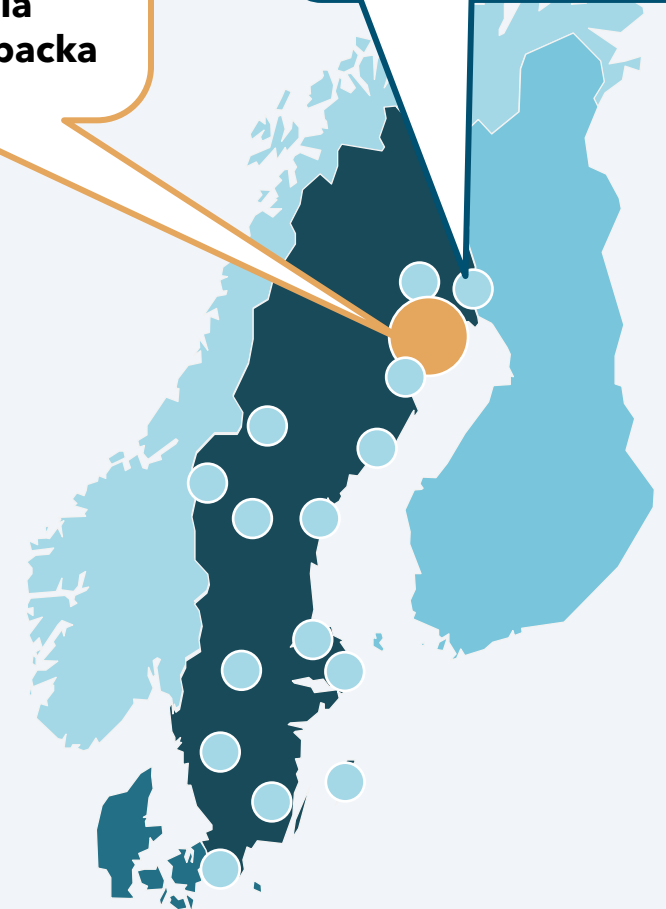
Alla värden från årsredovisningen fördelas på de olika arbetsställena baserat på antalet anställda per arbetsställe.



“Fördelen med att använda arbetsställefordelad data är att det ger en mer verklighetstrogen bild över näringslivet och det enskilda företagets påverkan på näringslivet.”

Max Burgers har ett bokslut och har säte i Kungsbacka. Gör vi inget hamnar deras resultat och alla anställda i Kungsbacka kommun

Bolaget har år 2024, 154 arbetsställen från Haparanda till Ystad.



Vi delar upp bokslutet för Max i 154 delar baserat på andel anställda och lägger i respektive kommun.

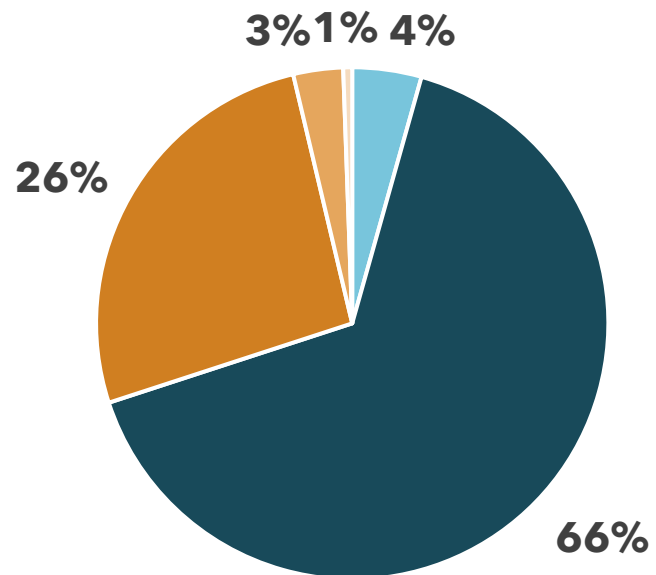
Bolagsformer





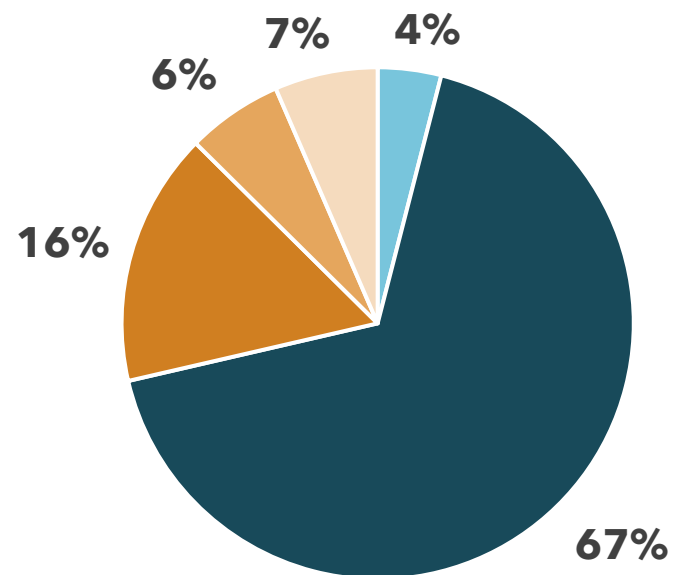
Andel anställda per juridisk form 2024

Kungsbacka kommun



- Andra Bolagsformer
- Kommun
- Stat
- AB
- Region

Sverige

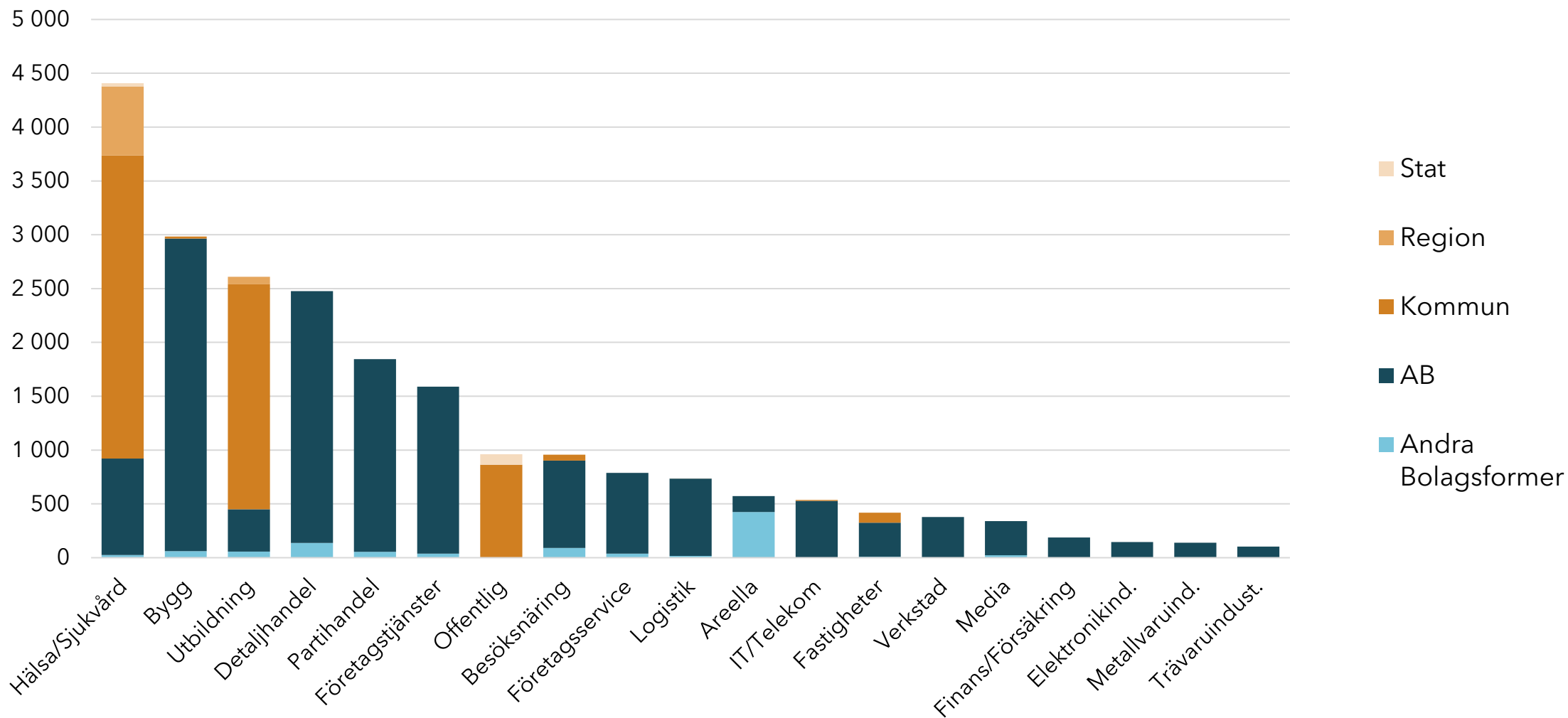


- Andra Bolagsformer
- Kommun
- Stat
- AB
- Region

Not: Med anställda menas heltidstjänster



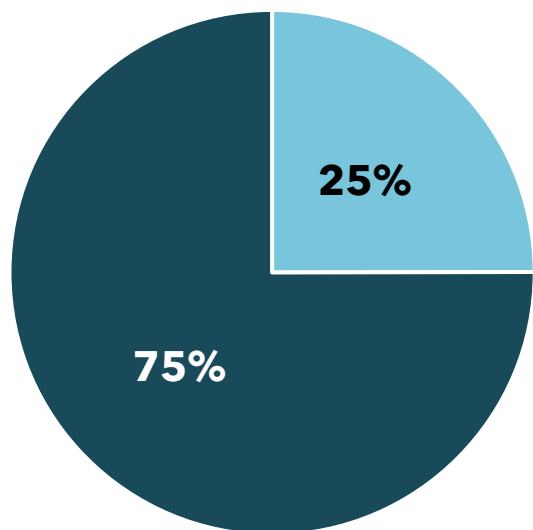
Antal anställda per bransch och juridisk form 2024





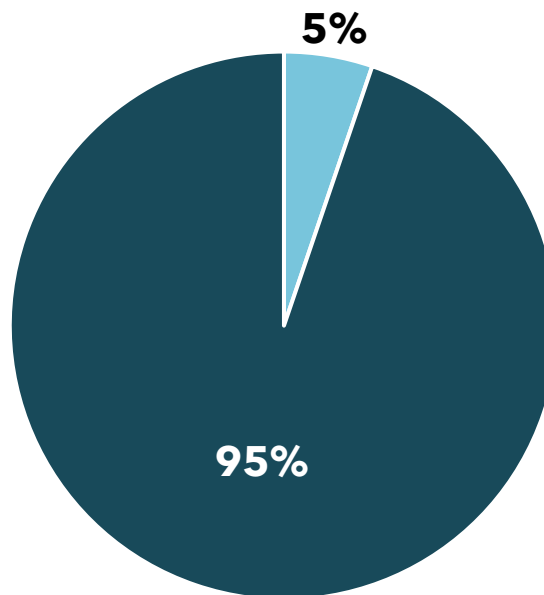
Andel av näringslivet i andra bolagsformer 2024

Företag



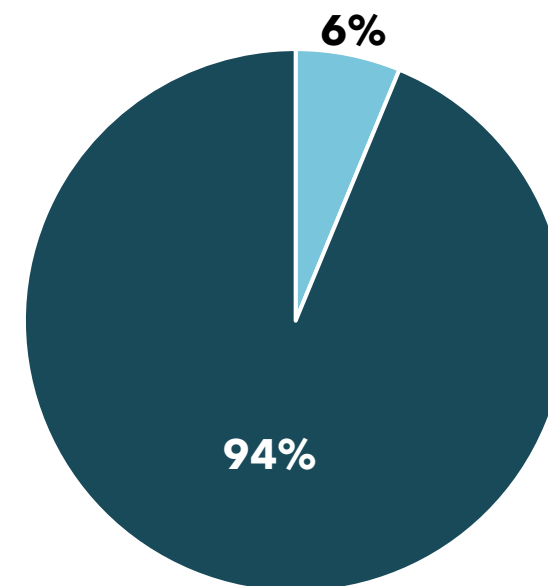
■ Andra Bolagsformer ■ AB

Omsättning



■ Andra Bolagsformer ■ AB

Anställda



■ Andra Bolagsformer ■ AB

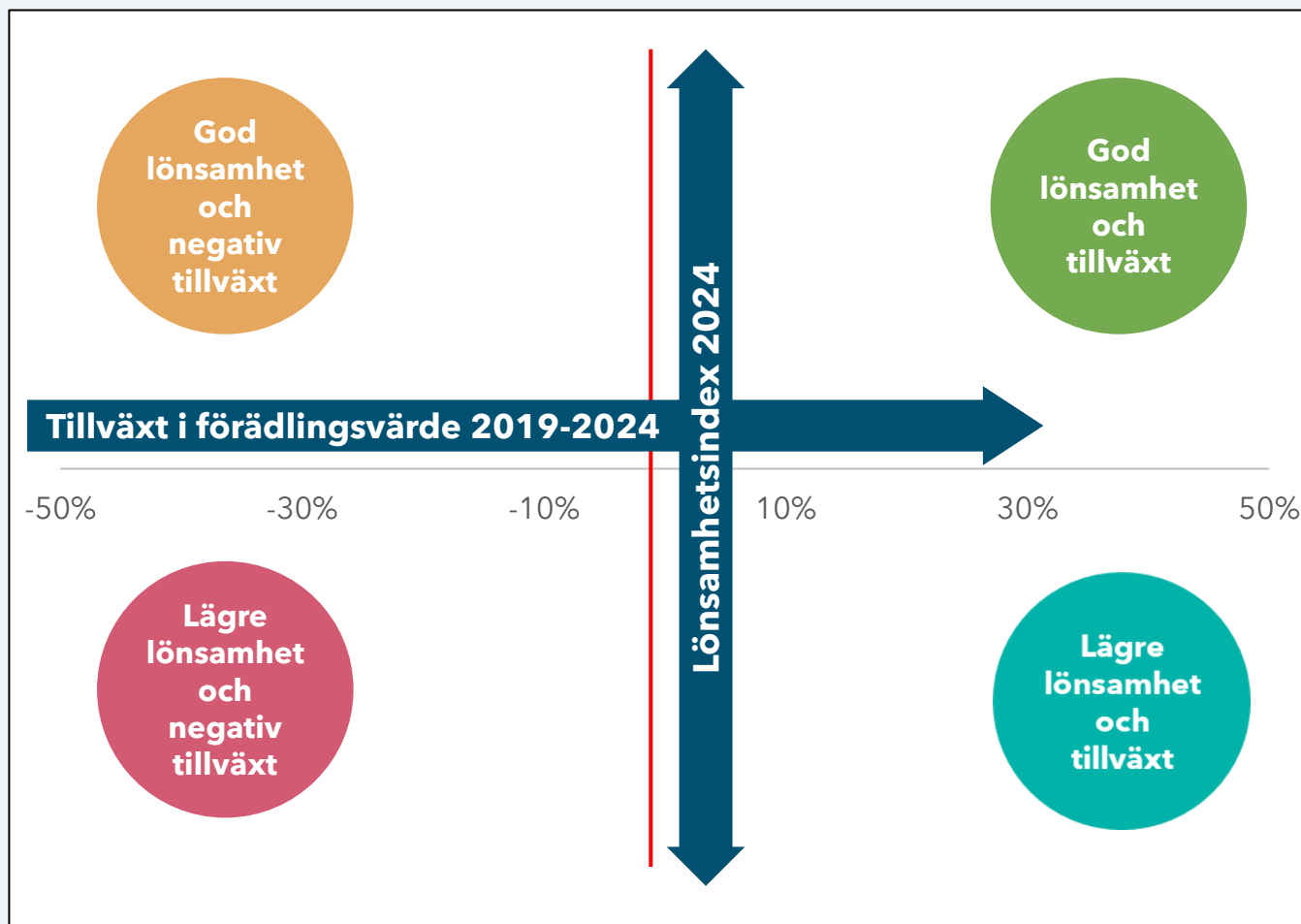
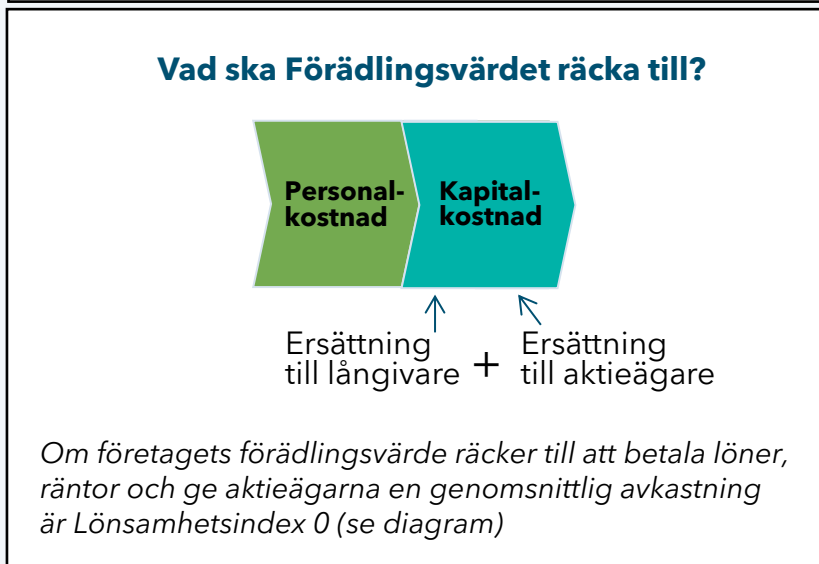
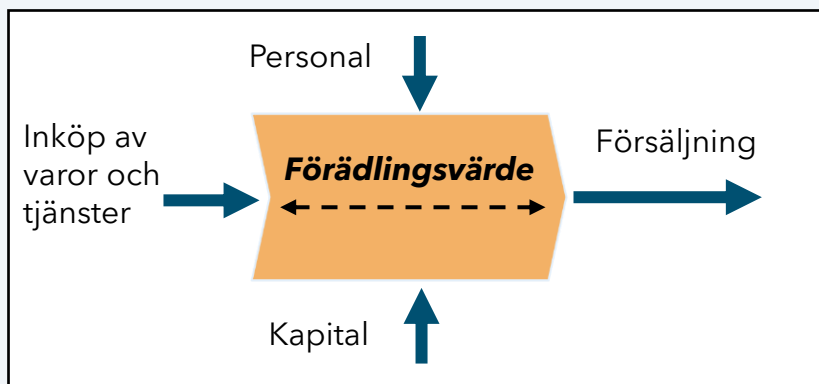


ANB och BAB som läses in i databasen

Orgnr	Företagsnamn	Förädlingsvärde	Omsättning	Index	Värdeavstånd	Anställda	Anställda SE	SNI-aggregat	Säte
		291 460	417 087	30,7	89 469	85			
5020177753	Swedbank AB	82 227	101 369	32,7	26 916	26	8 899	Finans/Försäkring	Stockholm
5020329081	Skandinaviska Enskilda Banken AB	98 710	122 044	35,5	35 048	15	8 251	Finans/Försäkring	Saknas
5020077862	Svenska Handelsbanken AB	58 266	75 460	31,9	18 602	12	7 132	Finans/Försäkring	Saknas
5164111683	Nordea Bank AB	39 885	51 344	26,5	10 558	12	5 711	Finans/Försäkring	Stockholm
9696676312	Lidl Sverige Kommanditbolag	6 663	49 141	-22,1	-1 472	10	3 823	Detaljhandel	Solna
9166155698	Handelsbolaget Svenska Bio Lidingö	5 709	17 729	-3,2	-183	10	200	Media	Lidingö
7020001298	Fonus, ekonomisk förening	0	0	-	0	0	535	Detaljhandel	Stockholm



Simplermetoden visar företagets relativa lönsamhet

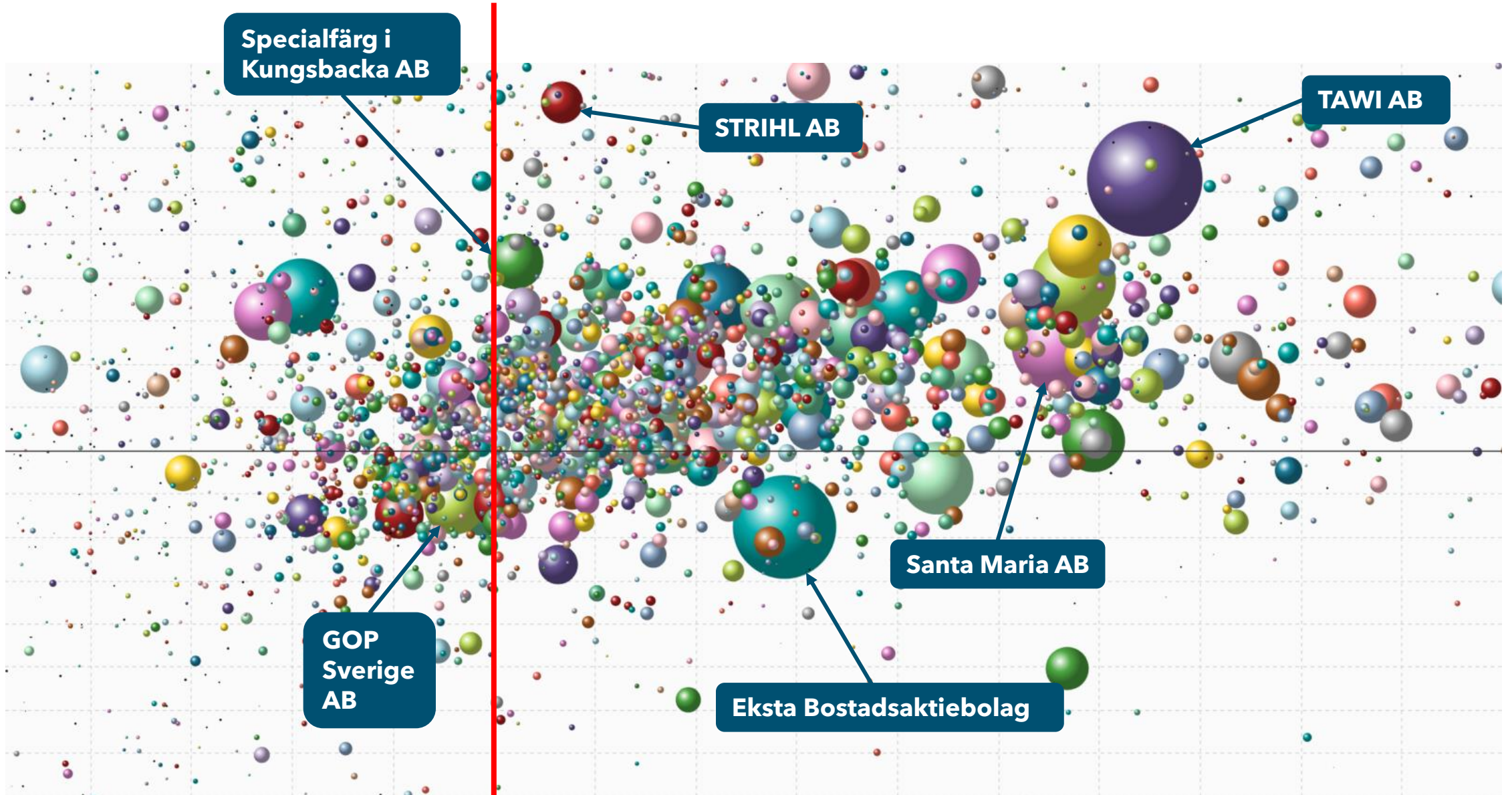


Kungsbacka kommun





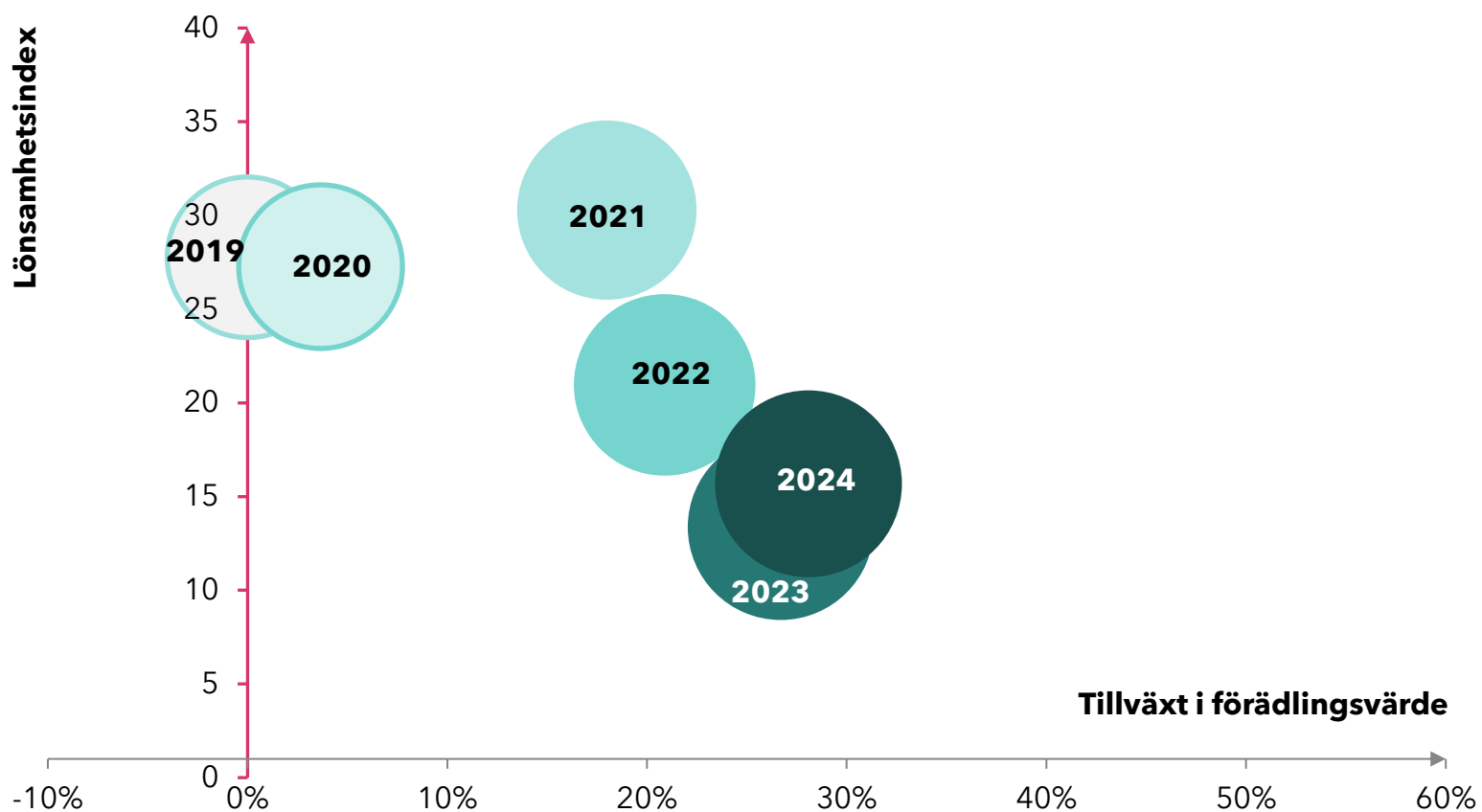
Lönsamehetsindex 2024



Tillväxt i förädlingsvärde 2019-2024



Kungsbacka kommun 2019-2024



Kungsbacka	2019	2020	2021	2022	2023	2024
Förädlingsvärde	13 707 040	14 208 221	16 173 004	16 569 869	17 366 508	17 556 810
Omsättning	39 939 028	40 167 049	45 245 337	50 304 155	52 341 800	49 986 953
Lönsamhetsindex	27,8	27,3	30,3	21,0	13,4	15,7
Värdeavstånd	3 806 014	3 874 281	4 898 343	3 472 651	2 322 222	2 753 024
Antal anställda	14 040	13 800	14 035	14 990	15 338	14 907
Antal företag	6 469	6 784	7 288	7 741	8 074	8 373

Kommentar:

Kungsbackas näringsliv växer och är lönsamt.

Tillväxt i förädlingsvärde: 28%

Tillväxt i antal anställda: 6%

Tillväxt i antal företag: 29%

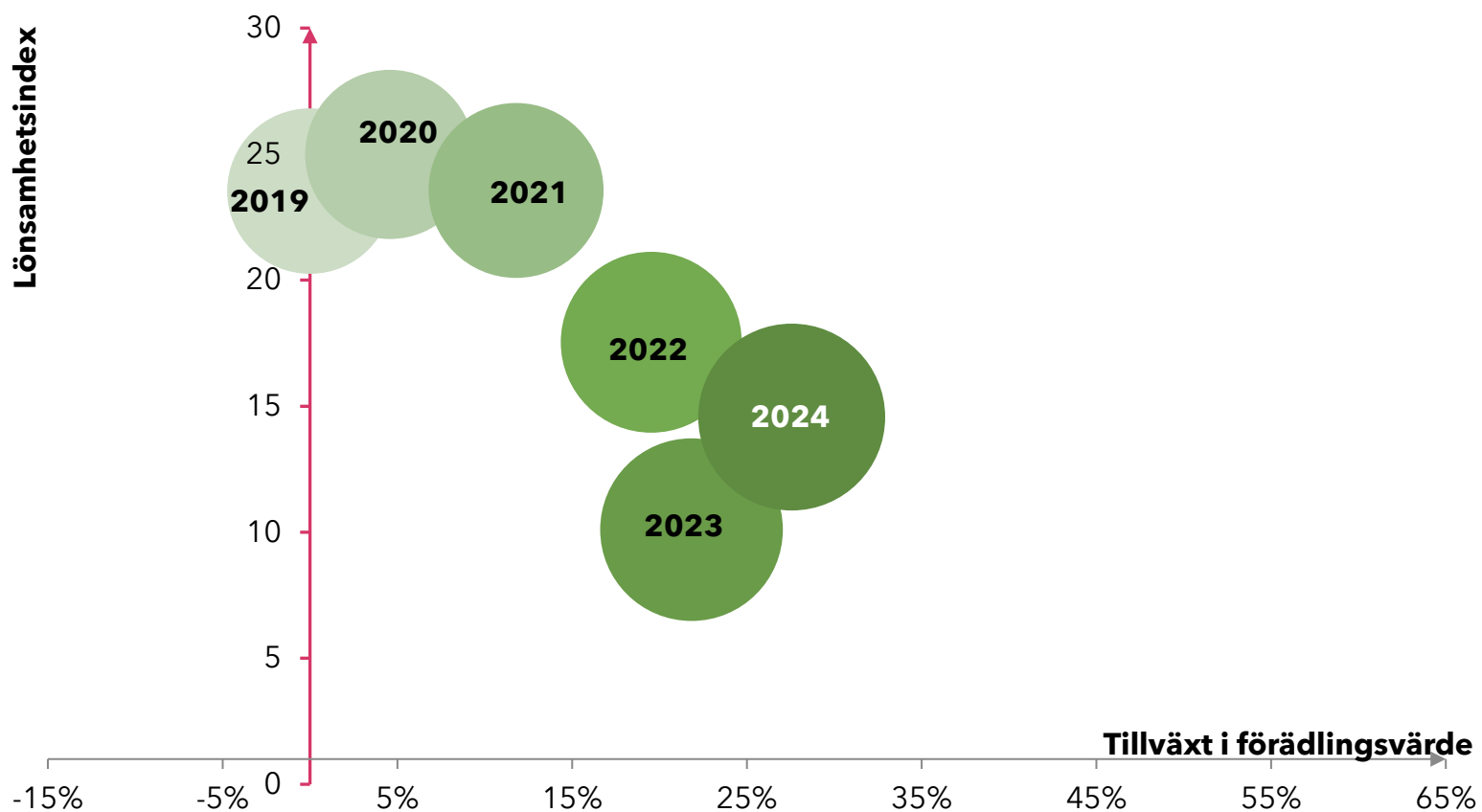


Exkluderade SNI-koder

- 00 000, Okänd
- 64 991, Investment och riskkapitalbolagsverksamhet
- 62 201, Holdingverksamhet i finansiella koncerner
- 62 202, Holdingverksamhet i icke finansiella koncerner
- 64 993, Förvaltning av handel med värdepapper



Kungsbacka* kommun 2019-2024



Kommentar:

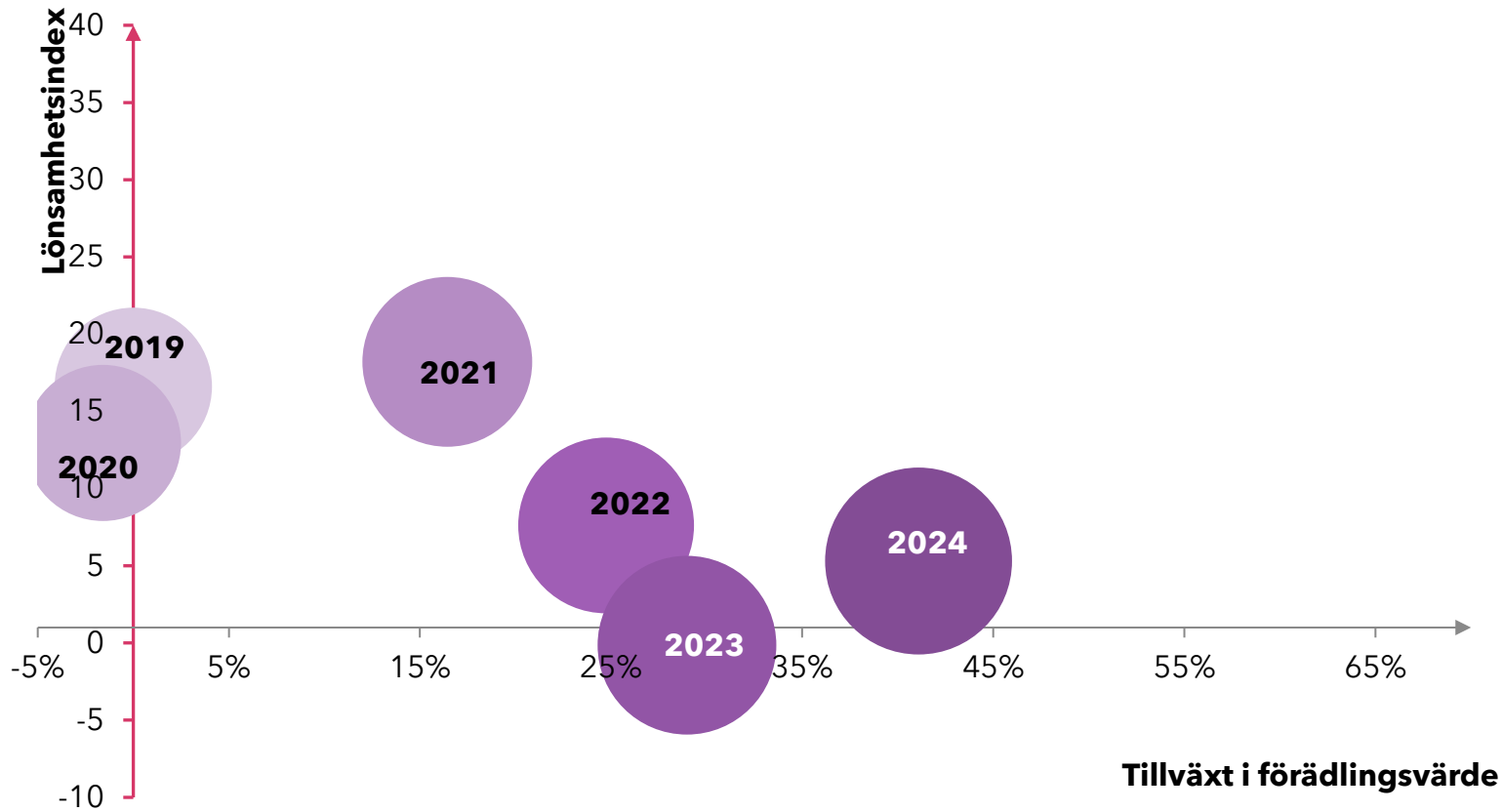
Tillväxt i förädlingsvärde: +28%
 Tillväxt i antal anställda: +6%
 Tillväxt i antal företag: +23%

Riket (exkl. region Stockholm)
 Tillväxt i förädlingsvärde: +32% (+41%)
 Tillväxt i antal anställda: +6% (+6,5%)
 Tillväxt i antal företag: +22% (+22%)

Kungsbacka ex SNI	2019	2020	2021	2022	2023	2024
Förädlingsvärde	12 231 310	12 790 154	13 673 995	14 620 181	14 901 957	15 603 131
Omsättning	39 634 586	39 835 989	45 119 461	50 215 437	52 244 001	49 867 637
Lönsamhetsindex	23,5	25,0	23,6	17,5	10,1	14,6
Värdeavstånd	2 878 332	3 195 878	3 221 169	2 563 674	1 505 320	2 272 963
Antal anställda	13 975	13 721	13 971	14 927	15 197	14 837
Antal företag	5 515	5 710	6 074	6 395	6 583	6 770



Sverige* 2019 - 2024



Kommentar:

Rikets tappar i lönsamhet men är på totalen lönsamt sista året.

Riket

Tillväxt i förädlingsvärde: +41%

Tillväxt i antal anställda: +6,5%

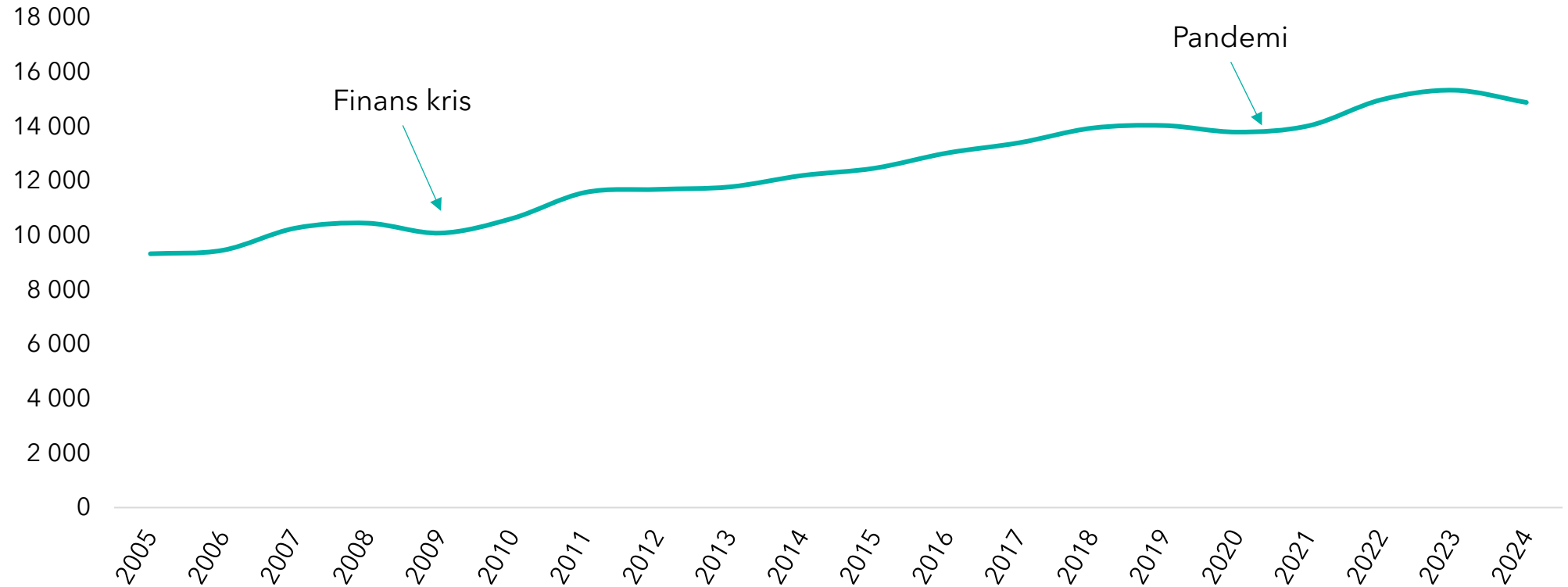
Tillväxt i antal företag: +22%

Sverige*	2019	2020	2021	2022	2023	2024
Förädlingsvärde	3 126 800 399	3 077 131 024	3 640 575 974	3 900 414 022	4 032 685 430	4 411 628 858
Omsättning	10 003 036 672	9 731 062 613	10 849 129 991	12 536 027 898	13 189 406 846	13 527 687 303
Lönsamhetsindex	16,6	13,0	18,2	7,6	-0,1	5,3
Värdeavstånd	519 635 142	398 583 660	662 770 945	296 905 757	-5 852 797	234 115 629
Antal anställda	2 868 417	2 822 075	2 907 210	3 036 290	3 072 384	3 055 216
Antal företag	499 670	518 562	550 752	577 070	593 877	610 750



Kungsbacka kommun heltidstjänster i näringslivet över tid 2005-2024

Antal anställda



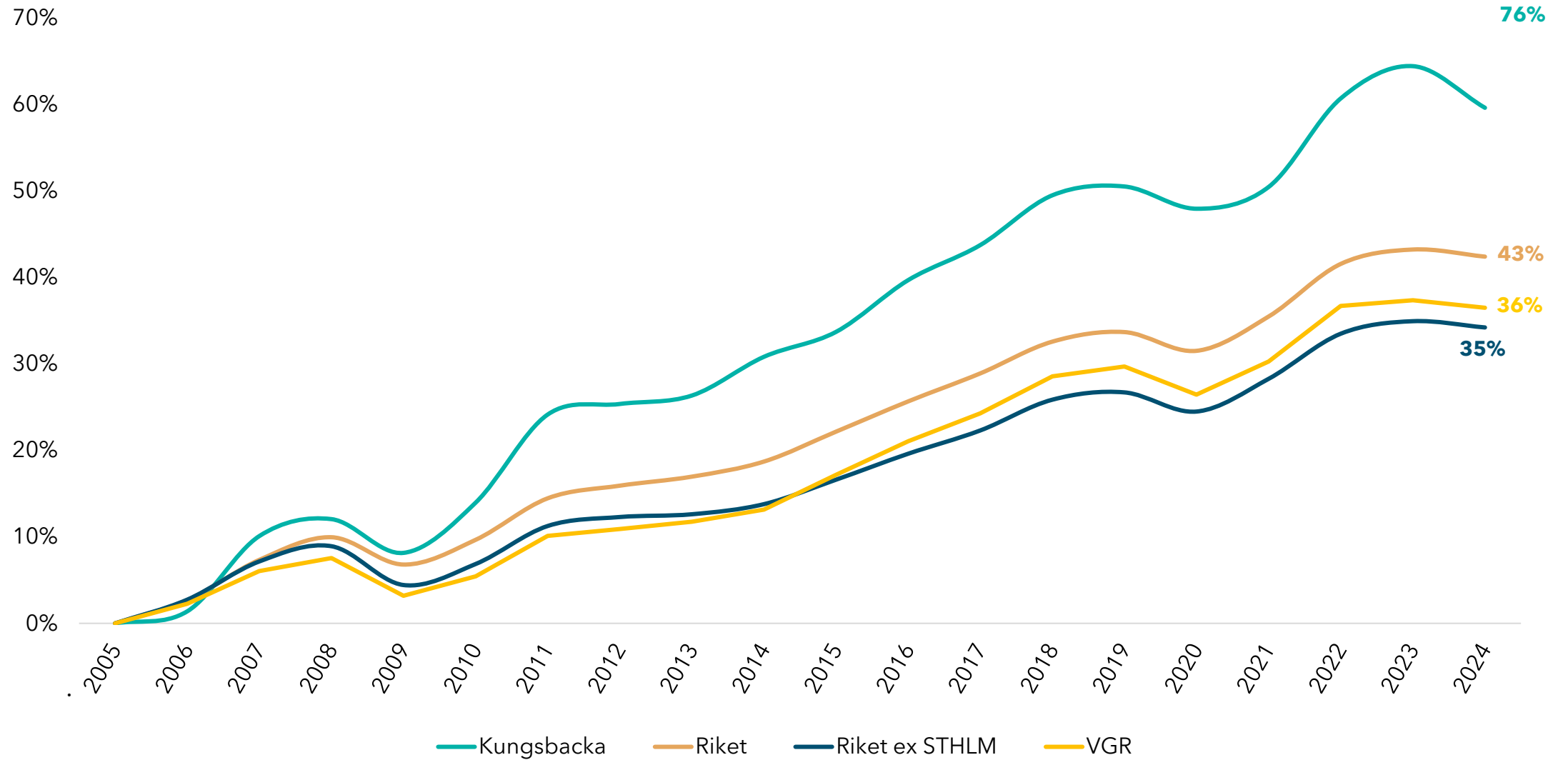
Kommentar:

Hög och stabil tillväxt av anställda i näringslivet.



Heltidstjänster i näringslivet över tid 0-år : 2005

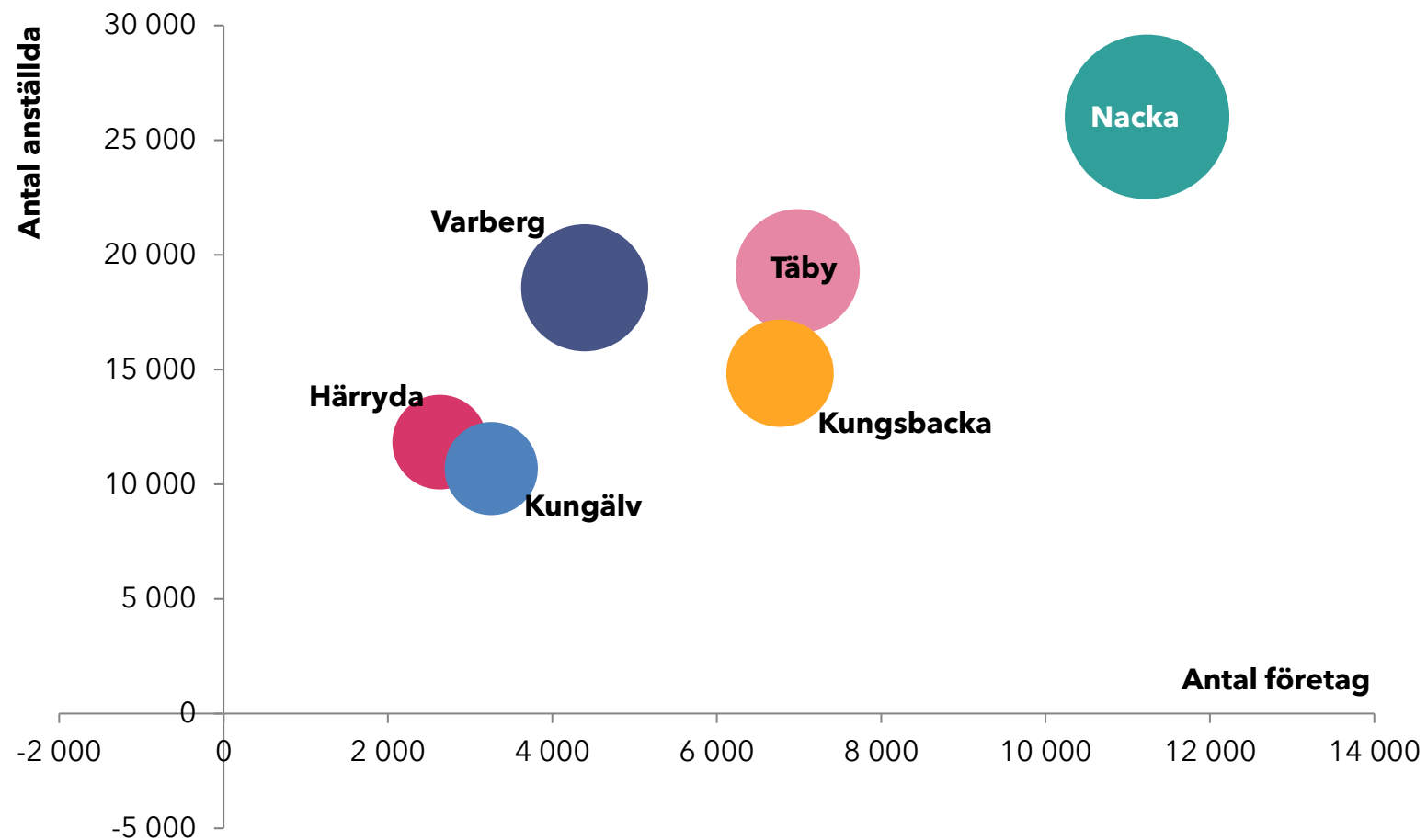
2005-2024



Benchmark



Anställda och företag 2024

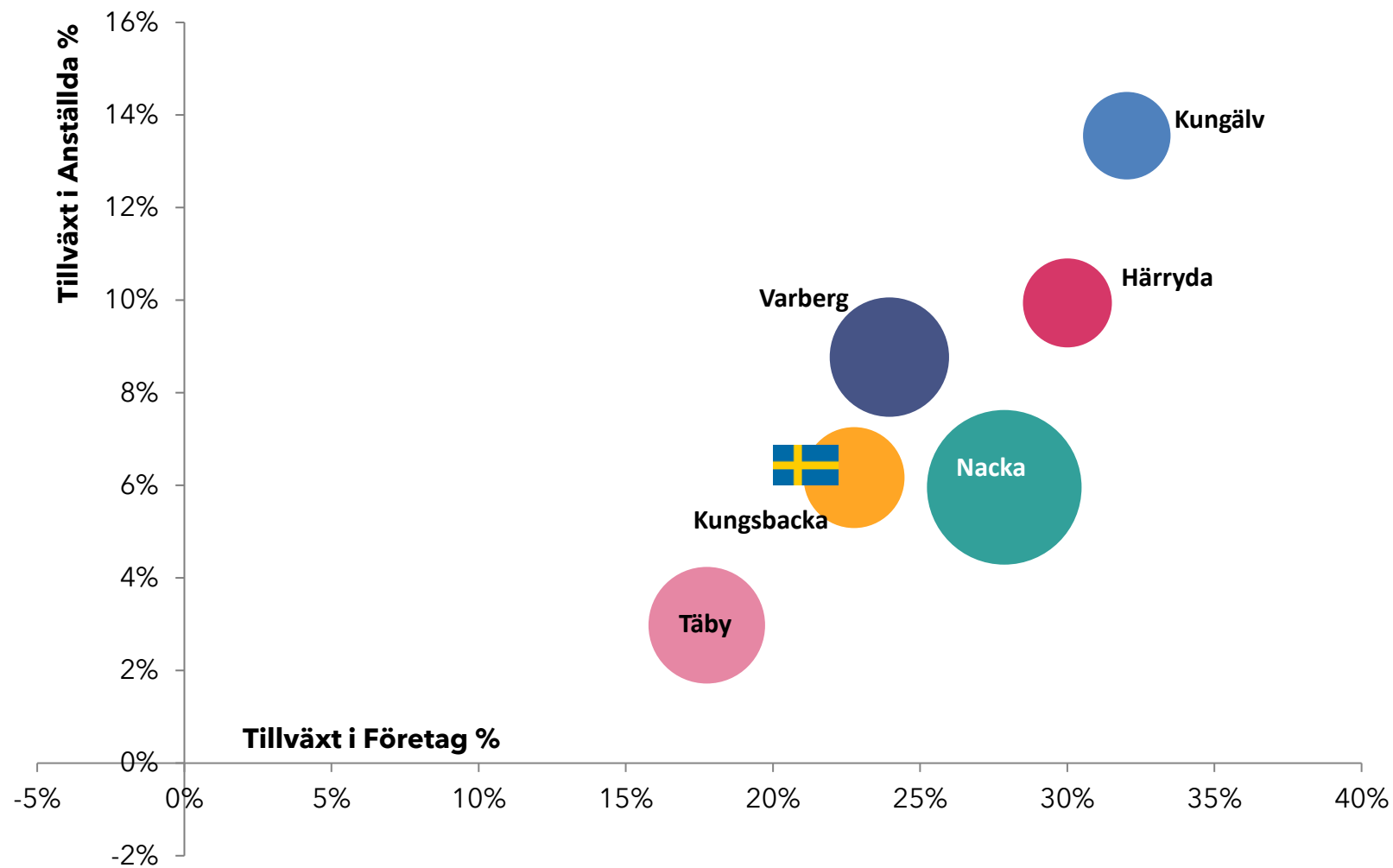


Kommentar:

Flest anställda i Nacka som också har störst förädlingsvärde och företag.

Relativ tillväxt i anställda och företag

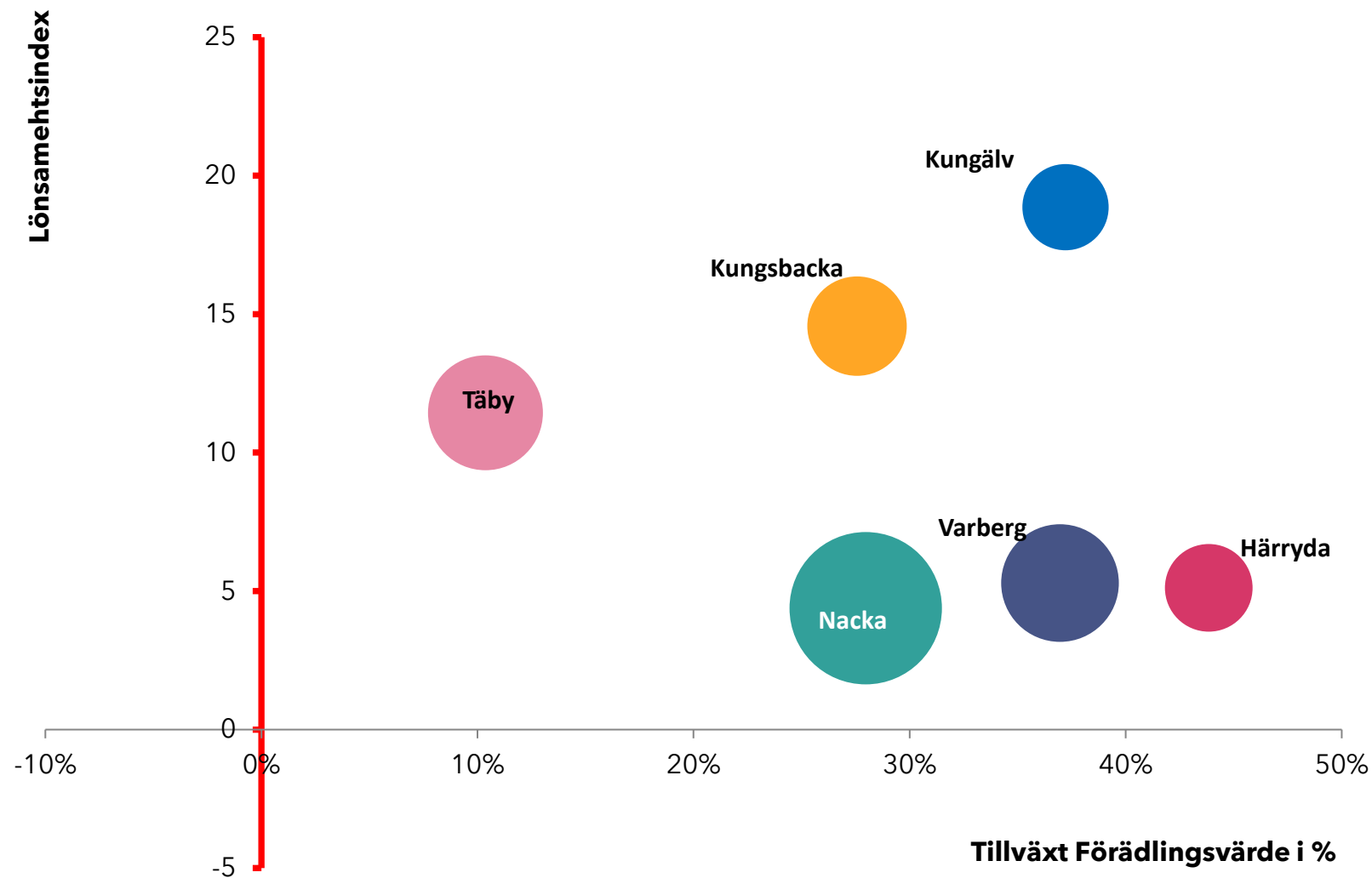
2019-2024



Kommentar:

Kungsbacka placerar sig ungefär i mitten bland jämförda kommuner och nära riksnivå med avseende på tillväxt i företag och anställda.

Tillväxt 2019-2024 och Lönsamhet 2024



Kommentar:

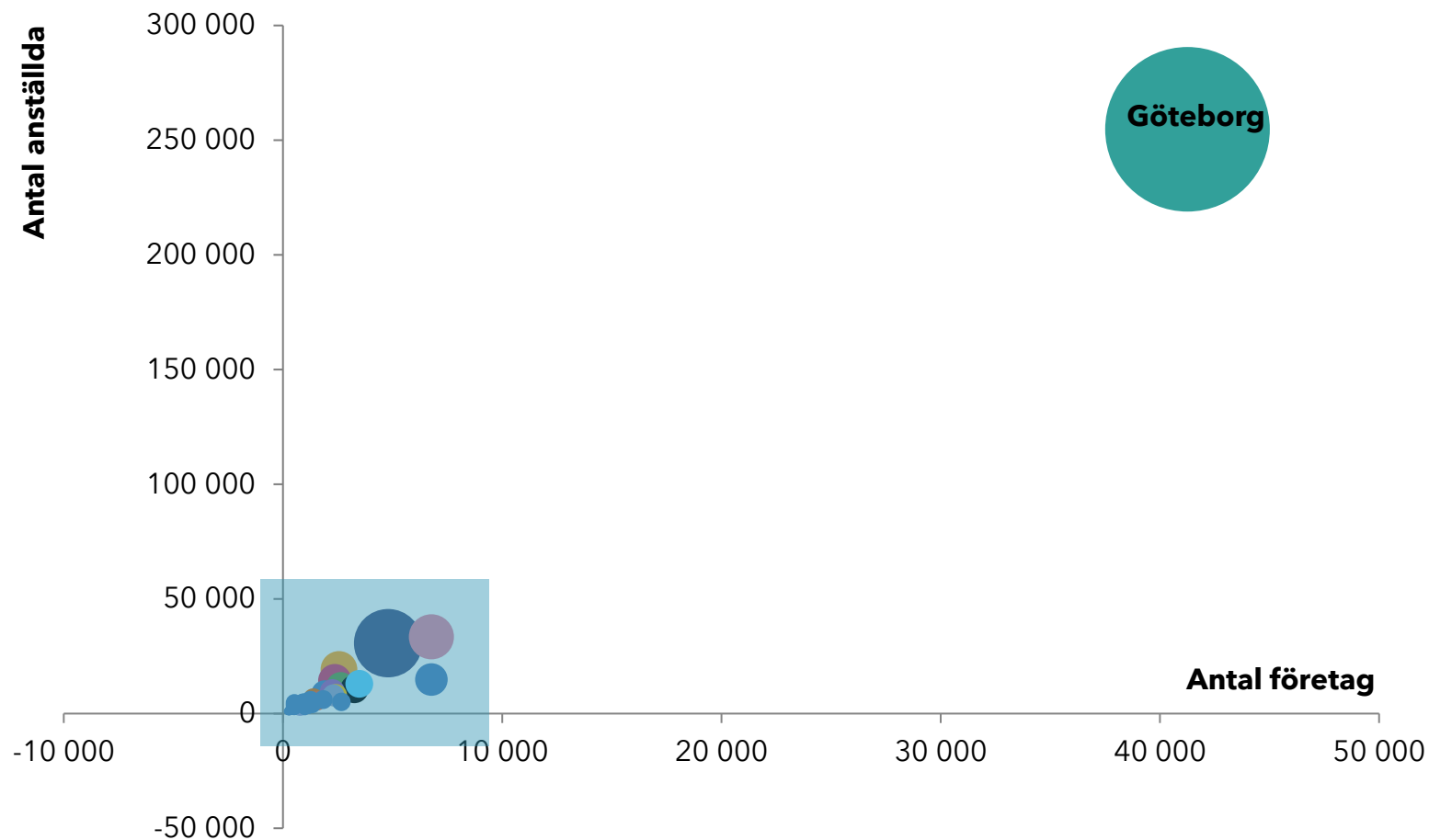
Alla jämförda kommuner är lönsama och växer i förädlingsvärde.

Benchmark

VGR + Kungsbacka



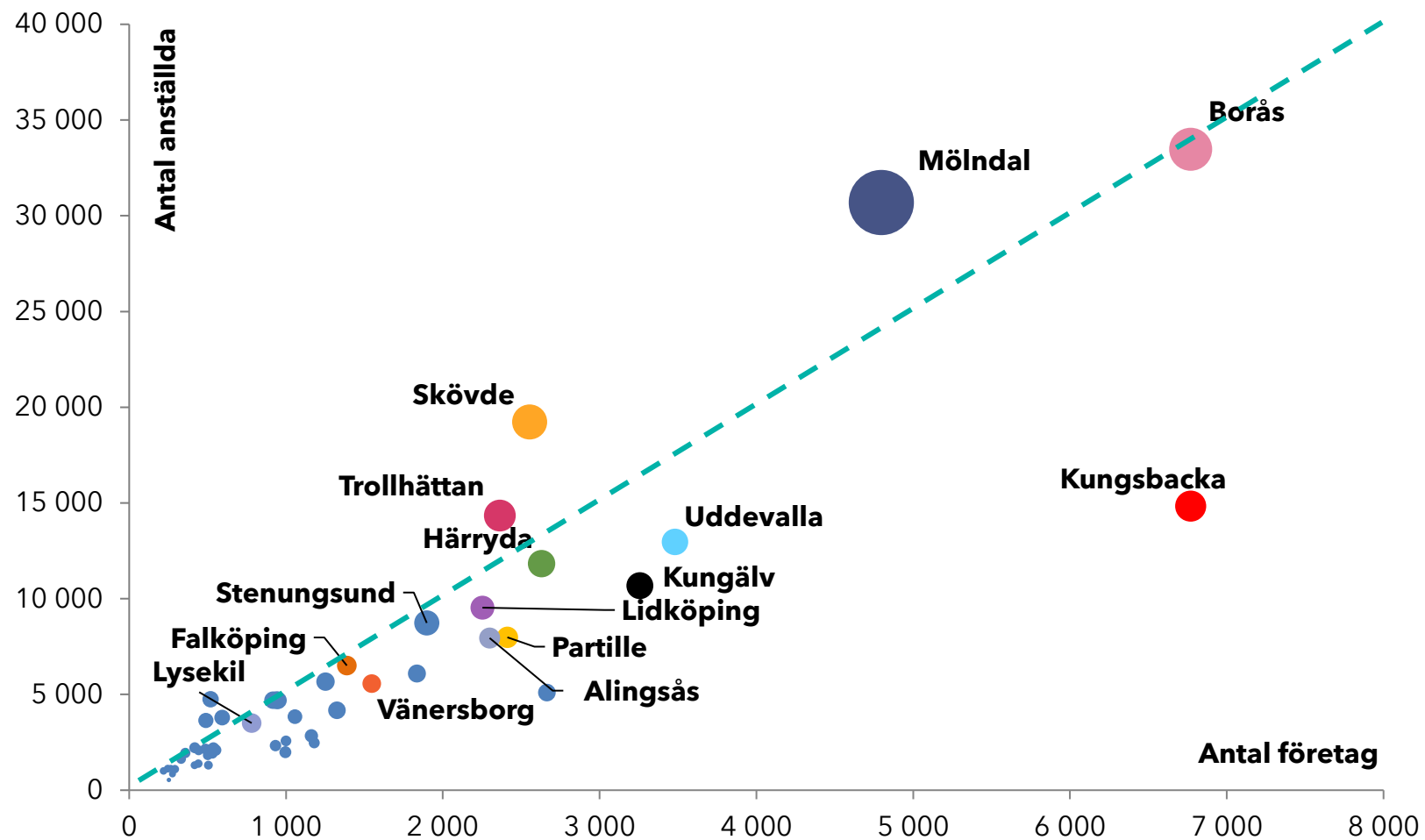
Anställda och företag VGR + Kungsbacka 2024



Kommentar:

Flest anställda i Göteborg som också har flest företag och skapar störst förädlingsvärde.

Anställda och företag 2024

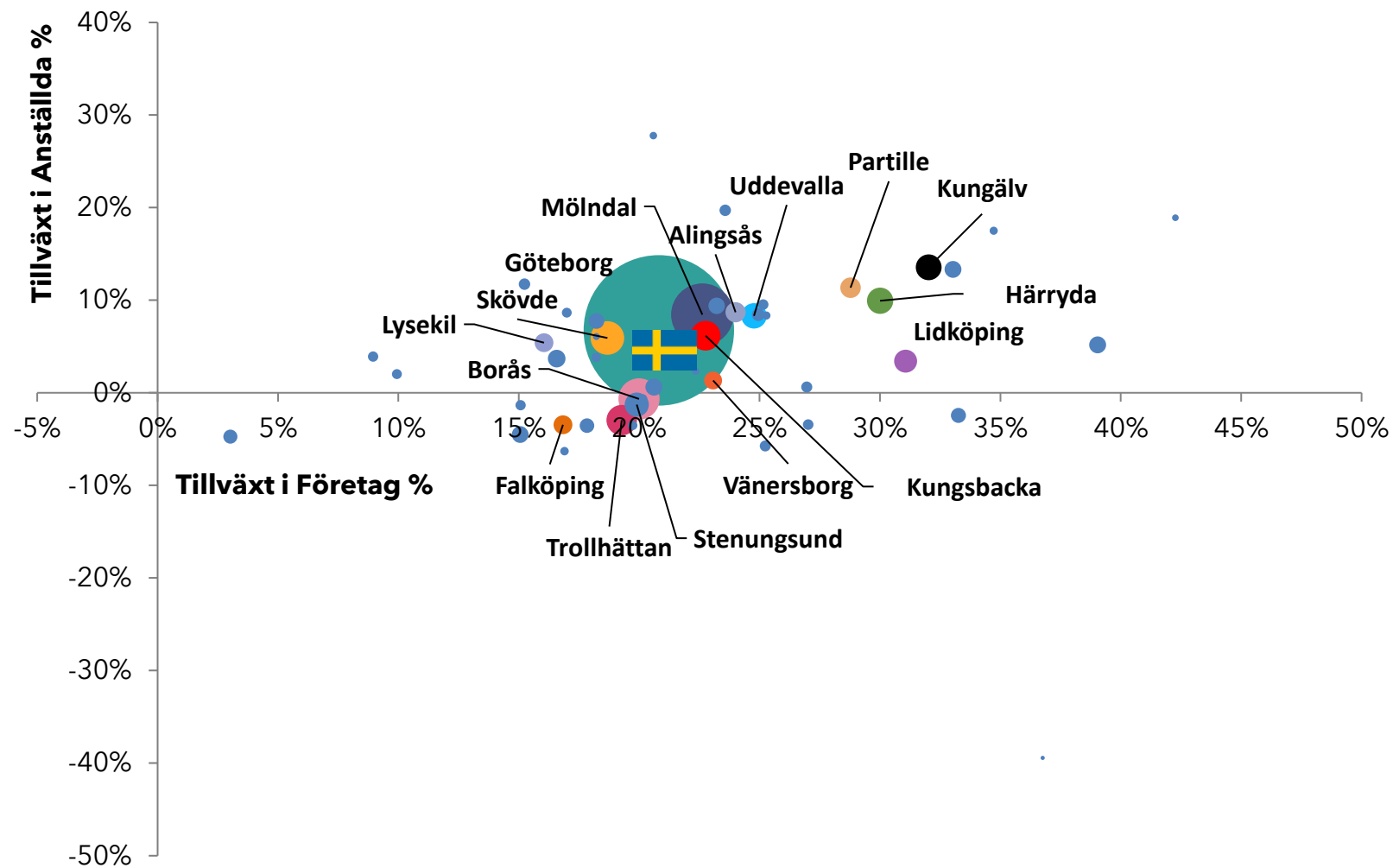


Kommentar:

Kungsbacka avviker från mönstret jämfört med kommunerna i VGR genom att ha fler företag per anställd.

Relativ tillväxt i anställda och företag

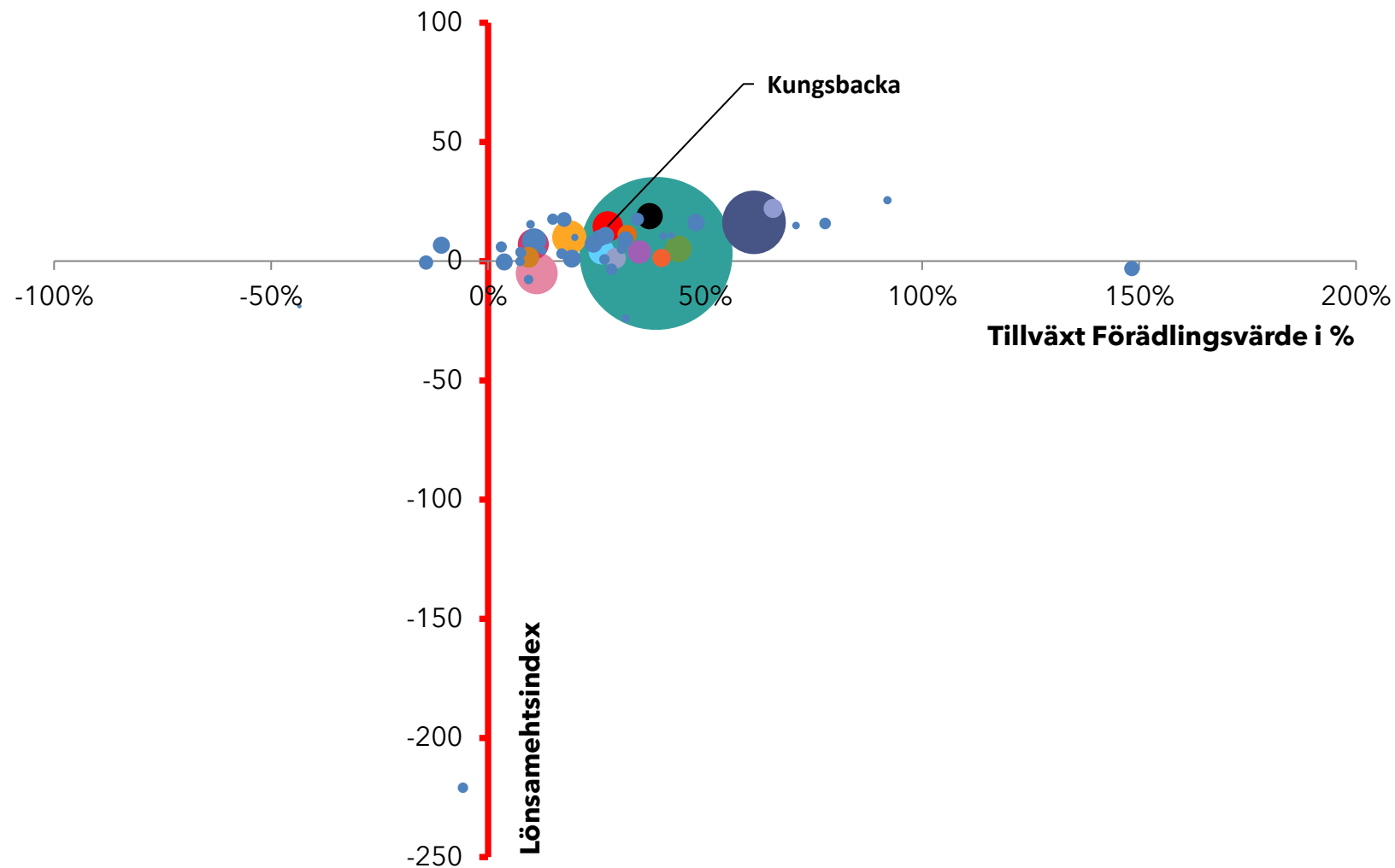
2019-2024



Kommentar:

Kungsbacka placerar sig ungefär i mitten bland kommunerna i VGR med avseende på tillväxt i företag och anställda.

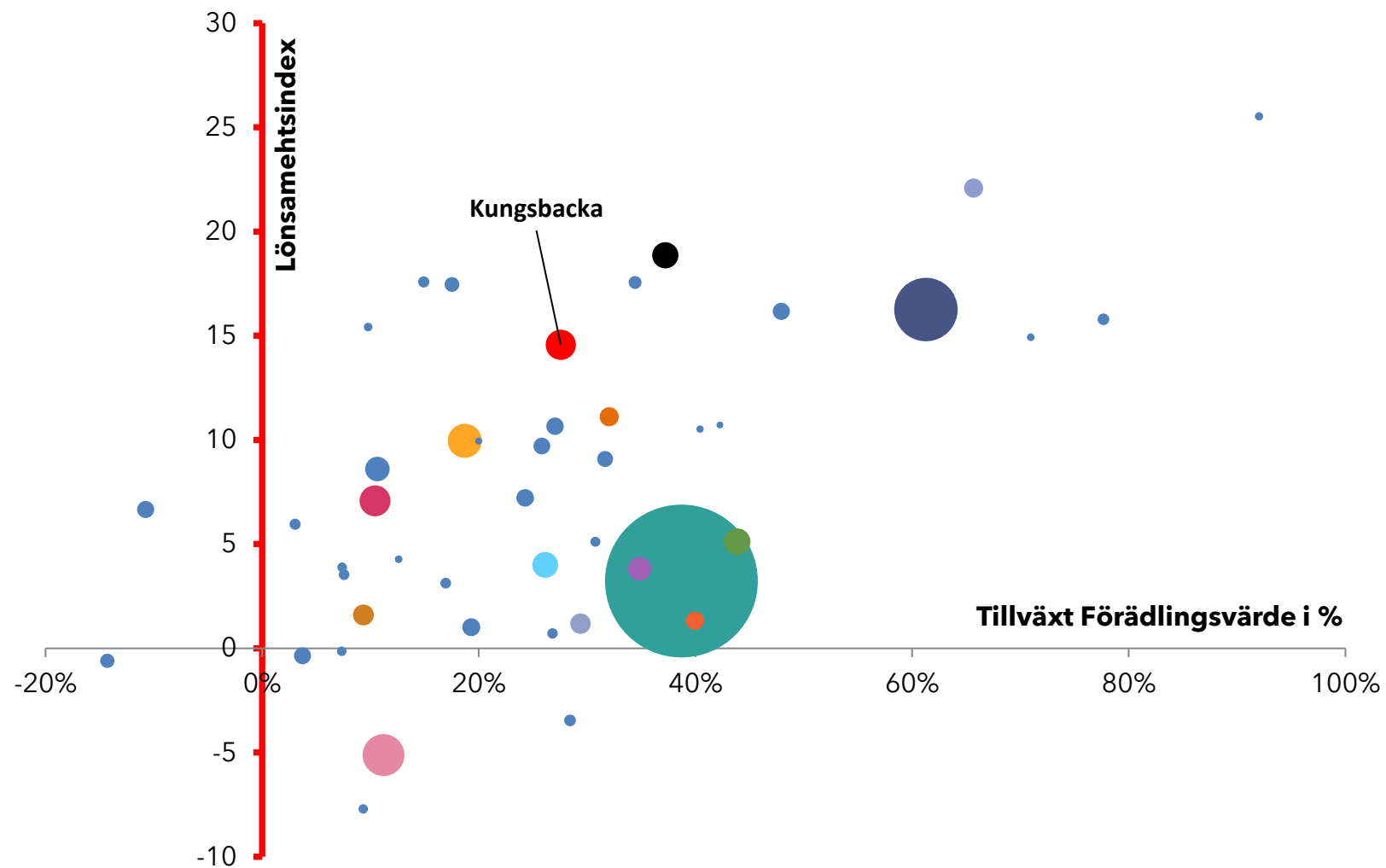
Tillväxt 2019-2024 och Lönsamhet 2024



Kommentar:

Med något undantag råder tillväxt och lönsamhet i VGR:s kommuner precis som i Kungsbacka.

Tillväxt 2019-2024 och Lönsamhet 2024

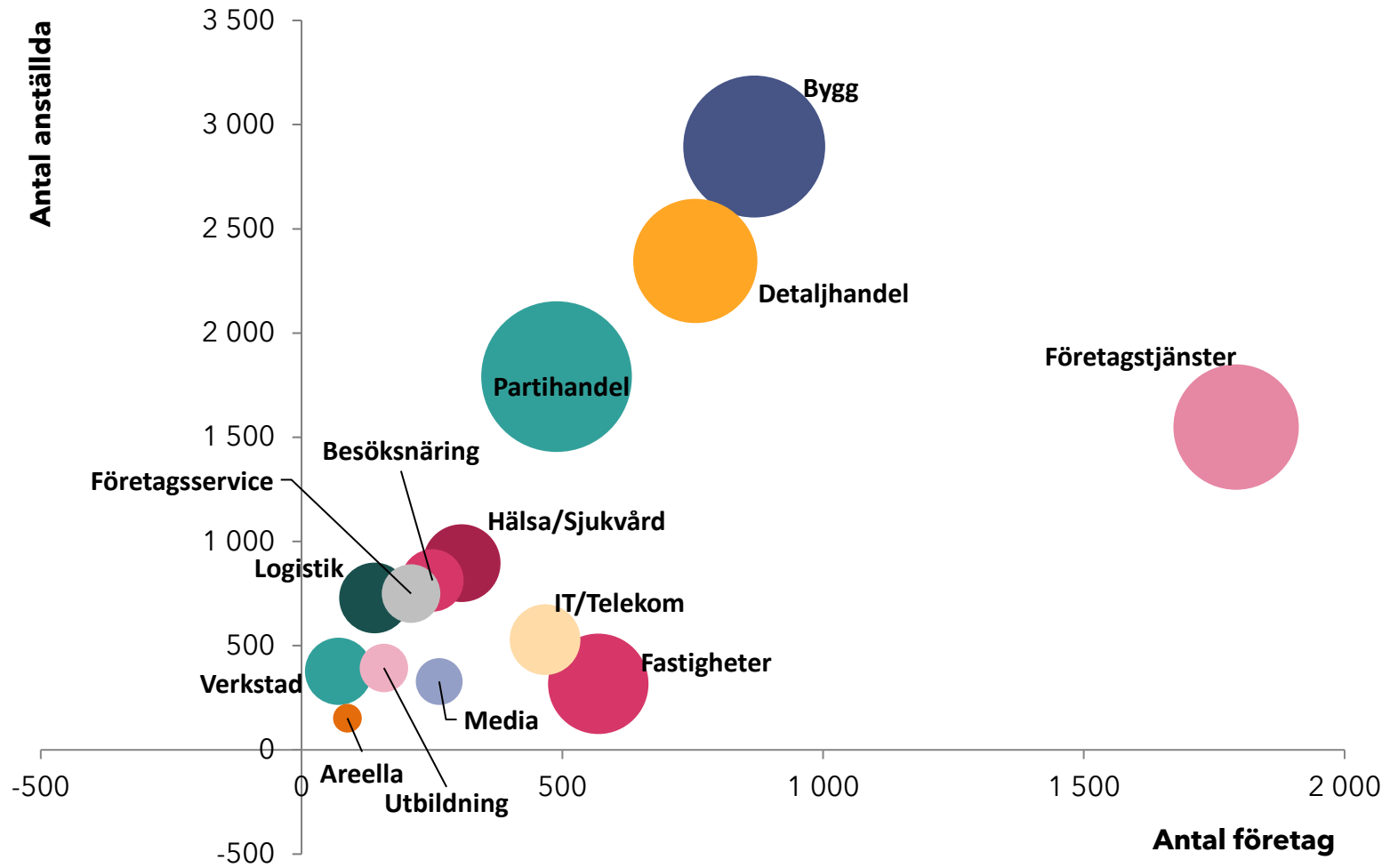


Branschernas Utveckling





Företag och anställda i de olika branscherna 2024



Kommentar:

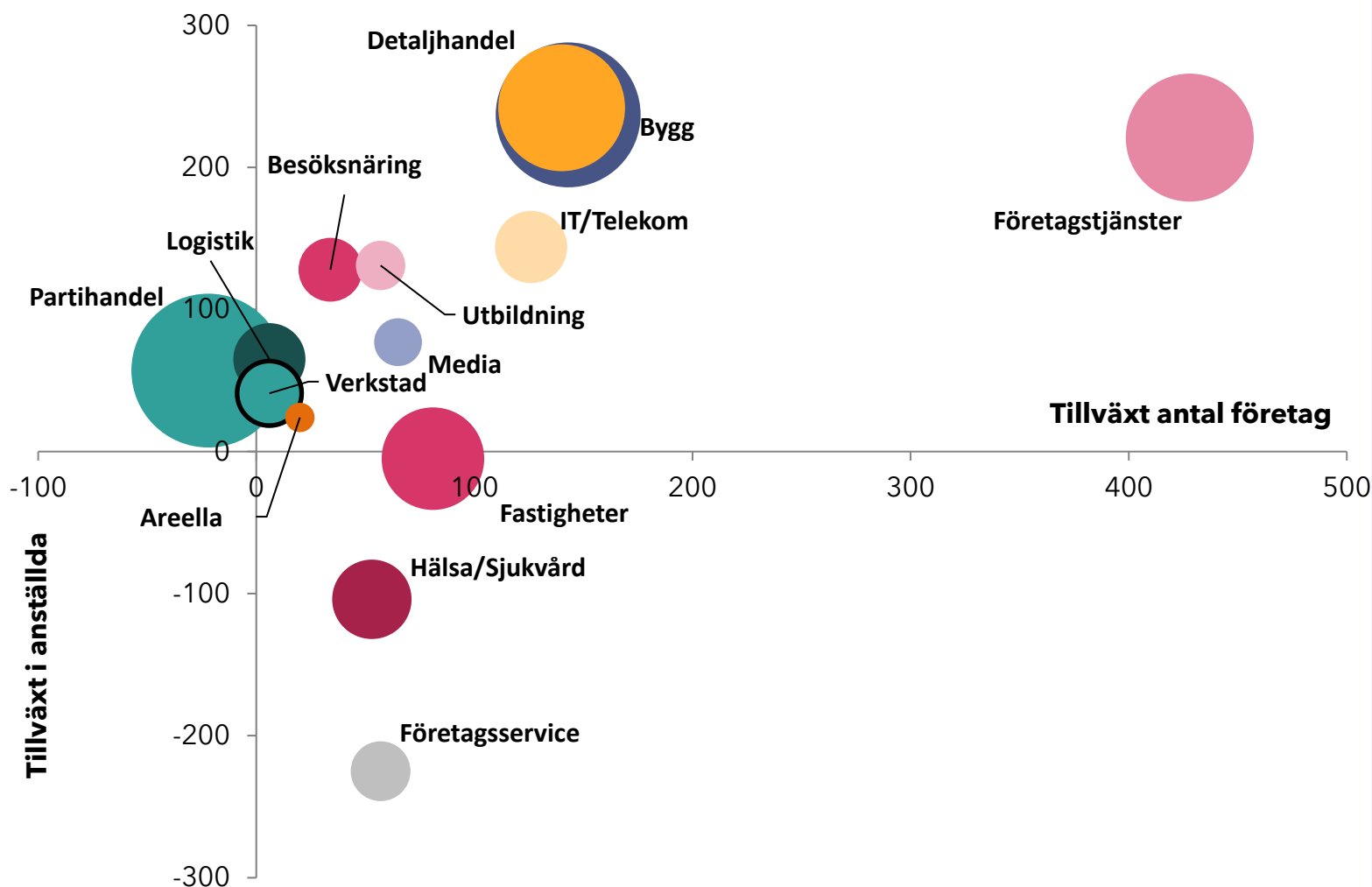
Kungsbackas näringsliv vilar på flera branscher. Störst är Bygg, Partihandel, Detaljhandel och Företagstjänster.

Not: Alla branscher som totalt anställer minst 150 heltidstjänster



I vilka branscher skapas jobb och företag

2019-2024



Kommentar:

Hälsa/Sjukvård och Företagsservice tappar anställda under perioden. Företagsservice påverkas kraftigt av att Veteranpoolen ab flyttar. Sista året tappar även D&J Solutions AB och Adecco Sweden AB inom branschen.

Inom Hälsa/Sjukvård försvinner Humana Omsorg, ett av företagets arbetsställen övergår till Vardagia Äldreomsorg AB men på det stora hela försvinner omkring 100 tjänster.

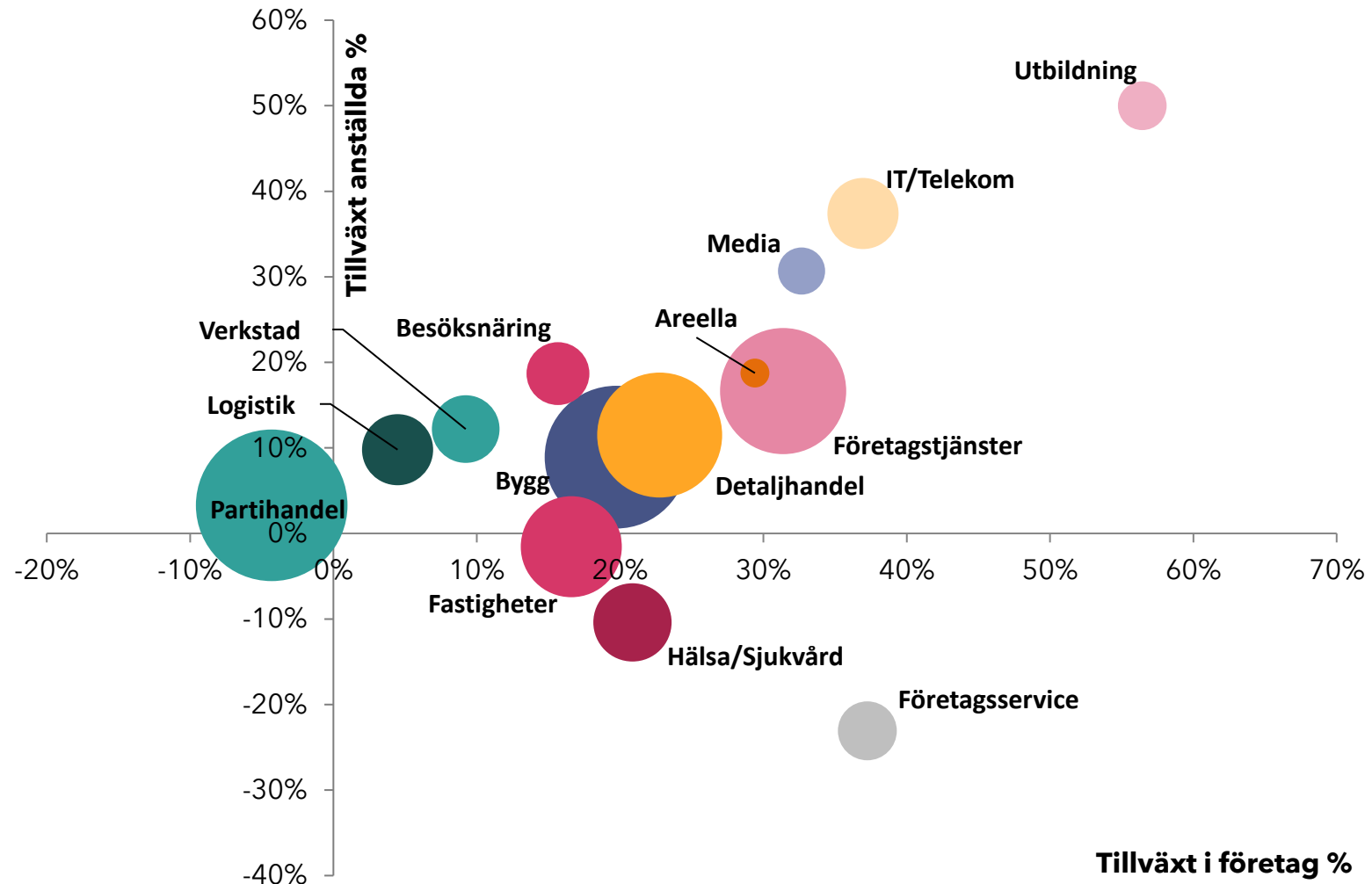
Bygg och Detaljhandel ökar i anställda vilket beror på att flera företag växer men inom Bygg märks KELLER GRUNDLÄGGNING AB som etablerar sig år 2023 med ca 100 heltidstjänster.

Not: Alla branscher som totalt anställer minst 150 heltidstjänster



Tillväxt i anställda och Företag %

2019-2024



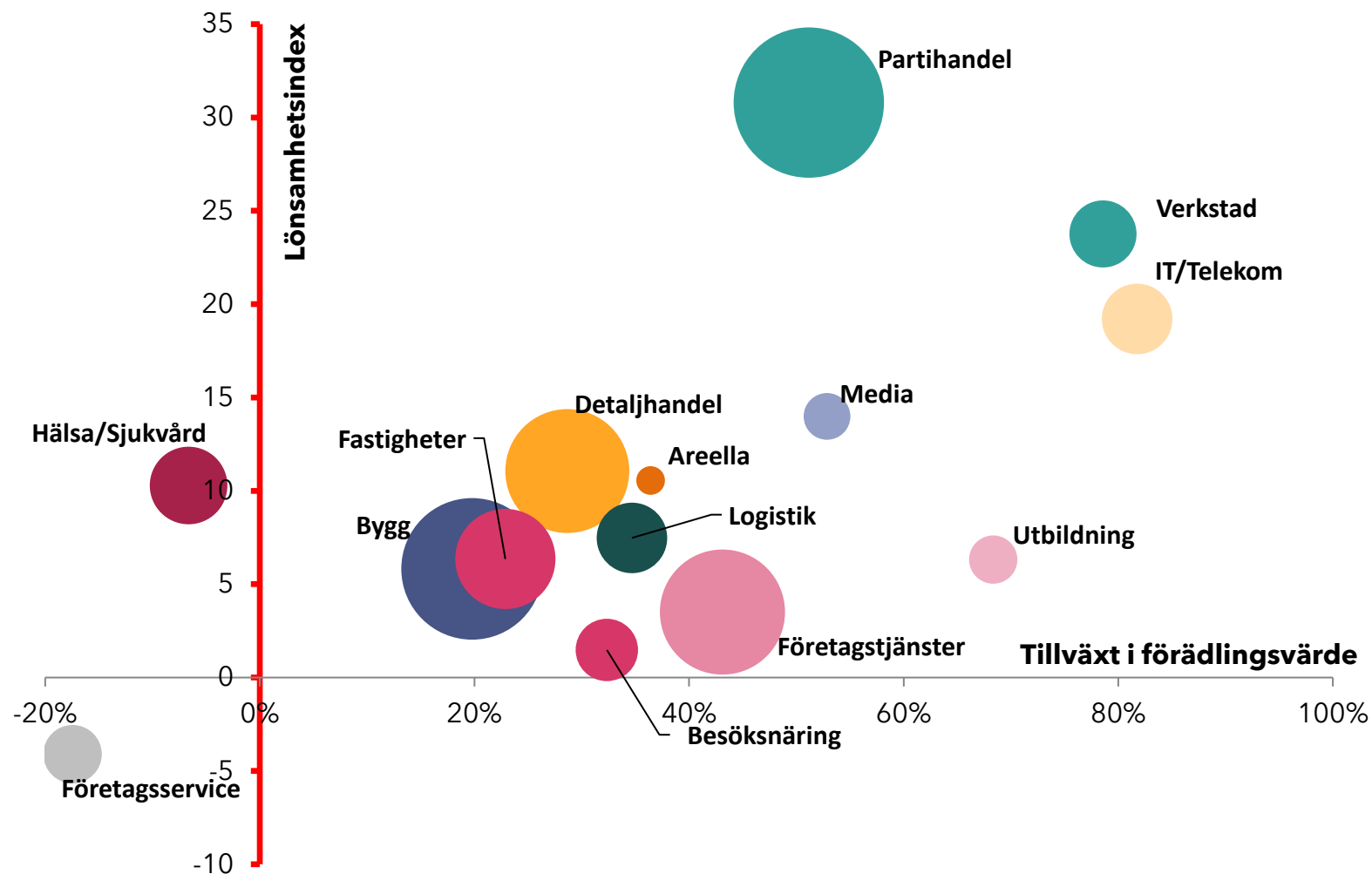
Not: Alla branscher som totalt anställer minst 150 heltidstjänster

Kommentar:

I relativa termer framträder också Utbildning och IT/Telekom och då är det Internationella Engelska Skola i Sverige AB som växer mest inom Utbildning. Inom IT/Telekom är det flera aktörer som påverkar.



Lönsamhet 2024 och tillväxt i förädlingsvärde 2019-2024



Not: Alla branscher som totalt anställer minst 150 heltidstjänster

Kommentar:

Tillväxt och lönsamhet i de flesta branscher. Intressant att IT/Telekom är så pass lönsamt med tanke på den starka anställningstillväxten.

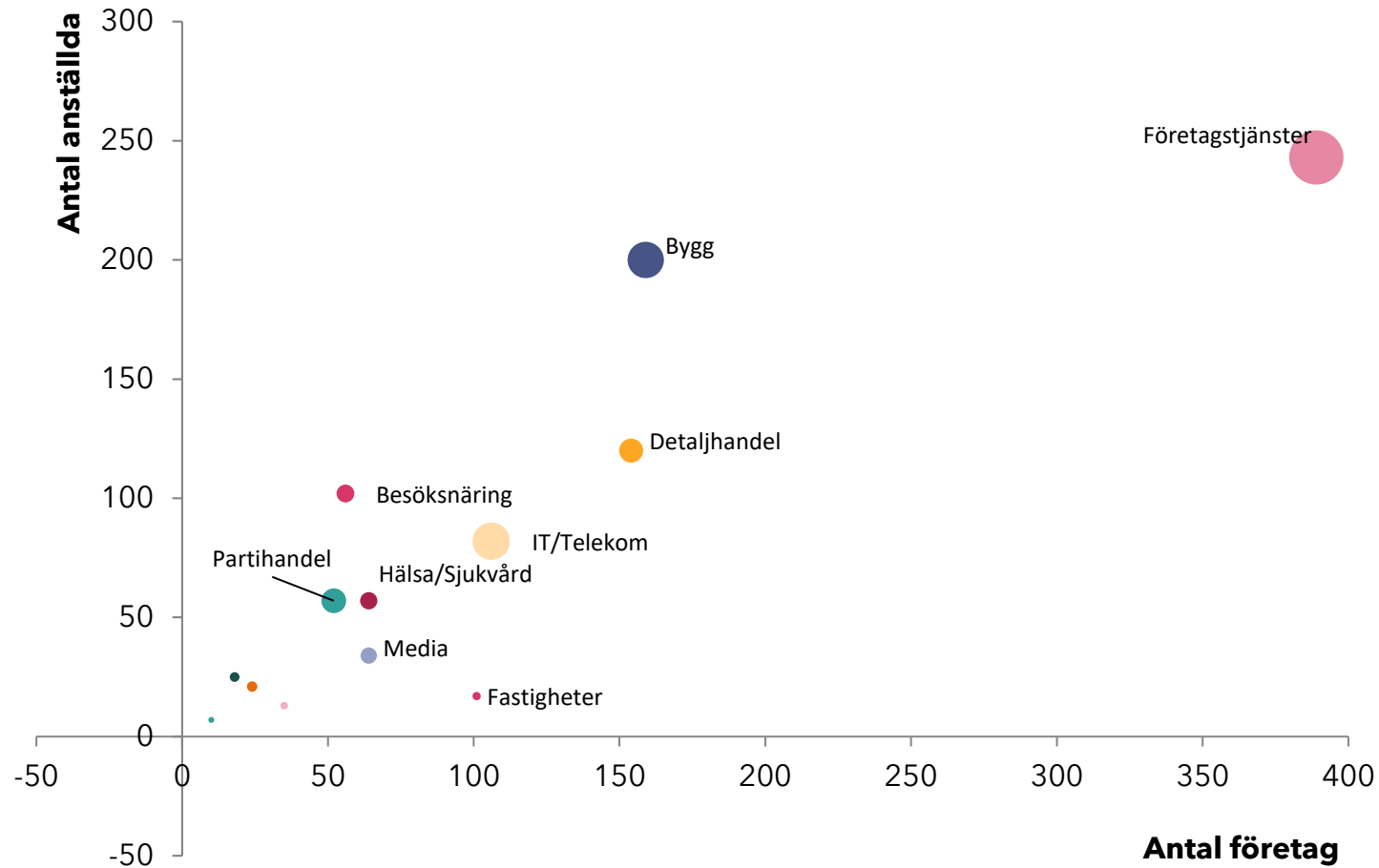
Hälsa Sjukvård får minskat förädlingsvärde vilket beror på flera aktörer krymper.

Företagsservice krymper och blir mindre lönsamma. Att förädlingsvärdet minskar beror på flytten av Veteranpoolen medans tappet i lönsamhet förklaras av flera aktörer.



Nystartade företag 2024

0-3 år gamla företag



Bland nystartade företag finns många nya företag inom Företagstjänster.

Bransch	Företag	Anställda	FV
Företagstjänster	389	243	289 796
Bygg	159	200	129 981
Detaljhandel	154	120	56 520
Besöksnäring	56	102	31 244
IT/Telekom	106	82	137 045
Företagsservice	52	81	-756
Partihandel	52	57	59 876
Hälsa/Sjukvård	64	57	29 438
Media	64	34	26 306
Logistik	18	25	9 291
Areella	24	21	10 635
Fastigheter	101	17	6 757
Utbildning	35	13	5 642
Verkstad	10	7	3 379

Växande & Krympande Sektorer





Finns jobben inom Sveriges växande eller krympande branscher?

Växande branscher

- Huvudkontor
- FoU
- Elektronikind.
- Life Science
- Vatten/Avfall
- Energi
- IT/Telekom
- Utvinningsind.
- Finans/Försäkring
- Företagstjänster
- Areella
- Utbildning
- Hälsa/Sjukvård
- Fastigheter
- Företagsservice

Medelväxande branscher

- Intresseorg.
- Besöksnäring
- Detaljhandel
- Livsmedelsind.
- Verkstad
- Bygg
- Partihandel
- Logistik

Krympande branscher

- Media
- Metallvaruind.
- Papper/Massa
- Textilindustr.
- Gummi/Plast
- Kemisk industri
- Övr.Tillverkningsind.
- Stål/Metall
- Trävaruindust.
- Offentlig

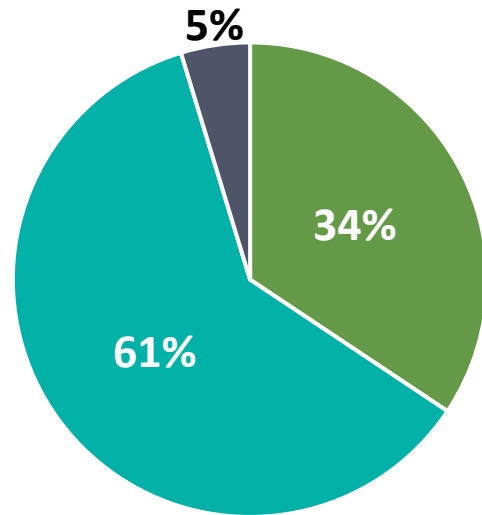
- *Vi ser på tillväxten i antal anställda 2019-2024 för alla branscher i Sverige*
- *Branscher som växer mer än Sverigemedel under perioden **(+6,5 %)** kategoriseras som "Växande" sektor*
- *Branscher som växer, men långsammare än Sverigemedel, ingår i "Medelväxande"*
- *Branscher som minskar i anställda ingår i "Krympande"*



Växande och Krympande branscher

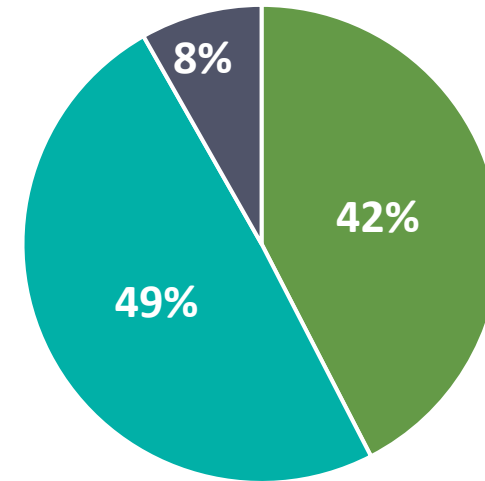
Andel anställda inom respektive sektor 2024

Kungsbacka kommun



■ Växande ■ Medel ■ Krympande

Sverige



■ Växande ■ Medel ■ Krympande

Kommentar:

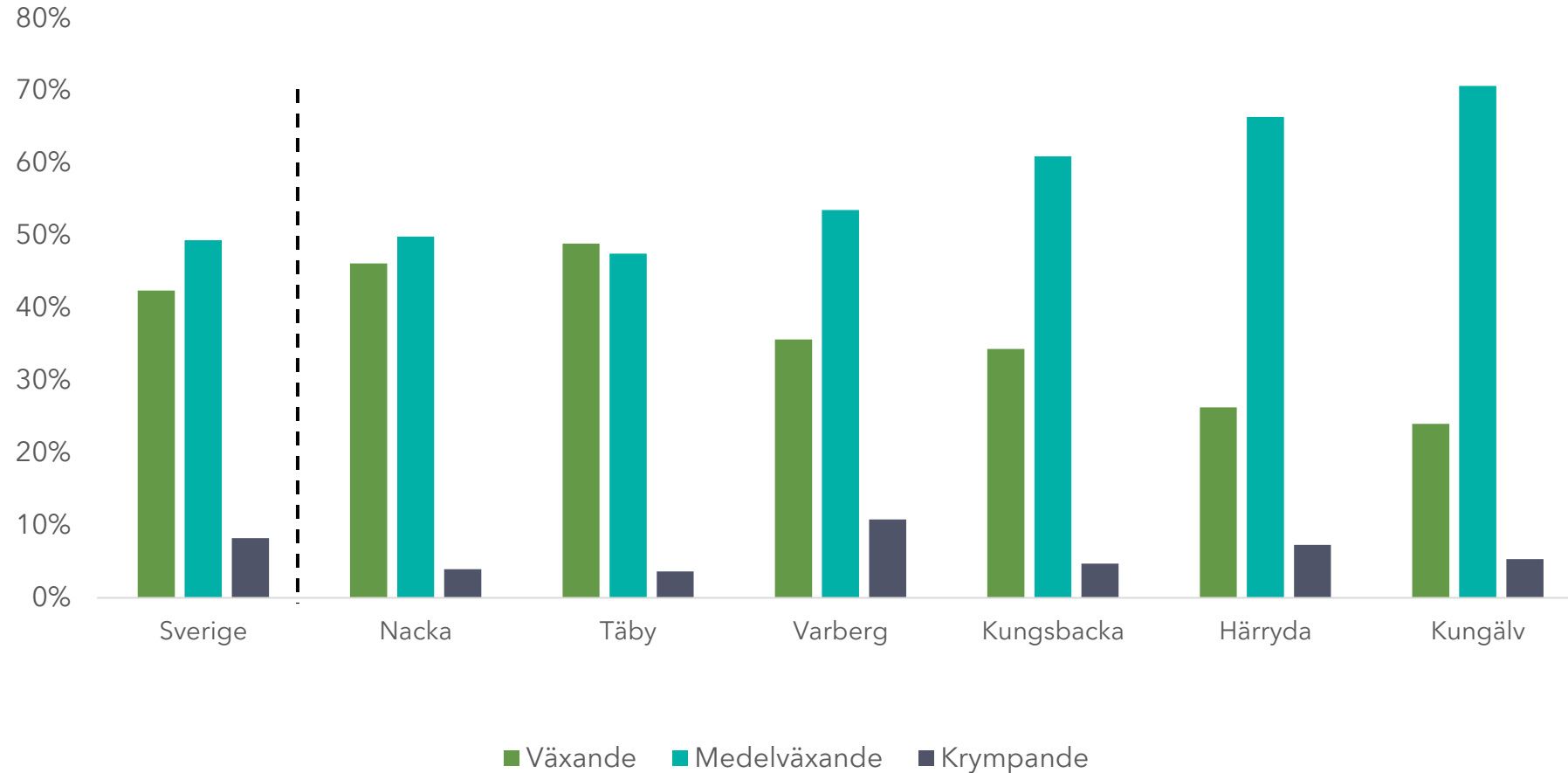
Kungsbacka kommun har fler anställda i inom medelväxande sektorer än riket vilket delvis beror på att Logistik har en framskjuten roll i näringslivet och att Bygg går från att vara en växande bransch till en medelväxande.

Kungsbacka har också en betydligt mindre andel anställda inom nationellt krympande sektorer.



Växande och Krympande branscher per kommun

Andel anställda inom respektive sektor 2024



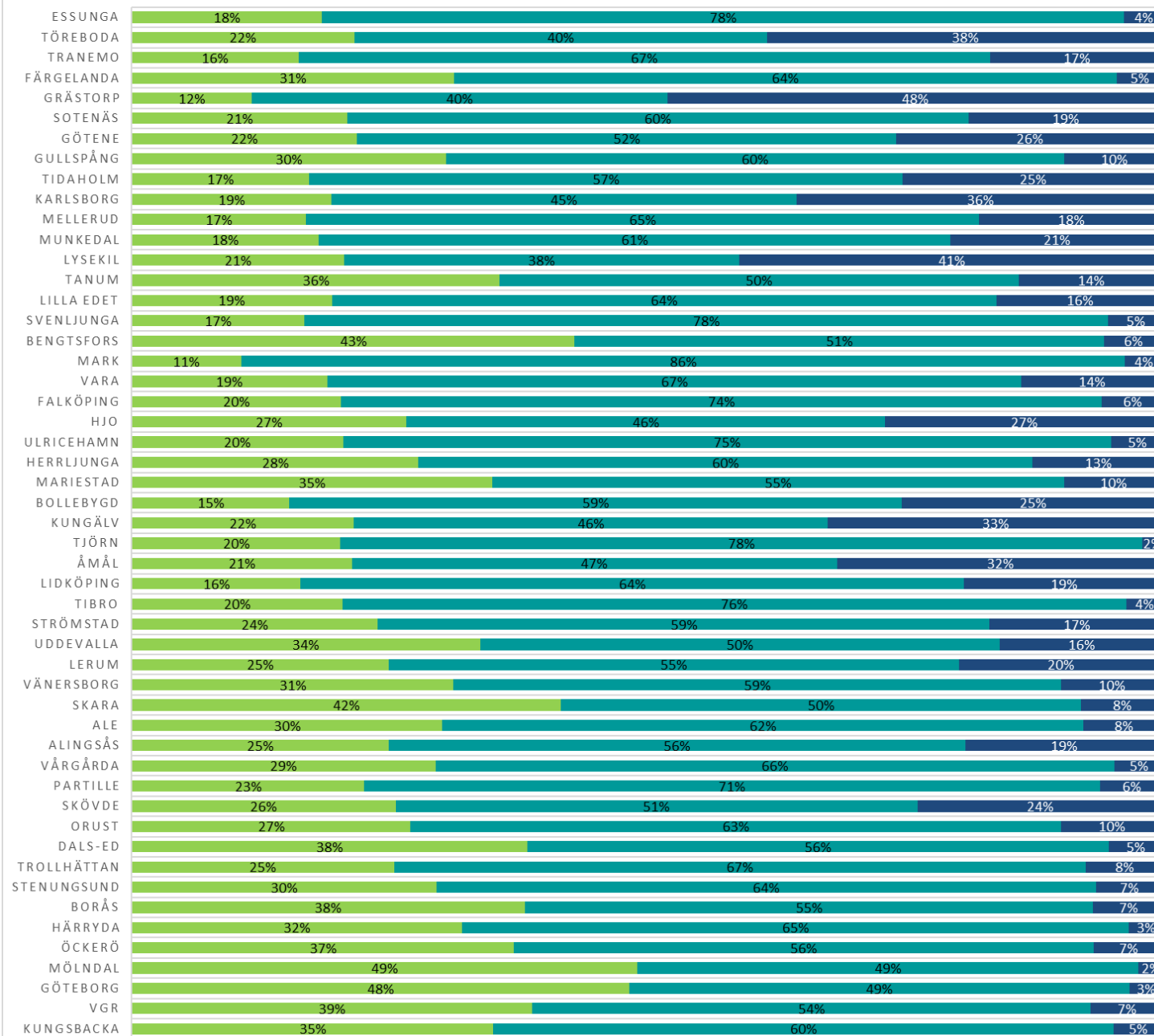
Kommentar:

Medelväxande branscher är med något undantag störst i alla jämförda kommuner och alla har en mindre andel anställda inom krympande sektorer än riket som helhet (med undantag för Varberg).

VGR och Kungsbacka

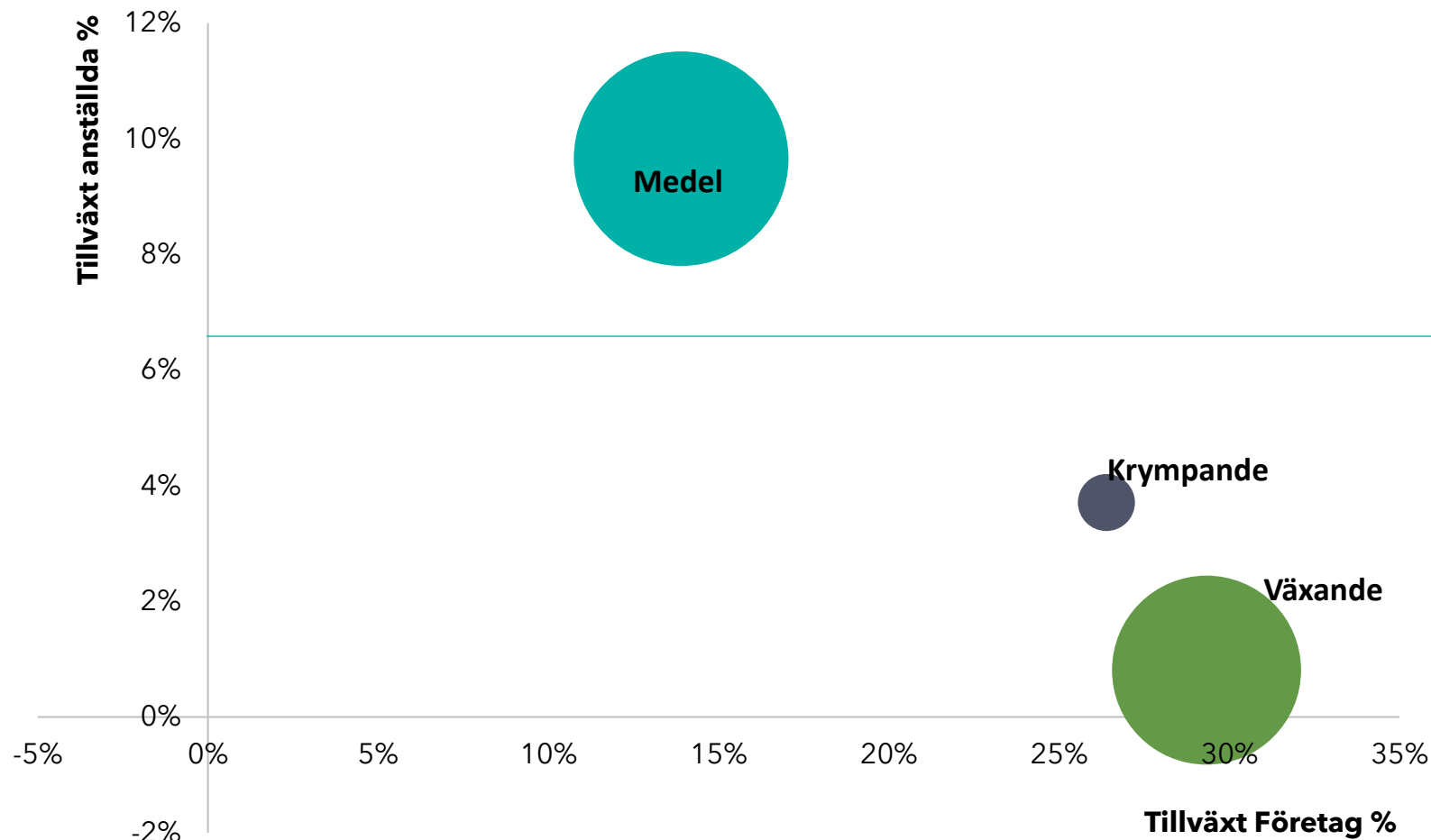
VGR OCH KUNGSBACKA

■ Växande ■ Medel ■ Krympande



Tillväxt i anställda & företag 2019-2024

Kungsbacka kommun

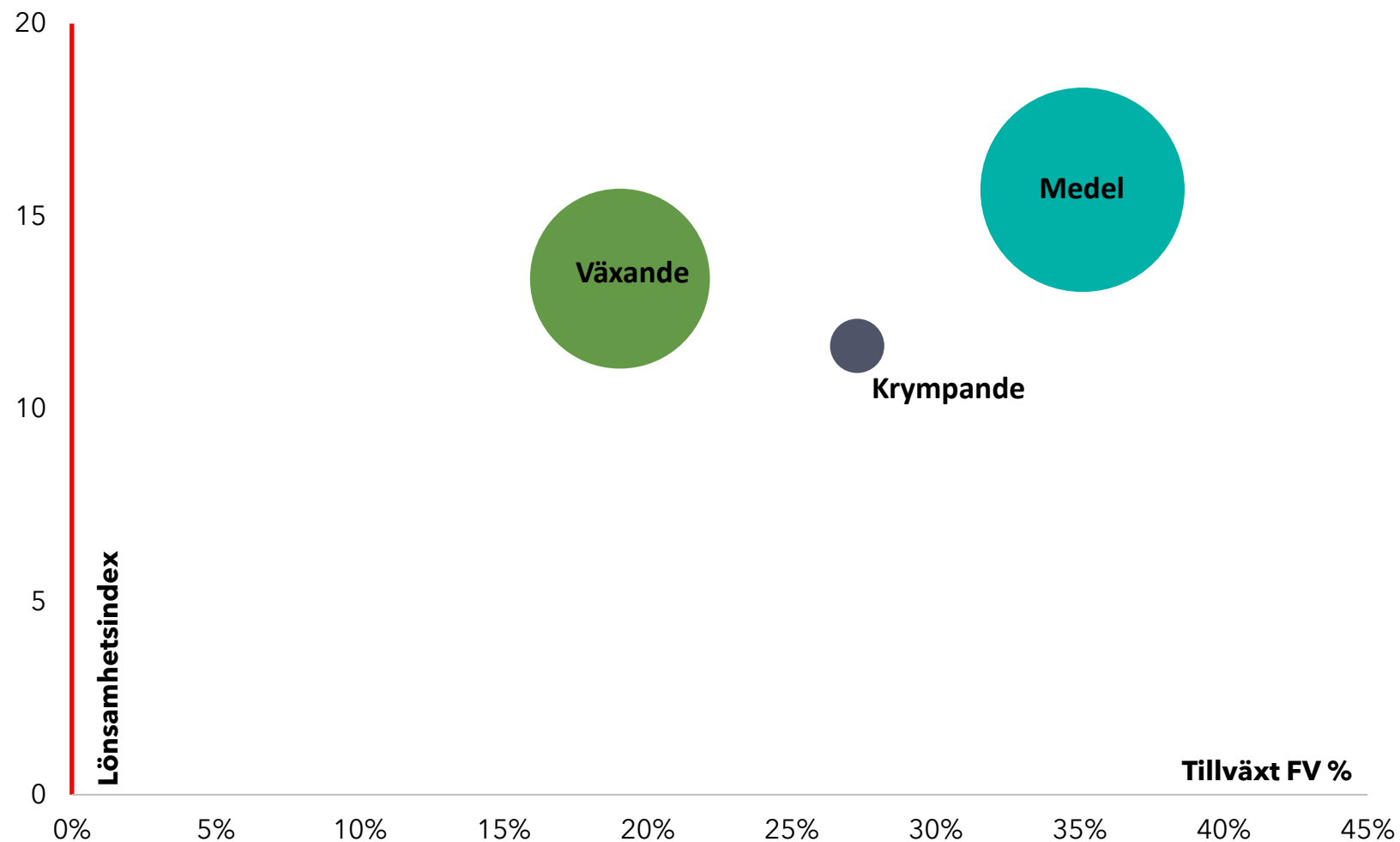


Kommentar:

Kungsbackas tillväxt i anställda avviker från riket på flera sätt. Medelväxande branscher växer mer än 6,5%, Krympande branscher växer och växande branscher växer bara 1%.

Lönsamhet 2024 & Tillväxt i förädlingsvärde 2019-2024

Kungsbacka kommun



Kommentar:

Tillväxt och lönsamhet inom alla tre sektorerna.

Branschbalans





Branschbalans

Tre sektorer

Tillverkande

Branscher som är basen för näringslivet

- Bioteknik och läkemedel
- Byggnadsindustri
- Lantbruk, skogsbruk, fiske
- Livsmedel
- Pappers/Massaindustri
- Parti- och agenturhandel
- Stål/Metallindustri
- Textilindustri
- Tillverkning elektronik
- Trä/Möbelindustri
- Verkstad och Fordon
- Övrig Tillverkning och Utvinning

Företagsstöd

Branscher som bl.a stödjer den tillverkande sektorn

- Creative/Copyright Industries
- Finans och Försäkring
- Företagstjänster
- Huvudkontor och Holding
- IT/Telekom utom tillverkning elektronik
- Logistik

Ortstjänster

Branscher som skapar attraktivitet att bo lokalt

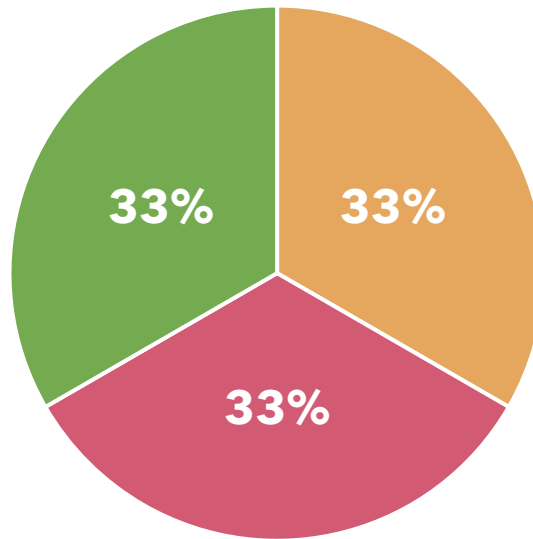
- Besöksnäring, Event & Sport
- Detaljhandel
- Energi
- Fastigheter
- Föreningar, intressebevakning, bibliotek
- Hälslo & sjukvård
- Offentlig förvaltning
- Omsorgsverksamhet
- Utbildning
- Vatten, avfall, återvinning
- Individinriktade privata tjänster



Branschbalans

Fördelning av anställda i de olika sektorerna - exempelbild på bra fördelning

Goda Förutsättningar



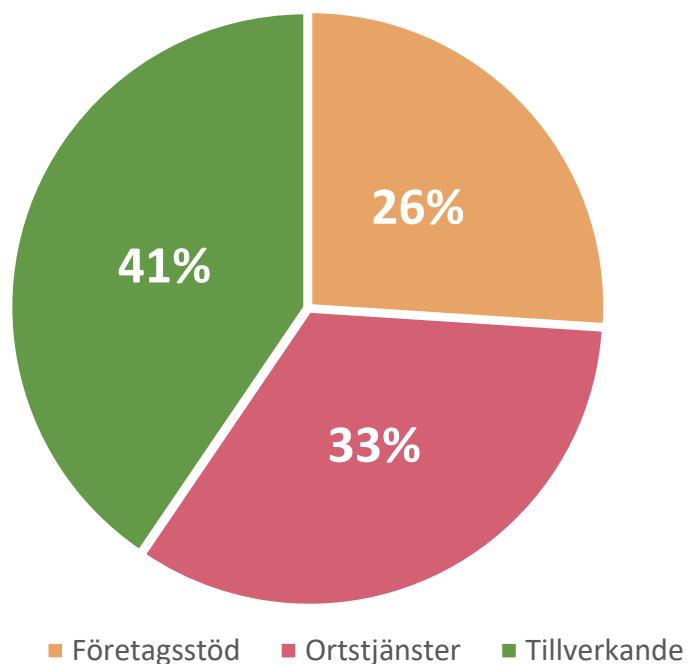
■ Företagsstöd ■ Ortstjänster ■ Tillverkande



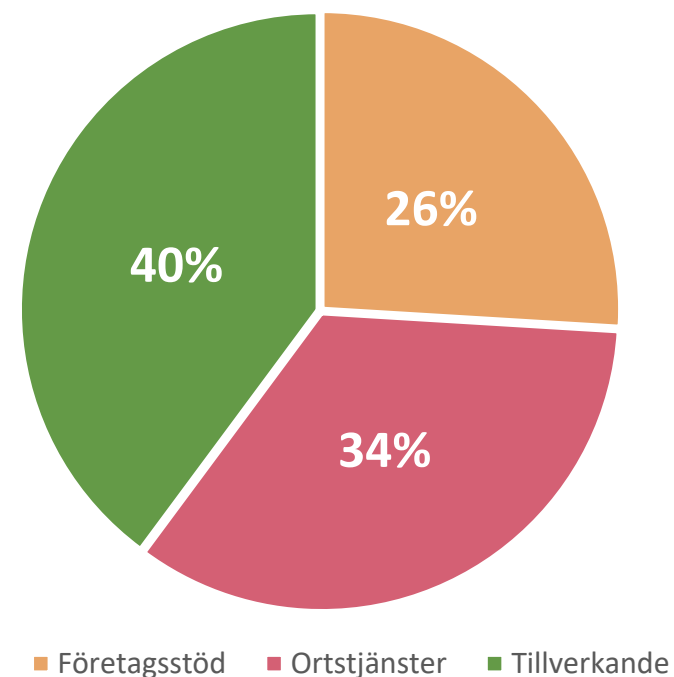
Branschbalans

Andel anställda inom respektive sektor

Kungsbacka kommun 2019



Kungsbacka kommun 2024



Kommentar:

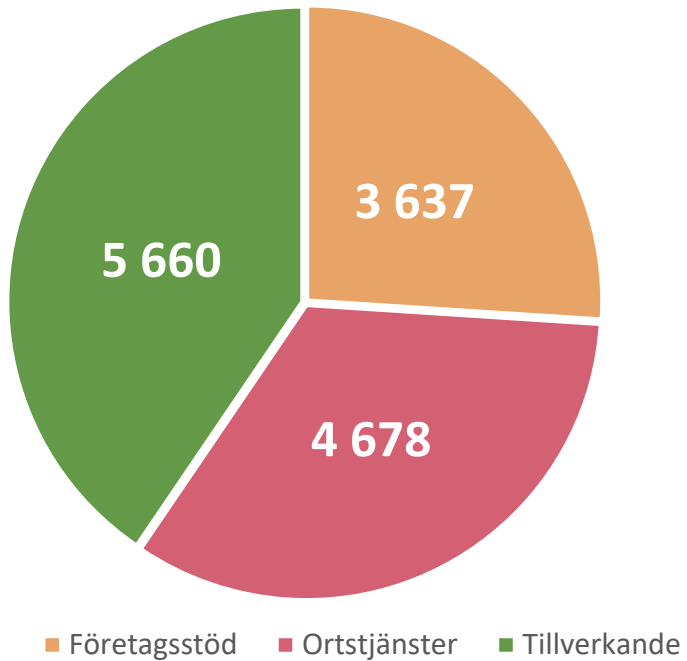
Övervikt inom Tillverkande som minskar något under perioden samtidigt som Ortstjänsterna ökar relativt sett.



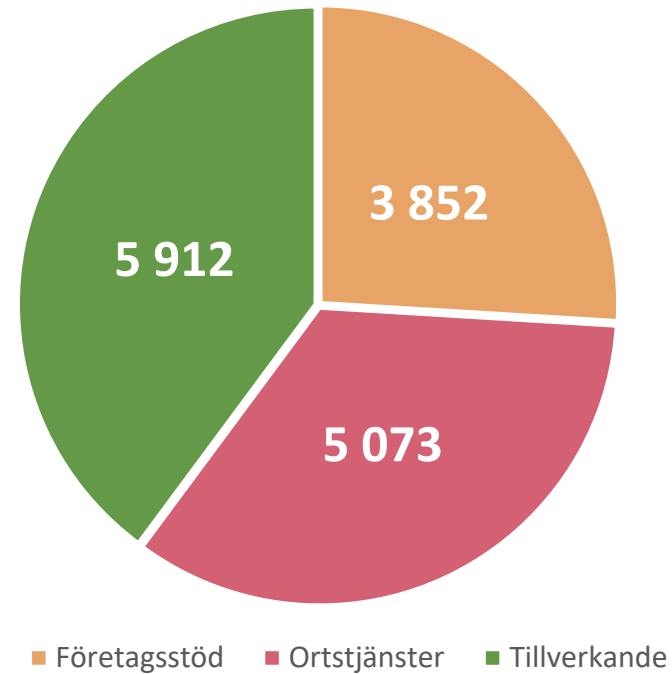
Branschbalans

Antal anställda inom respektive sektor

Kungsbacka kommun 2019



Kungsbacka kommun 2024



Kommentar:

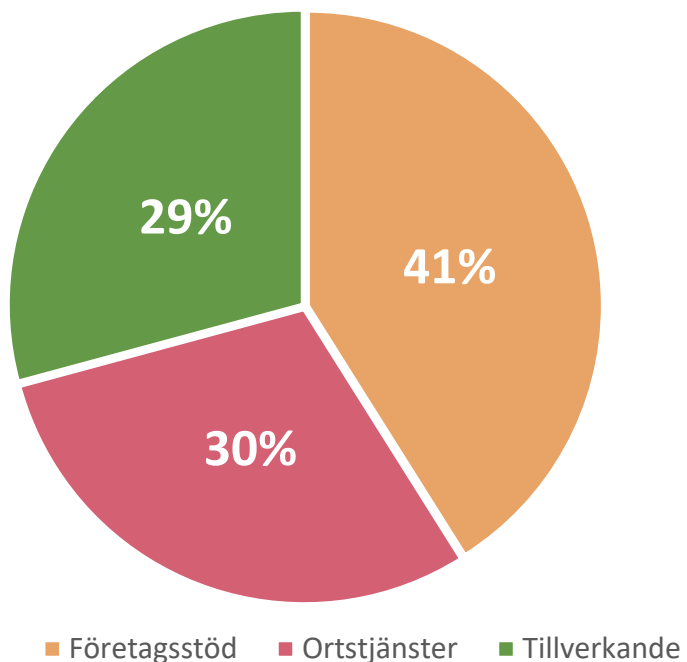
I absoluta termer syns att alla sektorer växer i anställda.



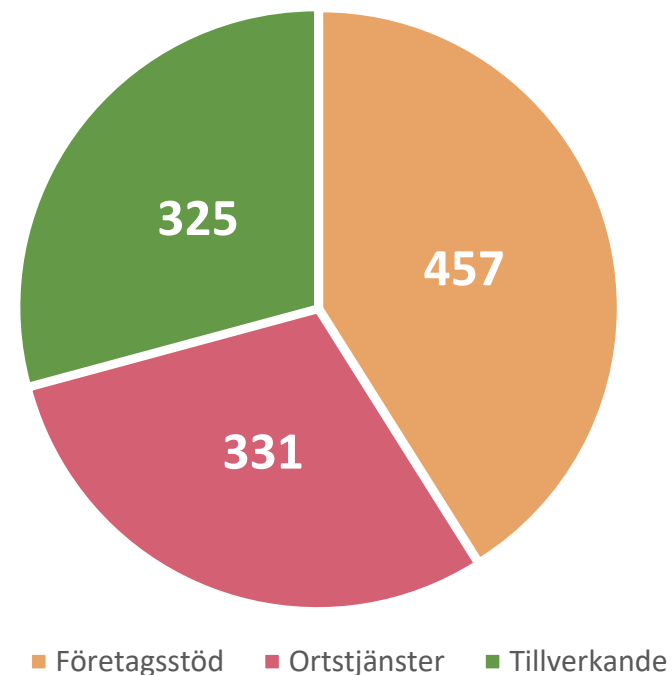
Branschbalans nya företag (0-3 år)

Andel och antalet anställda inom respektive sektor

Kungsbacka kommun 2024



Kungsbacka kommun 2024

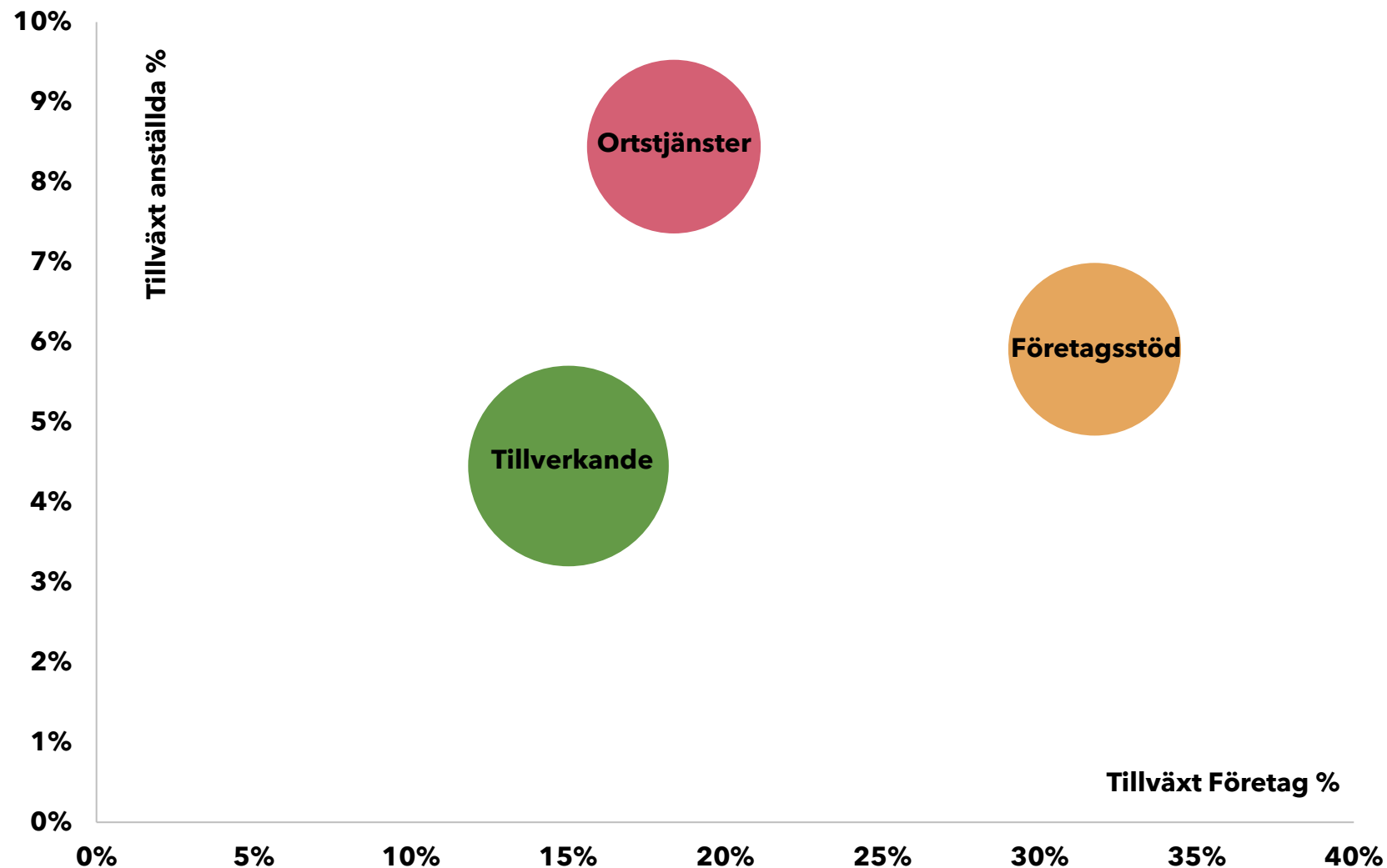


Kommentar:

De nystartade företagen anställer som mest i den företagsstödjande sektorn vilket är positivt med tanke på att den sektorn är något underrepresenterad.

Tillväxt i anställda & företag 2019-2024

Kungsbacka kommun

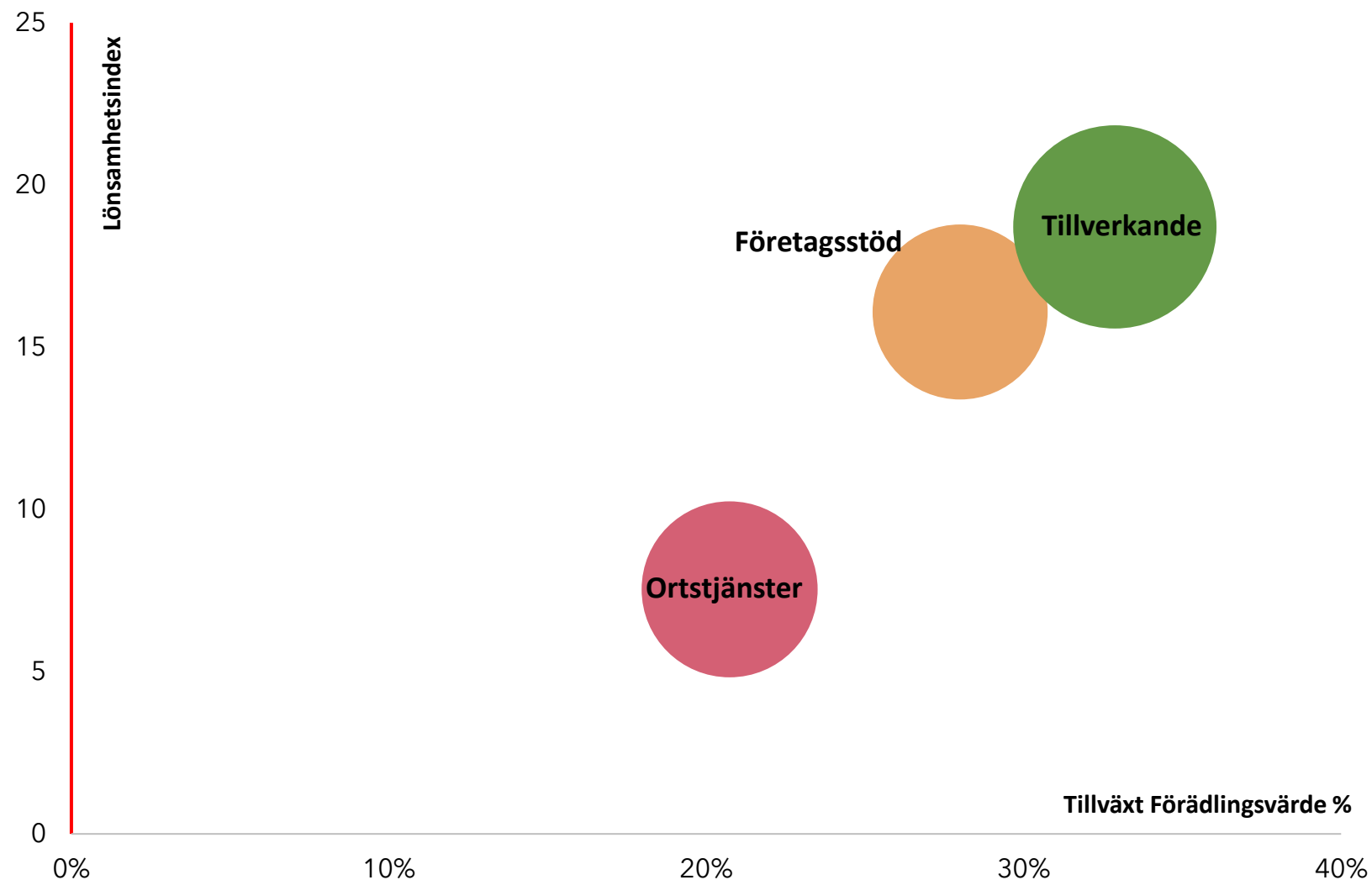


Kommentar:

Företagsstödjande har starkast tillväxt i företag.

Lönsamhet 2024 & Tillväxt i förädlingsvärde 2019-2024

Kungsbacka
kommun



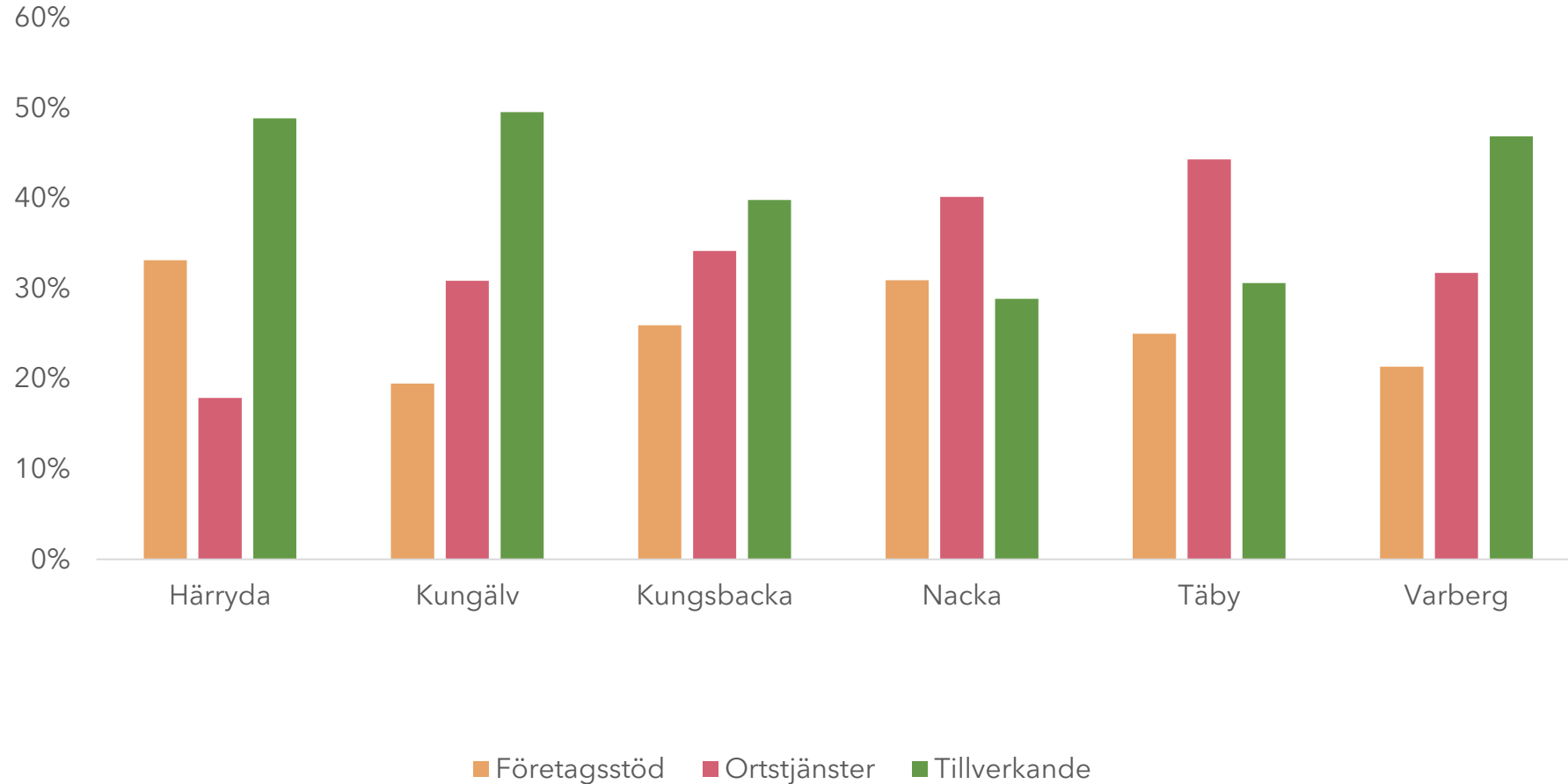
Kommentar:

Tillverkande är mest lönsamma och ökar mest i förädlingsvärde.



Branschbalans, jämförelsekommuner

Andel anställda inom respektive sektor 2024

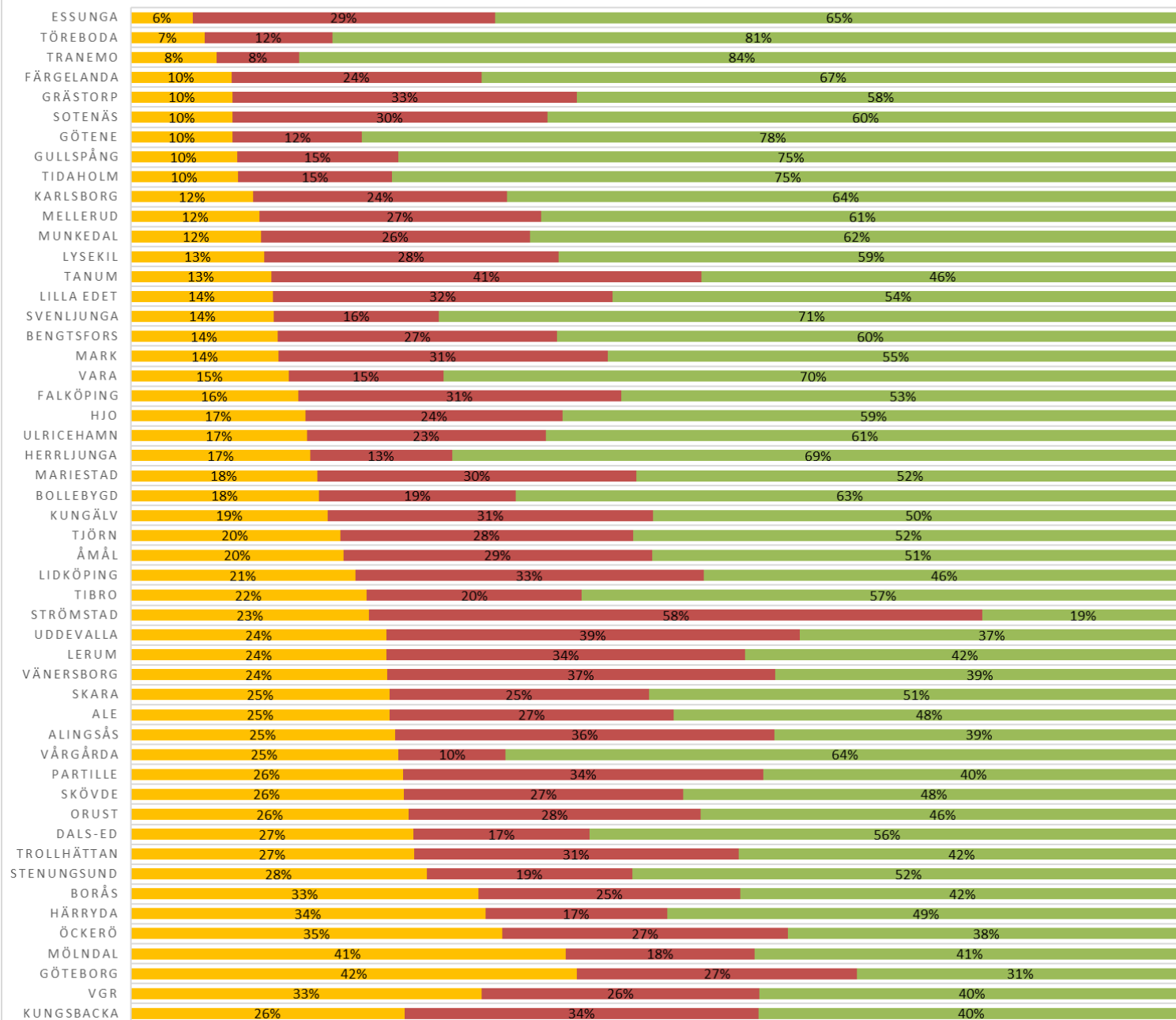


Kommentar:

Kungälv har jämförelsens största tillväxtpotential inom företagsstöd.

VGR OCH KUNGSBACKA

Företagsstöd Ortstjänster Tillverkande

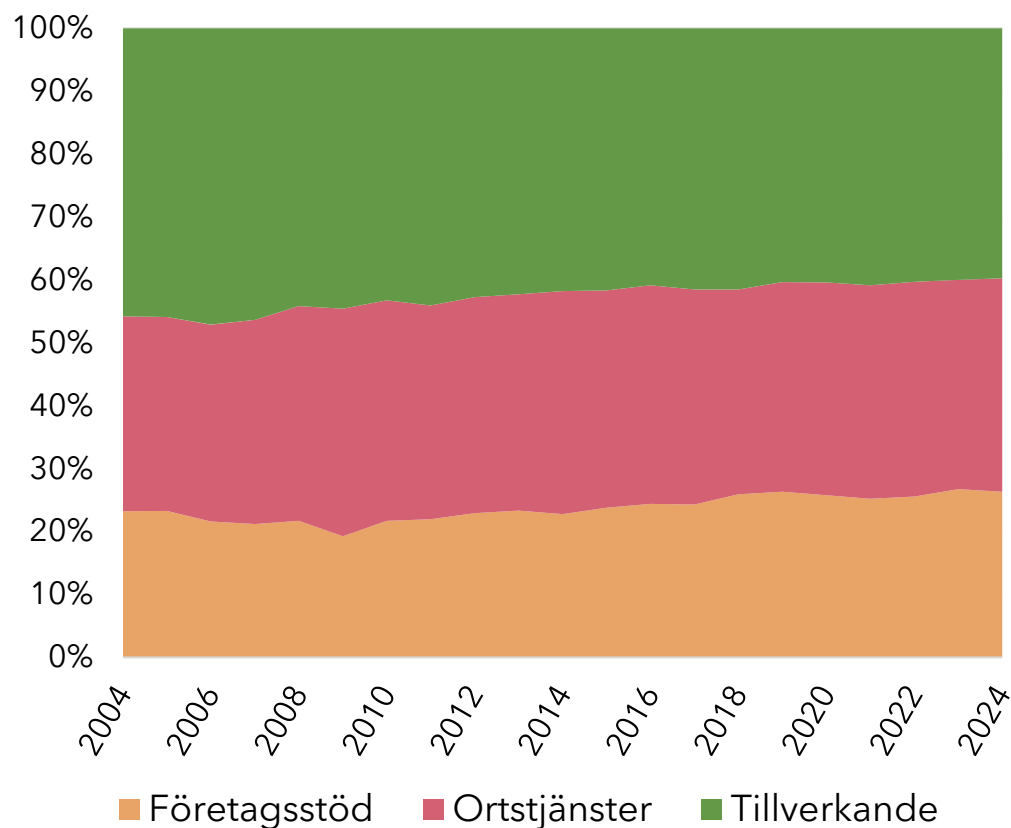




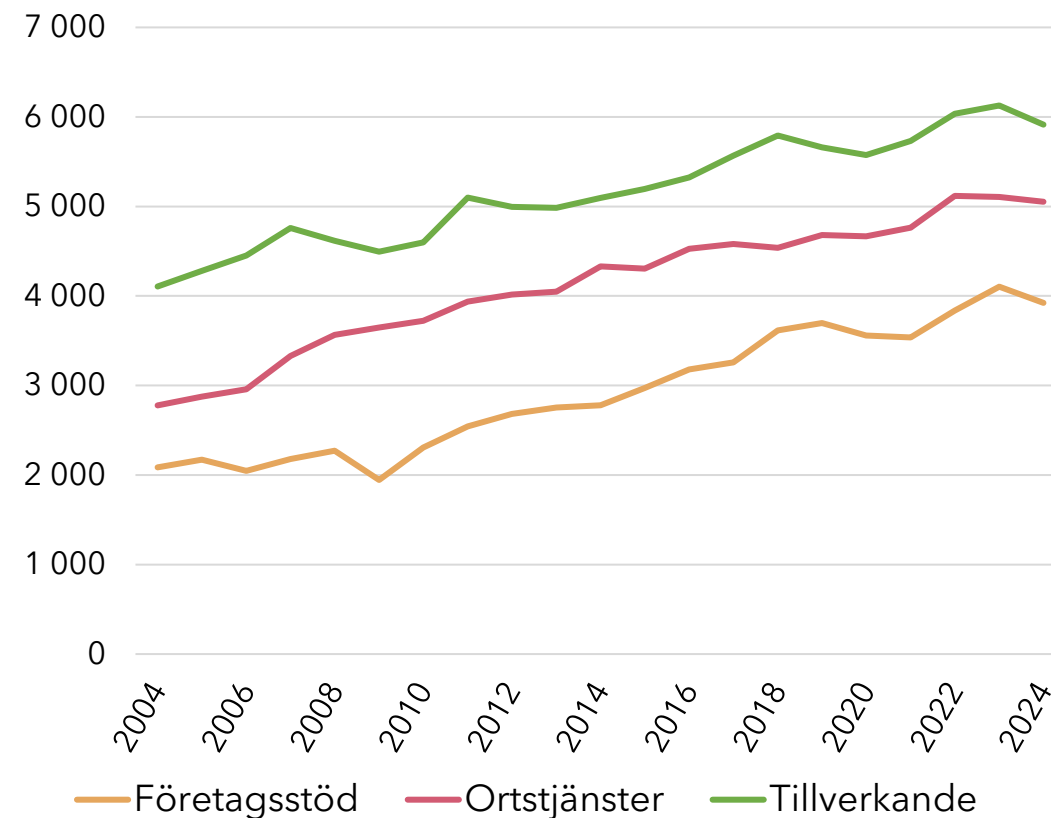
Branschbalansens utveckling över tid

Kungsbacka kommun 2005-2024

Andel anställda



Antal anställda

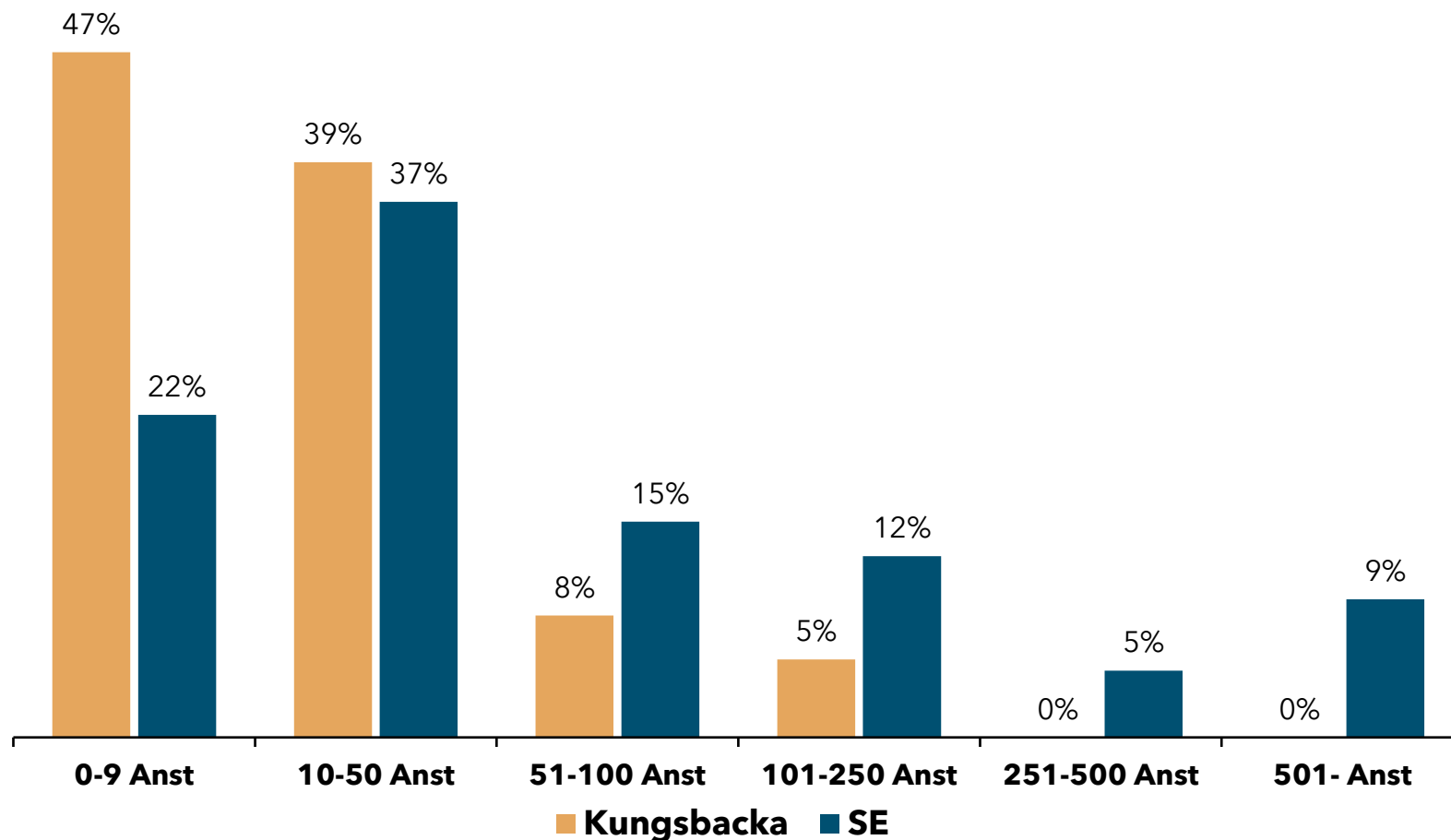


Storleks- & Åldersklasser





Andel anställda i de olika storleksklasserna 2024



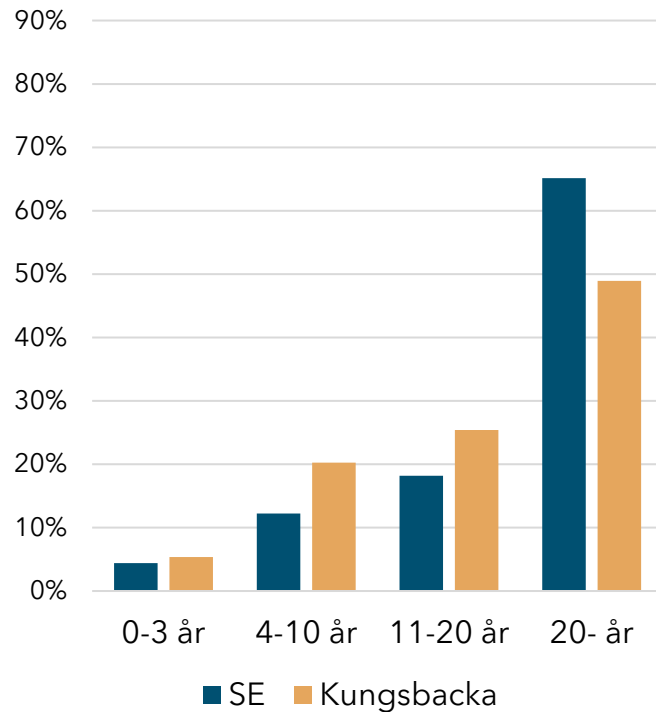
Kommentar:

Kungsbacka har många som jobbar på mindre arbetsställen jämfört med snittet för riket.

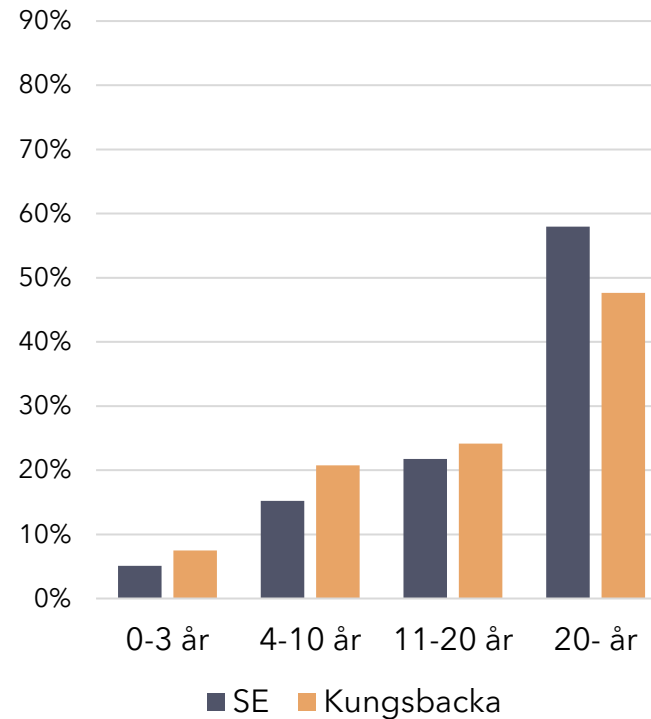


Åldersklasser 2024

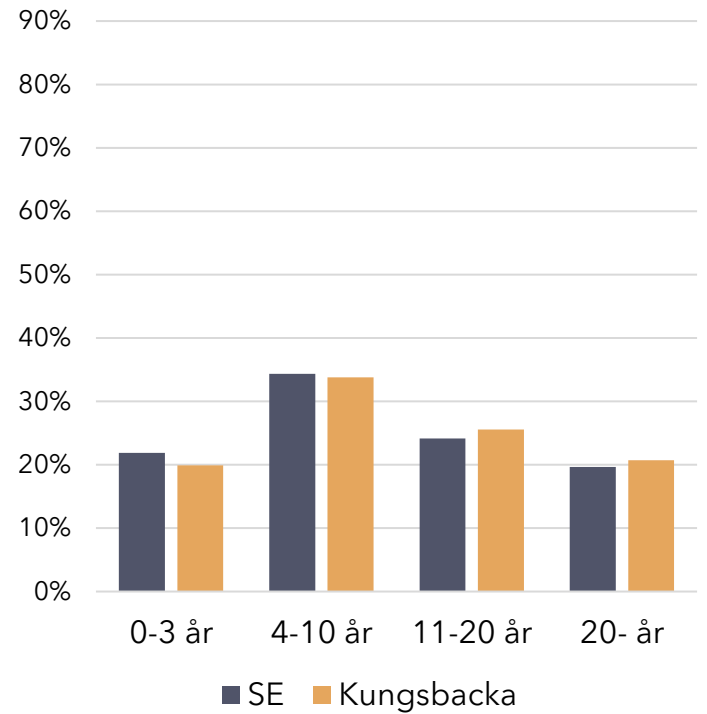
Andel av förädlingsvärdet



Andel av anställda



Andel av företag



I Kungälv skapas mer förädlingsvärde inom de yngre företagen som också har fler anställda än rikets snitt.

Q & A

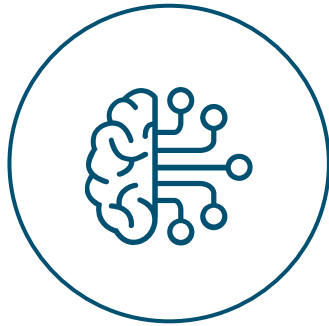
Sveriges Framtidskommuner





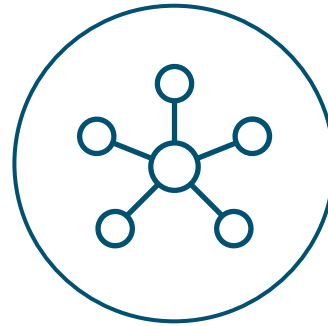
Bedömning av framtidsutsikterna för en kommun

Sveriges kommuner betygsätts inom områdena Humankapital, Näringslivets struktur samt Attraktionskraft. Respektive områden byggs upp av ett eller flera delområden som tillsammans speglar kommunens framtidsutsikter.




Humankapital

- Befolkningstillväxt
- Utbildningsnivå



Näringslivets struktur

- Växande/Krympande
- Branschbalans
- Nyföretagande

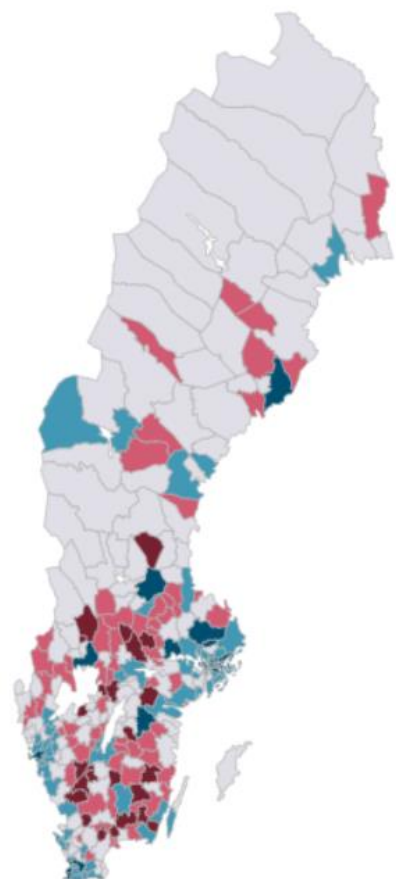


Attraktionskraft

- Insteigsjobb
- Leva och bo
- Jämställdhet - kvinnor i näringslivet
- Geografi

Kommunranking Topp 10 i Sverige

1. Nacka
2. Uppsala
3. Sundbyberg
4. Göteborg
5. Ekerö
6. Stockholm
7. Malmö
8. Täby
9. Österåker
10. Lidingö



Ranking

- 1 Mycket Hög
- 2 Hög
- 3 Medel
- 4 Låg
- 5 Mycket Låg