

# LUPP 2023 – Ungas livssituation i Kungsbacka kommun

FoU-rapport april 2024

Åsa Nilsson & Miriam Hansen





Göteborgsregionen (GR) består av 13 kommuner som har valt att jobba tillsammans. Vi driver utvecklingsprojekt, har myndighetsuppdrag, forskar, ordnar utbildningar och är storstadsregionens röst i Västsverige, bland mycket annat. I våra nätverk träffas politiker och tjänstepersoner för att utbyta erfarenheter, bolla idéer och besluta om gemensamma satsningar. Allt för att regionens en miljon invånare ska få ett så bra liv som möjligt.

Göteborgsregionen 2024  
FoU i Väst  
Box 5073, 402 22 Göteborg  
[gr@goteborgsregionen.se](mailto:gr@goteborgsregionen.se)  
[www.goteborgsregionen.se](http://www.goteborgsregionen.se)  
Åsa Nilsson & Miriam Hansen

# Innehåll

LUPP-undersökningen i Kungsbacka kommun .....	4
Om målgrupper, genomförande och resultatens tolkningsram .....	6
Målgrupper .....	6
Genomförande.....	6
Urval, svarsfrekvens och representativitet .....	7
Om redovisningen .....	9
Sammanfattade resultat .....	10
LUPP 2023 visar till exempel att.....	10
Fritid .....	11
Skolan .....	12
Samhälle och demokrati .....	13
Trygghet.....	15
Hälsa och livstillfredsställelse.....	16
Arbete.....	19
Framtid .....	19
Slutord .....	21
Bilaga.....	22
Resultatdiagram.....	26

# LUPP-undersökningen i Kungsbacka kommun

Kungsbacka tillhör tiondelen av Sveriges mest folkrika kommuner och upptar ett stort landområde med närhet till Mölndal och Göteborg. Det är en kommun med många tonåringar jämfört med riksgenomsnittet. Ungdomar rör sig fritt i storstadsregionen. Vissa ungdomar går i skola i Kungsbacka, bor i Mölndal och spenderar sin fritid i Göteborg. Detta skapar både dynamik och utmaningar i den lokala och regionala ungdomspolitiken.

Genom LUPP-enkäten får ungdomar möjlighet att tycka till inom många områden. Deras svar bidrar till ett viktigt kunskapsunderlag för kommunens beslutsfattare och andra som vill veta vad ungdomarna i kommunen tycker om sin situation, vilka förändringar de vill se och vilka behov de själva uttrycker. Kungsbackas genomförande av LUPP bidrar på så vis till att minska avståndet mellan kommunens politiker och ungdomar.

Fördjupning, analys och tolkning av LUPP-resultaten genomförs i dialog med forskare, tjänstepersoner och unga kommunutvecklare. Resultatet presenteras för allmänhet, politiker, tjänsteorganisation, civilsamhälle och förstås för de elever som gav av sin lektionstid för att svara på enkäten. Resultatet av dialogerna kommer kommunen att arbeta vidare med tillsammans med ungdomar på olika sätt.

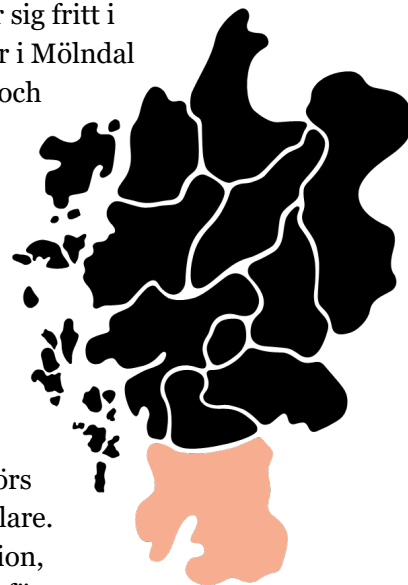
LUPP:en ingår i Kungsbackas Ungdomsforum och återkopplas till elever genom klassbesök och inom ramen för undervisning. Ett mål med återkopplingen är att inspirera skolor och ungdomar att tillsammans med Ungdomsforum och kommunala förvaltningar påbörja olika konkreta utvecklingsprojekt.

Kungsbacka har genomfört LUPP fem gånger tidigare: 2007, 2010, 2013, 2017 och 2020. Resultaten har använts inom kommunen som ett verktyg och planeringsunderlag för såväl grund- och gymnasieskolan som för kommunens service-, teknik-, kultur-, fritid- och folkhälsoarbete.

LUPP-enkäten är ett nationellt verktyg som tillhandahålls av Myndigheten för ungdoms- och civilsamhällesfrågor (MUCF).<sup>1</sup> Själva enkätinsamlingen svarar kommunen för.

I genomförandet av LUPP 2023 samverkar Kungsbacka kommun med nio andra kommuner i Göteborgsregionen<sup>2</sup>, med stöd från GR, FoU i Väst som ansvarar för föreliggande resultatrapport.

LUPP-enkäten innehåller många frågor. Fokus i denna redovisning ligger på de enkätfrågor som, inom olika områden, kan fungera som indikatorer på social hållbarhet.<sup>3</sup>



<sup>1</sup> LUPP står för *Lokal uppföljning av ungdomspolitiken*. Läs mer här: <https://www.mucf.se/lupp>

<sup>2</sup> Ale, Härryda, Kungälv, Lerum, Lilla Edet, Partille, Stenungsund, Tjörn och Öckerö.

<sup>3</sup> Samma fokus har gällt de tidigare LUPP-rapporter som GR, FoU i Väst har tagit fram på uppdrag av samverkande kommuner i Göteborgsregionen.

Resultaten presenteras tematiskt utifrån de avsnitt som LUPP-enkäten innehåller (men i lite annan ordning): fritid; skola; samhälle och demokrati; trygghet; hälsa; arbete och framtid.

Rapportupplägget speglar övriga lokala LUPP-rapporter från GR, FoU i Väst. Resultaten redovisas och beskrivs i sammanfattad form, för att underlätta jämförelser mellan svarsgrupper och mellan kommuner.

De lokala rapporterna kommer att följas av en fördjupande analysrapport baserad på det sammantagna enkätunderlaget från de tio kommuner i Göteborgsregionen som genomfört LUPP 2023, som en del av kommunernas uppdrag till GR, FoU i Väst. Rapporten kommer ha fokus på psykisk hälsa. Därutöver publiceras under våren/försommaren 2024 en diagramrapport där samtliga kommuners resultat redovisas för direkt jämförbarhet inklusive en bakgrunds- och metodbeskrivning av kommunernas genomförande (se [www.goteborgsregionen.se/lupp](http://www.goteborgsregionen.se/lupp)).

# Om målgrupper, genomförande och resultatens tolkningsram

## Målgrupper

Undersökningen har omfattat två målgrupper av ungdomar:

1. Elever i årskurs 8 på en skola i Kungsbacka kommun, inklusive ungdomar som bor i någon annan kommun. I praktiken omfattades dock inte en av de fem fristående högstadierna.

2. Kommunens invånare på gymnasiet år 2 (inklusive introduktionsprogram), oavsett i vilken kommun som skolan ligger, samt ungdomar utanför gymnasiet födda år 2006<sup>4,5</sup> I praktiken har dock inte samtliga ungdomar omfattats av genomförandet; se vidare nedan.

Kungsbackas skolelever i anpassad skola har inte omfattats av genomförandet med ordinarie LUPP utan de har genomfört ”Anpassad LUPP”.<sup>6</sup>

## Genomförande

Svarsperiod för LUPP 2023 var under oktober–november. I Kungsbacka skedde insamlingen med spridning under nästan hela perioden – i åk8 från och med den 9 oktober, i gymnasiet år 2 från och med den 3 oktober.

Åk8-eleverna har i huvudsak besvarat enkäten i klassrumsmiljö, via en digital länk. En av de fem fristående högstadierna, Kullaviks Montessoriskola, valde att inte alls delta i genomförandet.

I gymnasiet deltog tre av de sex gymnasieskolorna i Kungsbacka i genomförandet av LUPP 2023: Aranäsgymnasiet, Elof Lindälvs gymnasium samt Ljud- och Bildskolan Kungsbacka. Även dessa ungdomar har besvarat enkäten i klassrumsmiljö, via en digital länk.

Tre fristående gymnasieskolor i kommunen valde att inte delta i genomförandet: Drottning Blankas gymnasium, Praktiska Gymnasiet och Sveriges Ridgymnasium och dessa skolors elever kom inte att omfattas av genomförandet (berör totalt 71 elever).

Ett fåtal Kungsbackaungdomar som går på ett gymnasium i någon av de andra kommuner i Göteborgsregionen som samarbetar kring LUPP på gymnasiet<sup>7</sup> har också besvarat enkäten i klassrumsmiljö. Enligt registeruppgifter rör det sig dock bara om 7 elever på Hulebäcksgymnasiet i Härryda och på Lerums gymnasium. I

---

<sup>4</sup> Berör cirka 76 ungdomar enligt det statistik knuten till det kommunala aktivitetsansvaret (KAA).

<sup>5</sup> I en separat rapport kommer även att redovisas resultat för målgruppen av samtliga år2-elever på tre av Kungsbackas gymnasier, det vill säga oavsett var eleverna bor. (En liknande rapport kommer att tas fram för åk8-resultaten fördelade per skola.)

<sup>6</sup> I åk8 berör detta 14 elever på Kollaskolan Anpassad skola. Delvis har även gymnasieungdomar genomfört ”Anpassad LUPP” i stället för ordinarie LUPP-enkät; enligt registeruppgifter berör detta 12 elever, samtliga fördelade på fyra av Kungsbackas gymnasieskolor.

MUCF har tagit fram en översiktlig statistikrapport för målgruppen baserat på resultat från samtliga 20 kommuner i landet som genomfört Anpassad LUPP 2023. Se vidare [www.mucl.se/lupp](http://www.mucl.se/lupp).

<sup>7</sup> De skolor som deltagit i genomförandet är Yrkesgymnasiet i Ale; Hulebäcksgymnasiet och Fridagymnasiet i Härryda; Mimers Hus gymnasium i Kungälv; Lerums gymnasium; Nösnäsgymnasiet i Stenungsund.

övrigt har gymnasieungdomarna som besvarat enkäten gjort det via en länk som de erhållit via mejl eller brev.

Flertalet av de ungdomar som går på gymnasiet i Göteborg har kunnat kontaktas via mejl, tack vare att de flesta Göteborgsgymnasierna har hjälpt till med att vidareförmedla ett mejl från Kungsbacka kommun med inbjudan och länk till enkäten.<sup>8</sup> Ett stort tack riktas till dessa skolor! Totalt kunde Kungsbacka därmed nå nästan 200 av kommunens cirka 240 ungdomar som går andra året på gymnasium i Göteborg. Öckerö Seglande gymnasieskola och Partille gymnasium har hjälpt till på liknande sett, vilket enligt registeruppgifter dock bara berörde 5 ungdomar på Öckerö Seglande skola.

Kungsbackas ungdomar som går på gymnasiet i någon annan kommun än de ovan har inte omfattats av genomförandet.

Kommunen har däremot skickat hem en pappersenkät till ungdomar utanför gymnasiet utifrån vilka som är registrerade inom det kommunala aktivitetsansvaret (KAA). Men dessvärre är varken mejl eller ett hemskickat brev lika effektivt som ett organiserat klassrumsgenomförande (se vidare nedan).

## Urval, svarsfrekvens och representativitet

Undersökningens urval omfattar nära 1 300 åk8-elever samt cirka 1 100 elever i gymnasiets år 2 eller annars födda år 2006<sup>9</sup>.

Svarsfrekvensen i åk8 var tämligen god: 79 procent. Variationen mellan de 15 aktuella högstadieskolorna var 69–96 procent. Om skolorna kategoriseras som kommunal respektive fristående speglar svarsunderlaget urvalet i det närmaste perfekt: i både urvalet och enkätsvaren utgör eleverna på fristående skolor 14 procent av samtliga.

För gruppen ”gy2-ungdomar” var svarsfrekvensen lägre: cirka 60 procent (netto). Svarsfrekvensen ska tolkas ungefärligt, utifrån svårigheter att få fram uppgifter om exakt antal ungdomar som har omfattats av genomförandet. Bland ungdomarna som går på en av de tre gymnasieskolorna i Kungsbacka som deltog i genomförandet var svarsfrekvensen dock väsentligt högre: 78 procent. Det får som konsekvens att dessa ungdomar är överrepresenterade i svarsunderlaget, vilket tydligast gäller eleverna på de två stora skolorna Aranäsgymnasiet och Elof Lindälvs gymnasium. Tvärtom är elever som går på en skola i Göteborg underrepresenterade. Även om försök har gjorts att kontakta flertalet av dessa ungdomar via mejl (se ovan) har det gett ett begränsat resultat, svarsfrekvensen i gruppen är bara 6 procent.

Bortfallsanalysen visar dock att svarsunderlaget är förhållandevis representativt vad gäller gymnasieprogrammets övergripande inriktning, om än med en viss över-

---

<sup>8</sup> Det var bara sex fristående skolor som inte kunde eller ville förmedla mejlet: Drottning Blanka Gårda, LBS kreativa gymnasiet, Praktiska Gymnasiet, Göteborgs Högre samskola, L M Engström gymnasium och Yrkesgymnasiet (den senare hade dock inga Kungsbackaungdomar i år 2). Göteborgsregionen har bistått med att förmedla Kungsbackas mejlinbjudan till respektive skola.

<sup>9</sup> I nettourvalet för åk8 har räknats bort eleverna på den fristående Kungsbacka Montessoriskola som valde att inte delta i genomförandet samt elever på Kolla Anpassad grundskola (som genomfört ”Anpassad LUPP”).

I gy2 har räknats bort 71 elever på Kungsbackas tre fristående skolor som valde att inte delta i genomförandet (Drottning Blanka, Praktiska Gymnasiet, Sveriges Ridgymnasium), 41 elever de gymnasieskolor i Göteborg som inte hade möjlighet eller viljan att distribuera Kungsbackas mejl med enkätlänk via GR samt ytterligare 17 elever på ett antal andra skolor som inte har deltagit i LUPP 2023 och inte heller kontaktas av Kungsbacka eller GR.

representation av elever på högskoleförberedande program och underrepresentation av elever på introduktionsprogram.

Könsfördelningen i svaren från ungdomarna speglar urvalet mycket väl, i båda åldersgrupperna.<sup>10</sup>

Enkäten innehöll en fråga om var man bor. För de ungdomar som svarar att de bor i Kungsbacka kommun följde en fråga om vilket kommunområde. För Kungsbackas del gavs 18 svarsalternativ (se nästa avsnitt).<sup>11</sup> Bortfallsanalysen visar att svarsunderlaget i åk8 även i detta avseende speglar målgruppens faktiska förhållanden mycket väl. Som mest skiljer det 2 procentenheter mellan svarsunderlaget och urvalet när de mer detaljerade kommunområdena slås samman till de sju övergripande områden som särredovisas i resultatredovisningen tillsammans med annan kommun.

I gymnasiegruppen ska dock noteras att boende i Särö/Kullavik är underrepresenterade, med 8 procentenheter (de utgör 7 procent av svarsunderlaget mot 15 procent av urvalet). Detta förhållande känns igen från Kungsbackas tidigare LUPP-undersökningar, och en förklaring är att dessa ungdomar i relativt stor utsträckning går i skola utanför kommunen/i Göteborg och i mindre utsträckning besvarat enkäten. 2023 är dock inget annat kommunområde ensamt starkt överrepresenterat i svarsunderlaget.

Sammanfattningsvis har svarsunderlaget för åk8 en tämligen hög svarsfrekvens och är representativt för målgruppen i de avseenden som kan kontrolleras.

Svarsunderlaget för gymnasiegruppen är lite mindre robust, med en lägre svarsfrekvens och en skevhet i bortfallet som innebär att elever på skolorna i kommunen är överrepresenterade på bekostnad av utpendlande elever, till i första hand skolor i Göteborg. Det är rimligt att anta att gymnasieresultaten därmed riskerar att överskatta en berördhet av, och ett intresse för, kommunens angelägenheter, till följd av underrepresentationen av ungdomar som på daglig basis rör sig utanför kommungränsen. Resultaten för gymnasiegruppen ska därför tolkas försiktigt, och därmed även jämförelser över tid, även om motsvarande skevhet har funnits även i tidigare LUPP-undersökningar.

Detaljerad information om urval, svarsfrekvens och representativitet återfinns i bilagans tabeller 1–4.

Eftersom bortfall i skolundersökningar generellt tenderar att vara kopplat till skolfrånvaro riskerar resultaten i övrigt att i någon mån underskatta olika tecken på ohälsa och tvärtom överskatta engagemang i såväl skolfrågor som vidare samhällsfrågor.

---

<sup>10</sup> Detta är dock lite svårångat eftersom enkätens tre svarsalternativ inte helt kan jämföras med urvalsuppgifternas binära indelning efter ”juridiskt kön”.

<sup>11</sup> Enkätfrågan var kompletterad med en digital popup-funktion där eleverna kunde fylla i sin gatuadress och få fram aktuellt svarsalternativ (adressuppgiften fylldes i helt fristående från enkäten, utan att kunna kopplas till resultaten, och ingen information sparades).



## Om redovisningen

Resultaten i rapporten redovisas genomgående uppdelade på tjejer och killar<sup>12</sup>. Kungsbackas resultat jämförs samtidigt med ett ”GR-snitt” baserat på resultaten från samtliga tio kommuner i Göteborgsregionen som genomfört LUPP i åk8<sup>13</sup>. Genomsnittet avser resultatet i en genomsnittlig ”GR-kommun” oavsett hur många ungdomar som bor i kommunen, det vill säga kan sägas vara en referenspunkt utifrån ett verksamhetsperspektiv.<sup>14</sup>

Nästan samtliga redovisade frågor och resultat från LUPP 2023 kan jämföras med Kungsbackas tidigare LUPP-resultat. Det varierar hur långt tillbaka jämförbarhet finns, men i några fall spänner rapportens tidserier över sex år: 2007, 2010, 2013, 2017, 2020 och 2023.

Därutöver redovisas resultaten nedbrutna på sju övergripande kommunområden:

- Anneberg, Älvsåker
- Fjärås med omland (*inklusive Duvehed, Torpa, Hanhals, Hjälms samt Frillesås-Gällinge omland med Förlanda, Idala, Gällinge*)
- Frillesås, Åsa, Ölmanäs
- Kungsbacka stad (*inklusive Villastaden, Söderstaden, Fors, Varla, Hede, Kolla, Britta-Lenas, Björkris, Voxlov, Hålabäck, Hammerö, Tingberget*)
- Onsala
- Särö, Kullavik (Släp)
- Vallda.

Denna indelning är något förändrad sedan tidigare rapporter och utgår från kommunens 18 så kallade Regionala Statistikområden (RegSO)<sup>15</sup>.

Antalet enkätsvar per område varierar stort: mellan 61 och 231 svar i åk8 och mellan 40 och 175 svar i gy2 (se bilagans tabell 2).

Rapportens beskrivningar av skillnader mellan kommunområden kommer att fokusera på förhållanden som gäller för båda åldersgrupperna.

---

<sup>12</sup> De 23 åk8-elever och 11 gy2-ungdomar som har svarat ”annan könstillhörighet” ingår i redovisningen av samtliga.

<sup>13</sup> Ale, Härryda, Kungsbacka, Kungälv, Lerum, Lilla Edet, Partille, Stenungsund, Tjörn och Öckerö.

<sup>14</sup> Alternativet är att redovisa resultatet för en *genomsnittlig ungdom* i kommunerna sammantaget, där resultatet i större kommuner, med fler invånare, får större genomslag än resultatet i mindre kommuner. Genomsnittet som redovisades i LUPP-rapporterna 2017 och 2013 är av detta slag. Att det är olika kommuner som har ingått olika år är också en orsak till att ”GR-snittet” inte kan jämföras över tid.

<sup>15</sup> <https://scb.se/hitta-statistik/regional-statistik-och-kartor/regionala-indelningar/regso---regionala-statistikomraden/>

# Sammanfattade resultat

## LUPP 2023 visar till exempel att...

-  Ungefär 20 procent av ungdomarna i åk8 och 30 procent i gymnasiet år 2 tycker att det finns för lite att göra på fritiden – och ungefär 25 procent i båda åldersgrupper saknar aktiviteter där de bor.
-  Knappt hälften av gy2-ungdomarna är med i en förening – i åk8 är det lite fler, nästan två av tre.
-  Ungefär var tionde ungdom i båda åldersgrupper har erfarenheter av att inte kunna göra eller köpa något som andra gör för att familjen inte haft råd – och ungefär lika många oroar sig för sina föräldrars ekonomi.
-  Jämfört med 2020 och 2017 är det lite färre som tycker att möjligheten till hjälp och stöd i skolan är bra – cirka tre av fyra ungdomar.
-  Det finns ett utbrett intresse för att vara med och bestämma i olika skolfrågor. Men det är väsentligt färre elever som upplever att de får göra det.
-  Bara 22 procent av åk8-tjejerna uppger att de alltid är trygga i skolan, en för dem obligatorisk miljö (andelen killar är dubbelt så stor: 44 procent).
-  Ungefär var tredje ungdom uppger att de vill vara med och påverka i frågor som rör kommunen – en betydligt mindre andel än i senaste LUPP-mätningar.
-  Bara ungefär var femte ungdom i åk8 och gy2 tror att de har de har möjlighet att föra fram åsikter till beslutsfattare.
-  Ungefär tre av tio ungdomar i både åk8 och gy2 uppger att de under det senaste halvåret blivit utsatta för brott eller hot om brott – killar i lite högre grad än tjejer. En stor andel av hoten sker på sociala medier / online.
-  Den självskattade hälsan hos tjejer har minskat successivt sedan mätningen 2010. Från att tidigare ha varit stabil hos killar i åk8 har den minskat även där.
-  Medan cigarettökning har minskat de senaste 10–15 åren är det 2023 något vanligare med e-cigarett – och samtidigt har snusande blivit vanligare, särskilt markant bland tjejer i gy2 (17 procent; gy2-killarna: 28 procent).
-  Trenden i alkoholanvändning är vikande, tydligast hos gy2-ungdomarna – men även 2023 uppger nästan varannan att hen dricker alkohol varje månad.
-  I gy2 är andelen som sommarjobbade senaste sommaren större än tidigare: 7 av 10 har gjort det. I åk8 har andelen successivt minskat sedan 2007 men 2023 är andelen densamma som 2020: 17 procent.
-  Drygt tre av fyra ungdomar i åk8 räknar med att de kommer att läsa vidare efter grundskolan, en minskande andel sedan 2017.

Mer detaljerade resultat återfinns i rapportens diagramdel. Resultaten från samtliga temaområden sammanfattas mer utförligt i följande avsnitt.

## Fritid



Ungefär 20 procent av ungdomarna i åk8 och 30 procent av ungdomarna på gymnasiet år 2 tycker att det finns för lite att göra på fritiden. Det gäller tjejer i högre grad än killar, med störst könsskillnad i gymnasiegruppen (gy2). Kungsbackas ungdomar i åk8 är lite mindre kritiska till fritidsutbudet än GR-snittet, vilket dock enbart gäller tjejerna. På totalen har både åk8- och gy2-resultatet varit tämligen stabilt över tid. För killarna finns dock en positiv trend i gymnasiet, medan den tidigare positiva utvecklingen för killarna i åk8 är bruten med en större andel kritiska röster 2023.

I åk8 är det något fler som saknar fritidsaktiviteter i det egna boendeområdet än som tycker det finns för lite att göra generellt (24 procent). I gy2 är det tvärtom något färre i den jämförelsen (26 procent). Med det lokala perspektivet på fritidsutbudet är könsskillnaderna små. I åk8 är andelen som saknar aktiviteter lokalt något större 2023 än 2020, tydligast hos killarna. Ändå är andelen i Kungsbackas åk8 mindre än GR-snittet, men främst gäller det tjejerna. I gy2 har andelen som saknar fritidsaktiviteter i boendeområdet ökat hos tjejerna men minskat hos killarna.

Det finns inga entydiga mönster i åsikterna om fritidsutbudet utifrån vilket kommunområde ungdomarna bor, det vill säga som gäller i båda åldersgrupper. Men i åk8 kan noteras att en relativt stor andel ungdomar som bor i Frillesås/Åsa/Ölmanäs tycker att det finns för lite att göra och även saknar fritidsaktiviteter där de bor (i gy2 ligger samma område mer i nivå med kommungenomsnittet).

Knappt två av tre åk8-ungdomar är medlemmar i en förening och detsamma gäller knappt varannan gy2-ungdom. Resultatet är tämligen likt det från 2020 och 2017. I båda åldersgrupper var andelen större 2013, men det ska tolkas försiktigt på grund av att enkätfrågan var annorlunda utformad då. I åk8 finns inga direkta könsskillnader att tala om. I gy2 är andelen föreningsmedlemmar lite större bland killar än tjejer – 2020 och 2017 var tendensen den omvända. 2023 års resultat i åk8 innebär en lite större andel föreningsmedlemmar i Kungsbacka jämfört med GR-snittet. Inom Kungsbacka avviker åk8-elelverna som bor i Särö/Kullavik och Onsala tydligast från kommungenomsnittet med en lite större andel föreningsmedlemmar. I gy2-gruppen avviker de boende i Anneberg/Älvsåker tydligast i den andra riktningen, där bara ungefär var tredje är föreningsmedlem.

På frågan hur nöjd eller missnöjd man är med fritiden svarar ungefär nio av tio ungdomar i båda åldersgrupper att de är ganska eller mycket nöjda, killar i lite högre grad än tjejer. Kungsbackas åk8-resultat är exakt detsamma som GR-snittet. Jämförbarhet finns med 2020 och 2017, och gy2-tjejernas resultat antyder en svagt negativ trend, men huvudintrycket är stabilitet över de tre åren. Det framkommer heller inga större skillnader utifrån kommunområde (inte heller 2020).

Ännu lite fler svarar att de är ganska eller mycket nöjda när det gäller kompisar, 95 procent i båda åldersgrupper. I gy2 gäller det killar i något högre grad än tjejer, en könsskillnad som även finns i GR-snittet för åk8 men inte beträffande Kungsbackas åk8-ungdomar (däremot tidigare år). I båda åldersgrupper är nöjdheten ännu lite mer utbredd 2023 jämfört med 2020. Variationen utifrån kommunområde är liten.

För en del sätter ekonomin gränser för aktiviteterna: 11 procent av ungdomarna i åk8 och 9 procent i gy2 beskriver upprepade erfarenheter av att inte kunna göra eller köpa något ”som många andra i din ålder gör eller köper för att din familj inte haft

råd”. I båda åldersgrupper är detta en påtaglig ökning jämfört med 2020.

Kungsbackas andel i åk8 är på totalen densamma som GR-snittet. Det finns inga entydiga skillnader mellan kommunområdena som gäller i båda åldersgrupper.

Som helhet är det ungefär lika många som oroar sig för sina föräldrars ekonomi. Här finns dock en tydlig könsskillnad med en större andel tjejer än killar som gör det (i åk8 är skillnaden lite större än i GR-snittet, som annars är detsamma som Kungsbackas resultat totalt). Även här är andelen väsentligt större än 2020, tydligast beträffande tjejerna. Inom kommunen är det mest entydiga resultatet för båda åldersgrupperna en lite större andel som oroar sig för sina föräldrars ekonomi i Frillesås/Åsa/Ölmanäs jämfört med övriga områden, och tvärtom en lite mindre andel i Onsala.

## Skolan



Flertalet ungdomar tycker att skolundervisningen är ganska eller mycket bra, 80 procent i åk8 och 85 procent i gy2. Lite färre är nöjda med möjligheten att få hjälp eller stöd vid behov, 75 respektive 78 procent. I båda avseenden och i båda åldersgrupper är detta ett sämre resultat än både 2020 och 2017. Könsskillnaderna är relativt små, men tjejer är i något mindre utsträckning nöjda med möjligheten till stöd än killar (medan tendensen till könsskillnad beträffande undervisningen går åt andra hållet). Kungsbackas åk8-ungdomar är lite mer positiva till såväl undervisningen som möjligheten till stöd jämfört med GR-snittet.

65 procent av ungdomarna i åk8 uppger att de trivs med stämningen i skolan, och detsamma gäller 77 procent i gy2. Särskilt i högstadiet men även i gymnasiet är trivseln mer utbredd bland killar än tjejer, och så har det sett ut även tidigare år. Skillnaden är att färre trivs 2023 än tidigare, och det gäller både tjejer och killar.

Könsskillnaden är ännu tydligare beträffande tryggheten i skolan. I åk8 är andelen som uppger att de alltid är trygga i skolan (en obligatorisk miljö för dem) hälften hos tjejer jämfört med killar: 22 mot 44 procent. I gy2 är könsskillnaden lite mindre men fortfarande stor: 42 mot 63 procent. Totalt sett är det bara var tredje ungdom i åk8 som beskriver sig som alltid trygg i skolan. Hos både tjejer och killar handlar det om påtagligt färre än tidigare år. I gymnasiegruppen är minskningen mindre jämfört med 2020, för enbart killar är andelen densamma.

Sett till Kungsbackas kommunområden är det inget enskilt område sticker ut där ungdomarna har en tydligt mer positiv eller negativ skolsituation jämfört med övriga områden. De som bor i Anneberg/Älvsåker tycks i något större utsträckning gå i en skola med sämre social miljö, med mindre trivsel och mer otrygghet, men entydigt bara bland gymnasieungdomarna.<sup>16</sup> För Kungsbacka som helhet är åk8-resultatet beträffande trivseln något bättre än GR-snittet, men beträffande tryggheten är resultatet detsamma.

Gymnasieeleverna ger generellt en lite mer positiv bild än högstadieleverna av samtliga dessa fyra aspekter på situationen i skolan. Det har varit fallet även tidigare år och kan ses som naturligt sett till att de i högre grad valt sin utbildning och skola. Eftersom bortfallet är större i gymnasiet finns det samtidigt en risk att skillnaden kan vara överdriven i resultaten på grund av att elever som är närvarande och beredda att

<sup>16</sup> Kungsbacka kommer att analysera resultaten vidare på skolnivå, med grund i en separat rapport från Göteborgsregionen, FoU i Väst.

besvara en enkät kan förväntas vara mer nöjda och trivas bättre än de som inte är närvarande och inte besvarar enkäten.

Det finns ett utbrett intresse för att vara med och bestämma i olika skolfrågor. Allra tydligast gäller det hur man arbetar, som 77 procent i åk8 och 81 procent i gy2 uppger att de vill vara med och bestämma om ”ganska mycket” eller ”väldigt mycket”. Men flera andra skolfrågor kommer strax därefter: schemat, maten, proven och läxorna (70–75 procent i åk8, 78–80 procent i gy2). Minst utbrett är intresset för skolmiljön och regler – mer för skolmiljön inne än ute. Men även gällande dessa skolfrågor gäller det minst 40 procent av eleverna i åk8 och 37 procent i gy2.

Det är dock väsentligt färre som upplever att de får vara med och bestämma om dessa saker. Denna typ av ”inflytandegap” är störst ifråga om maten och schemat (vilket var fallet även 2020). Minst gap i åk8, relativt sett, återfinns i uppfattningarna om arbetsformer, där 30 procent uppger att de får vara med och bestämma. Den andelen är ännu större i gy2, 40 procent, men här är intresset för frågan ännu lite större än i åk8. Relativt litet gap gäller också för skolmiljön och regler, men här är det i första hand resultatet av ett mindre intresse.

Den här typen av inflytandegap är inget nytt utan återfinns i alla årens LUPP-resultat och framträder på liknande sätt i GR-snittet. Med fokus på två av enkätfrågans delfrågor, hur man arbetar och skolmiljön inomhus, har både intresset för att bestämma och upplevelsen att man får göra det minskat jämfört med 2020. När det gäller intresset för skolmiljön syns en tydligt vikande trend sedan 2013. Det kan också konstateras att ”inflytandegapet” i dessa två frågor är större hos tjejerna än killarna, vilket i första hand bottnar i ett större intresse hos tjejerna, men beträffande skolmiljön också en mindre utbredd upplevelse av inflytande.

## Samhälle och demokrati



Grovt räknat var tredje ungdom uppger att hen vill vara med och påverka i frågor som rör kommunen: 31 procent i åk8, 37 procent i gy2. I båda åldersgrupper är detta en märkbart mindre andel än tidigare år, särskilt i relation till 2017 då det handlade om drygt hälften i båda åldersgrupper. I åk8 är det minskade intresset särskilt tydligt hos tjejer, med konsekvensen att en tidigare relativt stor könsskillnad nu är mycket liten. Förändringen jämfört med tidigare års LUPP-mätningar är stor även i övriga GR-kommuner som gjort LUPP 2023.<sup>17</sup> År 2023 finns inga entydiga skillnader utifrån kommunområde, det vill säga som gäller båda åldersgrupper.

En del ungdomar har på olika sätt gett uttryck för sina åsikter i samhällsfrågor eller politik under det senaste året, offentligt eller i dialog med vänner eller familj<sup>18</sup>. Det gäller ungefär sex av tio ungdomar i åk8 och sju av tio i gy2. Ytterligare ungdomar (5 procent i åk8 och 3 procent i gy2) uppger att de kan *tänka sig* att göra det. I gy2 tycks tjejerna något mer samhällsengagerade än killarna, en skillnad som bara anas i

<sup>17</sup> Det kan tilläggas att även intresset för politik och för samhällsfrågor generellt är mindre i LUPP 2023 jämfört med LUPP 2020 sett sammantaget till de GR-kommuner som ingått dessa år.

<sup>18</sup> De sju delfrågorna lyder: Tagit kontakt med någon politiker, tjänsteperson eller beslutsfattare i kommunen; Skrivit ett förslag (medborgarförslag) till kommunens politiker; Deltagit i demonstration; Diskuterat samhällsfrågor/politik på forum eller bloggar på internet; Gillat/delat inlägg om samhällsfrågor/politik på internet; Diskuterat samhällsfrågor/politik med vänner eller familj; Engagerat dig politiskt/i en samhällsfråga genom en förening\* [följt av förklaring i not]. En liknande fråga har ingått i tidigare LUPP-enkät, med färre delfrågor, vilket gör att den inte är jämförbar i sin helhet.

åk8. Det finns inga skillnader sett till var ungdomarna bor som är gemensamma för båda åldersgrupper, men det kan noteras att Särö/Kullavik sticker ut i åk8 med störst andel (området särredovisas inte i gymnasiegruppen på grund av mycket låg svarsfrekvens).

Bara ungefär var femte ungdom tror sig ha ganska eller mycket stora möjligheter att själv föra fram åsikter till beslutsfattare. I åk8 innebär detta en mindre andel än 2020 (20 mot 24 procent), men särskilt jämfört toppnoteringen 2013 (31 procent). Skillnaden över tid är samtidigt svårtolkad beroende på förändrade frågeformuleringar. I båda åldersgrupper framträder en könsskillnad med lite mer optimistiska killar än tjejer härvidlag. Det finns inga skillnader utifrån kommunområde som gäller båda åldersgrupper. Åk8-resultatet för Kungsbacka är i det närmaste identiskt med GR-snittet.

I sammanhanget kan noteras att drygt 50 procent av ungdomarna i åk8 och drygt 40 procent i gy2 uttrycker ett ganska eller mycket stort förtroende för politiker. Resultaten är ungefär desamma som 2020 och 2017, men andelen killar i åk8 är större 2023.

I jämförelse kan nämnas att omkring 70 procent i båda åldersgrupper har ett ganska eller mycket stort förtroende för vuxna i allmänhet. Här är förtroendet lite mer utbrett bland killar än tjejer, och i åk8 gäller det även förtroendet för politiker.

När det gäller förtroendet för politiker tycks det vara störst i Särö/Kullavik (tillförlitligt resultat saknas för gy2-ungdomarna här). Med fokus på mönster som omfattar båda åldersgrupper är politikerförtroendet minst i Anneberg/Älvsåker. När det gäller den mer generella tilliten till vuxna är den geografiska variationen mycket liten i åk8, men i gymnasiegruppen sticker Vallda och Onsala ut med mer utbrett vuxenförtroende än i övriga kommunområden.

LUPP-enkäten innehåller en fråga om ungdomarnas kunskaper om sina rättigheter enligt barnkonventionen samt om deras uppfattning om de flesta vuxnas kunskaper inom samma område.<sup>19</sup> Cirka 60 procent av ungdomarna i båda åldersgrupper uppger att de åtminstone delvis känner till sina rättigheter (en del av dessa vet även vad rättigheterna kan innebära för dem i praktiken). I gy2 är andelen påtagligt större för tjejer än killar, medan könsskillnad i princip saknas i åk8.

Medan ungdomarna i åk8 har lite större tilltro till vuxnas kunskaper om barnets rättigheter än till den egna kunskapen gäller det omvända i gymnasiegruppen. I den äldre gruppen är det dock bara hos tjejerna som tilltron till de egna kunskaperna är mer utbredd än tilltron till de vuxnas kunskaper – hos killarna anas däremot samma mönster som i åk8.

Andelen åk8-ungdomar som uttrycker en positiv uppfattning om den egna kunskapen om rättigheterna i barnkonventionen är något större än GR-snittet, men skillnaden är liten, och beträffande bedömningen av vuxnas kunskaper är andelen densamma. Särskilt när det gäller synen på den egna kunskapen är skillnaderna större inom Kungsbacka. I båda åldersgrupper är andelen som uppger att de känner till rättigheterna minst bland dem som bor i Anneberg/Älvsåker. Störst andel i åk8 återfinns i Särö/Kullavik (där resultat saknas för gy2), med en nästan dubbelt så stor andel som i Anneberg/Älvsåker.

---

<sup>19</sup> Frågorna och svarsalternativen är något reviderade jämfört med en liknande fråga i LUPP 2020, som MUCF införde inspirerad av den ”extrafråga” som Kungsbacka kommun inkluderade i LUPP 2017.

## Trygghet



Ungefär 30 procent av ungdomarna i båda åldersgrupper beskriver att de under det senaste halvåret har blivit utsatta för brott – stöld, misshandel och/eller sexuellt våld/utnyttjande – eller hot om brott. Detta gäller mer än var tredje kille – medan andelen är lite mindre för tjejerna. Könsskillnaden finns även i GR-snittet för åk8 (men något mindre). I Kungsbacka är andelen totalt ungefär densamma som 2020 och 2017 i både åk8 och gy2. Andelen killar som utsatts har dock ökat något efter 2013 i båda åldersgrupper. Jämförelsen längre tillbaka i tid försvåras dock av förändrad frågekonstruktion, men resultaten är jämförbara i sak och pekar på att andelen ungdomar som utsatts för den här typen av brott eller hot var större 2017 än tidigare. Hösten 2023 är skillnaderna per kommunområde relativt stora, men visar i huvudsak på olika mönster i åk8 och i gy2. I båda åldersgrupper är andelen dock större i Anneberg/Älvsåker jämfört med kommungenomsnittet.

Det flest ungdomar har utsatts för (under halvårsperioden) är hot och stöld. I åk8 uppger 17 procent att de har blivit hotade online, och i gy2 13 procent – och 12 respektive 9 procent uppger att de har blivit hotade ”IRL”. Läggs dessa erfarenheter samman har 22 procent i åk8 och 16 procent i gy2 upplevt hot antingen online eller IRL. När det kommer till stöld är det något som 16 procent uppger att de drabbats av det senaste halvåret, i båda åldersgrupperna.

På nästa nivå uppger 6 procent i åk8 och 4 procent i gy2 att de under det senaste halvåret har utsatts för misshandel. I båda åldersgrupperna vittnar vidare 4 procent om att de har utsatts för sexuellt våld/utnyttjande online, och 2 procent att de har blivit detta IRL – sammantaget är det i båda åldersgrupperna 5 procent som blivit utsatta för sexuellt våld/utnyttjande.

Medan tjejerna i högre grad än killarna uppger att de har utsatts för sexuellt våld/utnyttjande (sammantaget, men med undantag av sexuellt våld/utnyttjande IRL i åk8) – är det en större andel killar som vittnar om att ha utsatts för hot, stöld och misshandel.

Utifrån den delfråga som ingått i LUPP 2023 framgår också att 18 procent av ungdomarna i åk8 och 16 procent i gy2 har sett någon annan bli utsatt för misshandel eller våld under det senaste halvåret – en något större andel killar än tjejer.

Det är vidare 11 procent av ungdomarna i åk8 som uppger att de under samma tidsrymd har varit med om att någon har spridit bilder på dem mot deras vilja, med en något större andel killar än tjejer. Detta tycks vara mindre vanligt i gy2: 3 procent.

En analys av den upplevda tryggheten i nio olika vardagsmiljöer pekar på att 37 procent av ungdomarna i åk8 sällan eller aldrig är trygga i minst någon av dessa miljöer – och detsamma gäller 27 procent i gy2. I båda åldersgrupper är detta en något mindre andel än 2020. Precis som tidigare är könsskillnaden stor. 2023 är den dock något mindre i åk8 till följd av en något mindre andel otrygga tjejer jämfört med 2020. Men andelen otrygga tjejer är fortfarande väsentligt större än andelen otrygga killar: 45 mot 28 procent. I gy2 är andelen otrygga tjejer dubbelt så stor som andelen otrygga killar, men på lägre nivå: 36 mot 18 procent.

I båda åldersgrupper är det en större andel som uttrycker otrygghet i vardagsmiljöer bland de som bor i Anneberg/Älvsåker jämfört med kommungenomsnittet, men skillnaden är relativt liten. Kungsbackas sammantagna resultat i åk8 motsvarar ungefär GR-snittet, men andelen otrygga tjejer i Kungsbacka är något mindre.

De miljöer som flest uppfattar som otrygga är stan/centrum och kollektivtrafiken ("på buss, tåg eller liknande") – så har det sett ut även tidigare. Det gäller grovt räknat var femte ungdom i åk8 och 15–16 procent i gy2. I åk8 kommer skolan på tredje plats men i gy2 längre ned på listan.

Könsskillnaden med en mer utbredd otrygghet bland tjejer än killar gäller särskilt kollektivtrafiken, i såväl åk8 som gy2. Men relativt sett är könsskillnaden stor även beträffande många andra områden, särskilt internet och skolan.

I åk8 uppper nästan var tredje ungdom att hen blivit mobbad, trakasserad eller utfryst under det senaste halvåret, och i gy2 gäller det nästan var femte (32 respektive 18 procent). Färre har varit utsatta under en längre period: 7 respektive 4 procent. Resultaten visar att tjejerna har utsatts i betydligt högre grad än killarna, och tjejernas andel i åk8 är också lite högre än GR-snittet (det var fallet även 2020). Men för både tjejer och killar i åk8 är andelen som utsatts lite större 2023 än 2020. I gy2 är andelen tvärtom lite mindre 2023, vilket dock enbart gäller tjejerna, vilket medfört att könsskillnaden krympt något i gymnasiegruppen. I båda åldersgrupper är andelen som har utsatts för mobbning större hos ungdomarna i Anneberg/Älvsåker än kommungenomsnittet, tydligast i åk8.

Grovt räknat fyra av tio ungdomar i båda åldersgrupper uppper att de under senaste halvåret har blivit orättvist behandlade ("på ett sätt så att du har mått dåligt"): 42 procent i åk8 och 36 procent i gy2. Ungefär en av tio har upplevt detta flera gånger (12 procent i åk8, 11 procent i gy2). Även denna erfarenhet är betydligt vanligare bland tjejer än killar; ungefär dubbelt så många tjejer som killar som har upplevt orättvis behandling flera gånger det senaste halvåret. I båda åldersgrupper är dock andelen killar som utsatts större 2023 än 2020. Med fokus på upprepad orättvis behandling speglar Kungsbackas åk8-resultat GR-snittet, och inget kommunområde utmärker sig tydligt i relation till övriga.

## Hälsa och livstillfredsställelse



Bara ungefär två av tre ungdomar beskriver sin hälsa som ganska eller mycket bra (67 procent i åk8, 68 procent i gy2). Skillnaden mellan tjejer och killar är stor, särskilt när det kommer till att beskriva hälsan som *mycket* bra. I gy2 gäller det 31 procent av killarna mot 8 procent av tjejerna, det vill säga en nästan fyra gånger så stor andel killar. I åk8 gäller 42 mot 15 procent (nästan tre gånger så stor andel killar).

Enkätfrågan har förändrats vid två tillfällen sedan 2010 men den olika utvecklingen för killar och tjejer har varit slående. I åk8 har andelen tjejer som svarar att de mår ganska eller mycket bra minskat från 87 procent år 2010 till 54 procent 2023. Killarnas andel har däremot länge legat stabilt på 86–88 procent, men 2023 syns en nedgång även hos killarna, ned till 80 procent. I gy2 har killarnas andel varierat mellan 79 och 85 procent (2023 och 2020: 79 procent), medan tjejernas andel under samma period minskat från 76 till 55 procent.

Från det omvända perspektivet rapporterar 58 procent av ungdomarna i åk8 och 67 procent i gy2 någon typ av regelbundet hälsobesvär – huvudvärk, magont, stress, nedstämdhet/deppighet och/eller sömnproblem – som de har haft minst flera gånger i veckan under det senaste halvåret. Resultatet är identiskt med det 2020, och åk8-resultatet är på totalen detsamma som GR-snittet. Däremot anas i båda ålders-



grupper en ökad andel killar som rapporterar besvär och samtidigt en minskad andel tjejer – med konsekvensen att könsskillnaden krympt något, men den är fortfarande stor: 70 procent av tjejerna i åk8 rapporterar regelbundna hälsobesvär mot 46 procent av killarna, och 81 mot 54 procent i gy2.

När det gäller typerna av hälsobesvär är stress utan konkurrens vanligast, totalt sett. Men det är tydligt bara hos tjejerna, med 58 procent i åk8 och 67 procent i gy2 som uppger att de besväras av stress flera gånger i veckan eller oftare (25 respektive 34 procent av killarna). Hos killarna är stress ett ungefär lika vanligt besvär som sömnsvårigheter och att känna sig aggressiv/arg – det senare är ett nytt ”besvärsområde” i enkätfrågan som inte ingår i det mått på hälsobesvär som har redovisats i tidigare GR-rapporter och inte heller har tagits med i det sammanfattade måttet på hälsobesvär i denna rapport. Men även detta är något som är mer utbrett bland tjejerna. Ännu tydligare könsskillnad gäller dock nedstämdhet (ungefär fyra av tio tjejer mot drygt en av tio killar) samt, lite mindre vanligt förekommande, huvudvärk och magont. Huvudvärk är dock relativt vanligt bland tjejerna på gymnasiet, där nästan var tredje uppger att hon har detta flera gånger i veckan.

LUPP-enkäten 2023 innehåller en fråga där respondenten ombeds att reflektera över vad de eventuella hälsobesvärerna i föregående fråga beror på.<sup>20</sup> Frågan är inte knuten till något enskilt besvär utan allmänt formulerad. Svartalternativen inkluderar 12 orsaker samt möjligheten att svara ”annat” och ”vet inte” (de utan hälsobesvär kunde först ange det som svar och gå vidare till nästa fråga). Den utan konkurrens vanligaste orsaken till hälsobesvärerna enligt ungdomarna själva är skolarbete. Totalt anger 63 procent i åk8 och 73 procent i gy2 skolarbete som orsak – medan övriga orsaker nämns av som mest 23–24 procent. I båda åldersgrupper är andelen tjejer som pekar på skolarbetet större än andelen killar. Tjejer anger dock det mesta i större utsträckning än killar – men med ett tydligt undantag: ”datorspelande”, och ett mindre tydligt undantag: ”spelande om pengar”.

Det kan noteras att 20 procent i åk8 och 13 procent i gy2 besvarar frågan om orsaker till hälsobesvär med ”Jag vet inte”, oftare killar än tjejer. En relativt stor andel av ungdomarna anger för övrigt ”Annat” som orsak (19 procent i åk8, 24 procent i gy2) – en viktig fråga att borra vidare i tillsammans med ungdomarna i återkopplingen av resultaten. De övergripande resultaten med skolarbetet i topp av ungdomarnas egna förklaringar till hälsobesvär känns igen från de kommuner som tidigare haft med den här frågan som extrafråga i LUPP.

Sett till både hälsobesvärerna och den självskattade hälsan är den mest entydiga skillnaden utifrån kommunområde, när också båda åldersgrupper vägs in, att de boende i Frillesås/Åsa/Ölmanäs skattar sin hälsa lite sämre än kommungenomsnittet och tvärtom rapporterar hälsobesvär i större utsträckning – det senare gäller dock inte i gy2 där området ligger på kommungenomsnittet.

I åk8 uppger nära 80 procent att de tränar flera gånger i veckan – men bara två av tre gy2-ungdomar (67 procent mot 79 procent i åk8). Killarna tränar i lite större utsträckning än tjejerna i båda åldersgrupper. I åk8 är andelen ungefär densamma som 2020, medan den i gy2 har ökat något – tydligast hos killarna, medan andelen tvärtom har minskat hos tjejerna. Bland tjejerna i gy2 uppger tvärtom var femte att

---

<sup>20</sup> Frågan har, i nästan samma utformning, ställts av enskilda kommuner i Göteborgsregionen i tidigare LUPP-enkäter.

hon tränar max några gånger i månaden (och då anger ändå enkätfrågan: ”Räkna träning både i och utanför skolan.”) – vilket är dubbelt så vanligt jämfört med killarna (21 mot 10 procent). I båda åldersgrupper är andelen som tränar flera gånger i veckan minst bland de som bor i ”Fjärås med omland”. I Kungsbacka som helhet är andelen åk8-ungdomar som tränar regelbundet lite större än GR-snittet (79 mot 75 procent).

Det är få som röker regelbundet: 2 procent i åk8 och 3 procent i gy2 uppger att de gör det minst varje vecka. Framför allt i gymnasiegruppen blir andelen lite större när sällanrökarna läggs till – totalt 11 procent uppger att de röker minst någon gång i månaden. Och inkluderas även dem som gör det mer sällan gäller det ungefär var fjärde, utan några tydliga könsskillnader. Andelen regelbundna rökare har minskat successivt – i åk8 från 8 procent år 2007 medan minskningen i gy2 inleddes efter 2013, då ungefär en femtedel uppgav att de rökte.

Det är 2023 lite vanligare att röka e-cigaretter. Detta uppger 6 procent i åk8 och 7 procent i gy2 att de gör varje vecka – tjejer i lite större utsträckning än killar. Åk8-resultatet speglar ungefär GR-snittet. Ungdomarna som bor i Anneberg/Älvsåker och i Frillesås/Åsa/Ölmanäs bidrar något till att höja kommungenomsnittet för Kungsbacka.

Något som också är vanligare än rökning av traditionella cigaretter är snusande – särskilt i gy2. Här uppger 23 procent att de snusar varje vecka, och 5 procent i åk8. I båda åldersgrupper har andelen vuxit efter 2017, allra tydligast för gymnasietjejer. Det finns en del variation mellan kommunområdena men inte konsekvent för båda åldersgrupper.

I gymnasiets år 2 uppger 15 procent av ungdomarna att de varje vecka dricker alkohol i form av starköl, starkcider, alkoholisk vin eller sprit – och totalt 47 procent att de dricker alkohol minst någon gång i månaden. I åk8 gäller det 7 procent på månadsbasis. I båda åldersgrupper är detta en mindre andel än 2020. I gy2 pekar resultaten på en successivt minskande alkoholanvändning sedan första mätningen i LUPP 2007, då nästan sju av tio uppgav att de drack alkohol minst varje månad. Könsskillnaden 2023 är förhållandevis liten men antyder att alkohol är något vanligare bland tjejer än killar sett till konsumtion på månadsbasis. Det finns en del variation mellan kommunområdena men det enda som gäller konsekvent för båda åldersgrupper är en lite mindre andel alkoholanvändare i ”Fjärås med omland” jämfört med kommungenomsnittet.

Det ska beaktas att den här typen av enkätresultat är känsliga för oseriösa svar, som kan förekomma i grupper/klasser med ganska stort genomslag på ett genomsnitt, särskilt i de mindre kommunområdesgrupperna. Det finns också anledning att påminna om att bortfall på skolenkäter till följd av elevfrånvaro kan samvariera med alkohol- och droganvändning.

Det stora flertalet ungdomar i åk8 har aldrig använt narkotika men 6 procent uppger att de har gjort det, samma som GR-snittet. I gy2 uppger 12 procent att de använt narkotika, vilket är ungefär samma andel som 2020 (11 procent). I åk8 är andelen dock större än 2020: 6 mot 3 procent, en ökning som i första hand gäller killarna. Inom kommunen bidrar svarspersonerna från Frillesås/Åsa/Ölmanäs till att dra upp genomsnittet, i gy2 gäller det även Anneberg/Älvsåker. Återigen ska påminnas om att den här typen av enkätresultat är känsliga för oseriösa svar och för

bortfall beroende på elevfrånvaro. Det gör också att skillnader mellan boendeområden måste tolkas försiktigt.

I LUPP 2023 ingår, i samma huvudfråga som nikotin och alkohol, en delfråga som rör vanan att spela om pengar. I åk8 uppger 6 procent att de brukar göra det minst varje månad, med en större andel killar än tjejer (resultatet speglar ungefär GR-snittet). I gy2 uppger 16 procent att de brukar spela om pengar minst varje månad, med en stor könsskillnad: 28 procent av killarna mot 3 procent av tjejerna. I gy2 är det särskilt de som bor i Vallda och Frillesås/Åsa/Ölmanäs som drar upp Kungsbackas genomsnitt – i åk8 gäller det ungdomarna i Anneberg/Älvsåker.

Nio av tio ungdomar i båda åldersgrupper uppger sig vara nöjda med sina liv, en lite större andel än 2020, tydligast i åk8. Precis som i GR-snittet för åk8 (som speglar Kungsbackas) är det en större andel killar än tjejer som är nöjda med livet. Skillnaderna är små sett till Kungsbackas kommunområden.

## Arbete



70 procent av gy2-ungdomarna uppger hösten 2023 att de sommarjobbade senaste sommaren. Det är en väsentligt större andel än 2020, ett år märkt av pandemin, men andelen är större även i det längre perspektivet. 2023 är andelen sommarjobbade gy2-ungdomar den största sedan Kungsbackas första LUPP-mätning 2007 (66 procent), lyftet är särskilt stort för tjejerna. I åk8 syns inte samma utveckling. För killarna i åk8 innebär resultatet tvärtom den minsta andelen sommarjobbade i en längre vikande trend, även om det ska sägas att andelen 2023 är ungefär densamma som 2020 (19 procent) – och för tjejerna är andelen exakt densamma (14 procent). Vad som varit beständigt över tid är dock den större andelen killar än tjejer som sommarjobbat i åk8 (dvs. sommaren före). I gy2 har könsskillnaden varit liten eller obefintlig tidigare år, men 2023 är det en påtagligt större andel tjejer än killar som sommarjobbat (75 mot 66 procent). I gy2 ligger tre kommunområden över kommungenomsnittet: Frillesås/Åsa/Ölmanäs, Anneberg/Älvsåker och Fjärås med omland. I åk8 gäller det endast Frillesås/Åsa/Ölmanäs av dessa tre, och skillnaden är mindre jämfört med övriga områden. I båda åldersgrupper är andelen minst i Kungsbacka stad, men särskilt i åk8 är skillnaden gentemot andra områden liten. Sett till kommunen som helhet är andelen sommarjobbade ungdomar inför åk8 lite mindre än GR-snittet (2020 gällde det omvända). Det kan för övrigt noteras att nästan var femte ungdom i åk8 uppger att hen sökt sommarjobb senaste sommaren utan att få något, och detsamma gäller 15 procent av ungdomarna i gy2.

## Framtid



Ungefär tre av fyra ungdomar i åk8 räknar med att de kommer att läsa vidare efter grundskolan. Andelen har minskat sedan den första mätningen 2017. Minskningen är tydligast hos tjejerna (från 91 till 79 procent), vilket innebär att könsskillnaden 2023 är mindre än tidigare (79 procent av tjejerna, 75 procent av killarna). Trots den minskande andelen är Kungsbackas totala andel större än GR-snittet.

När det kommer till ungdomarna på gymnasiet andra år svarar två av tre (67 procent) att de tror att de kommer att läsa vidare vid universitet/högskola, Komvux, folkhögskola eller motsvarande. Andelen 2023 är precis densamma som 2020 totalt sett. Däremot syns hos tjejerna en växande andel efter 2017, vilket innebär att könsskillnaden har ökat i gymnasiet.

I åk8 återfinns störst andel ungdomar som tror att de ska läsa vidare på gymnasiet i Särö/Kullavik (resultat för området saknas i gy2). I gy2 drar resultatet för "Fjärås med omland" ner kommungenomsnittet som tror att de ska läsa vidare efter gymnasiet, men motsvarande gäller inte planerna att läsa vidare på gymnasiet bland ungdomarna i åk8. Det kan även noteras att ungdomarna som bor i Vallda ligger under genomsnittet i båda åldersgrupper, men bara marginellt i gy2.

Ungefär nio av tio ungdomar i båda åldersgrupper ger uttryck för en ganska eller mycket positiv framtidssyn (åk8-resultatet speglar GR-snittet: 89 mot 88 procent). Båda åldersgruppers resultat liknar dem från 2020 och 2017, möjligen anas en något vikande framtidsoptimism sedan 2017. Sett till boendegeografien är variationen liten, särskilt i åk8. Minst andel med positiv syn på framtiden återfinns hos gy2-ungdomarna som bor i Anneberg/Älvsåker (80 procent), men i åk8 ligger området precis på kommungenomsnittet.

## Slutord

I sammanfattningar av enkätresultat försvinner lätt enskilda ungas uppfattningar och erfarenheter i ”medelvärdets skugga”, såväl de mer positiva som de mer negativa. Det är viktigt att resultaten från enkäten används som ett dialogunderlag och aldrig som en sanning som gäller alla ungdomar. Detta är särskilt viktigt när det finns ett bortfall på enkäten, vilket i Kungsbackas fall i första hand gäller gymnasieungdomarna som går på en skola utanför kommunen, framför allt i Göteborg.

I tolkningar av ett enkätresultat är det alltid klokt att ställa sig frågan: Skulle resultatet vara detsamma om alla hade besvarat frågan? Det finns också anledning att vara källkritisk, exempelvis när det gäller resultat om alkohol- och droganvändning där det kan förekomma oseriösa inslag bland svaren.

Det är viktigt att betona att resultaten från LUPP 2023 är *ett* underlag att utgå från när ungdomars livssituation ska beskrivas och analyseras. Andra kunskapskällor behövs för att ge en både rikare och mer tillförlitlig bild av verkligheten.

Inte minst bör ungdomar involveras i det lokala analysarbetet. Deras medverkan och tolkningar behövs för att hitta relevanta och konkreta svar på de viktiga frågor som enkätresultaten väcker. Här är det också viktigt att inte bara diskutera de problem som enkätresultaten pekar på utan även ta vara på positiva resultat och erfarenheter.

I ett långsiktigt utvecklingsarbete för och tillsammans med kommunens ungdomar är LUPP-enkäten ett etablerat redskap för att kartlägga och följa ungas livssituation. Värdet av en enkät växer med möjligheten till relevanta referenspunkter. LUPP-samarbetet inom Göteborgsregionen gör det möjligt att jämföra Kungsbackas resultat med grannkommunernas resultat. Ännu viktigare är att Kungsbackas långsiktiga arbete med LUPP gör det möjligt att följa utvecklingen av ungas livssituation över en längre tid. Hösten 2026 är planen att de kommuner i Göteborgsregionen som genomför LUPP-undersökningen gör den härnäst. Då blir det kanske möjligt att se hur situationen för Kungsbackas ungdomar har förändrats framöver – och i några fall kunna relatera 20 år tillbaka i tiden.

# Bilaga

Tabell 1. Svarsfrekvensen i olika grupper, årskurs 8

		Antal elever	Antal enkätsvar <sup>1</sup>	Svarsfrekvens i procent
	Samtliga	1 282	1 016	79
<b>Skola</b>	Frillesåsskolan	51	41	80
	Fullriggaren Malevik	30	27	90
	Gottskår Grundskola	24	22	92
	Hålabäcksskolan	68	47	69
	Internationella Engelska Skolan	81	63	78
	Kapareskolan	189	141	75
	Kollaskolan	74	56	76
	Kullaviksskolan	74	63	85
	Nova Montessori	26	25	96
	Skårbyskolan	117	90	77
	Smedingeskolan	101	82	81
	Särö skola	63	54	86
	Varlaskolan	215	172	80
	Vittra Forsgläntan	44	35	80
	Åsaskolan	125	86	69
	Annan skola	-	4	-
Ej svar <sup>2</sup>	-	8	-	
<b>Kön</b>	Killar	661	501	76
	Tjejer	621	482	78
	Annan könstillhörighet	-	23	-
	Ej svar	-	10	-
<b>Kommun-område</b>	Anneberg, Älvsåker	74	61	82
	Fjärås med omland <sup>3</sup>	159	105	66
	Frillesås, Åsa, Ölmanäs	156	133	85
	Kungsbacka stad <sup>4</sup>	298	231	78
	Onsala	280	214	76
	Särö, Kullavik (Slåp)	157	120	76
	Vallda	128	88	69
	Okänt område / ej svar	7	19	-
	Annan kommun än Kungsbacka <sup>5</sup>	23	30	>100
	Okänd kommun / ej svar	0	15	-

Kommentarer: Kullaviks Montessoriskola omfattas inte av urvalet då skolan valde att inte medverka. Kollaskolan Anpassad skola ingår inte då de har genomfört "Anpassad LUPP".

<sup>1</sup> Ur datafilen erhållen från MUCF har tre inkomna enkätsvar tagits bort: ett nästan tomt svar (endast sista fritextrågan besvarad) samt två uppenbart oseriösa svar.

<sup>2</sup> Inkluderar ett orimligt svar "Kullavik Montessori", en skola som valt att inte genomföra LUPP.

<sup>3</sup> Inkl. Duvedeh, Torpa, Hanhals, Hjälms, Frillesås-Gällinge omland med Förlanda, Idala, Gällinge.

<sup>4</sup> Inkl. Villastaden, Söderstaden, Fors, Varla, Hede, Kolla, Britta-Lenas, Björkris, Voxlöv, Hålabäck, Hammerö, Tingberget.

<sup>5</sup> En förklaring till att svarsfrekvensen är över 100 procent kan vara att vissa områden ligger vid kommungränsen (t. ex. Särö), en annan kan vara att man växlar hos föräldrar i olika kommuner.

Tabell 2. Svarefrekvensen i olika grupper, gy2

		Antal elever	Antal enkätsvar <sup>1</sup>	Svarefrekvens i procent
	Samtliga	1 109	672	61
<b>Skola<sup>2</sup></b>	Aranäs gymnasiet	432	357	83
	Elof Lindälvs gymnasium	366	268	73
	LBS Kungsbacka	24	19	79
	Gymnasieskola i Göteborg <sup>3</sup>	199	12	6
	Annan gymnasieskola <sup>4</sup>	12	16	>100
	Går ej i gymnasiet	76	0	0
<b>Programinriktning</b>	Högskoleförberedande	686	490	71
	Yrkesprogram	237	166	70
	Introduktionsprogram	104	10	10
	Anpassad gymnasieskola <sup>5</sup>	6	0	0
	Okänd inriktning / ej svar	-	6	-
<b>Kön</b>	Killar	575	353	61
	Tjejer	534	307	57
	Annan könstillhörighet	-	11	-
	Ej svar	-	1	-
<b>Kommunområde<sup>6</sup></b>	Anneberg, Älvsåker	64	40	63
	Fjärås med omland <sup>7</sup>	123	70	57
	Frillesås, Åsa, Ölmanäs	128	89	70
	Kungsbacka stad <sup>8</sup>	263	171	65
	Onsala	279	175	63
	Särö, Kullavik (Släp) <sup>9</sup>	174	48	28
	Vallda	114	72	63
	Okänt område / ej svar	2	7	-

Kommentarer: Urvalet avser ett nettourval där ungdomar som inte har kontaktats i möjligaste mån har räknats bort. Urvalsuppgifter och svarefrekvenser ska tolkas ungefärligt, utifrån svårigheter att få fram uppgifter om exakt antal ungdomar som har omfattats av genomförandet, och inom vilka undergrupper.

<sup>1</sup> Ur datafilen erhållen från MUCF har fyra inkomna svar tagits bort: två helt tomma enkätsvar samt två mycket begränsat ifyllda (det ena i kombination med orimliga svar).

<sup>2</sup> Tre gymnasieskolor i Kungsbacka har inte omfattats av genomförandet: Drottning Blankas gymnasium, Praktiska Gymnasiet och Sveriges Ridgymnasium, vilket berör totalt 71 elever som har räknats bort från det redovisade nettourvalet. Därtill har räknats bort ungdomar på gymnasieskolor i Göteborg som inte har förmedlat Kungsbackas enkätlänk (se not 3) samt ytterligare elever på skolor i kommuner som inte deltagit i det regionala samarbetet kring LUPP (se not 4). Därtill ingår inte elever i anpassad skola på någon av de tre genomförande gymnasierna i Kungsbacka, vilka har genomfört Anpassad LUPP. Totalt har 129 elever definierats bort i det redovisade nettourvalet.

<sup>3</sup> Totalt 41 elever på gymnasieskolor i Göteborg har inte kunnat kontaktas och är bortdefinierade i nettourvalet. Detta berör ungdomar på Drottning Blanka Gårda, LBS kreativa gymnasiet, Praktiska Gymnasiet, Göteborgs Högre samskola samt L M Engström gymnasium.

<sup>4</sup> Totalt 17 elever på gymnasieskolor utanför det regionala samarbetet kring LUPP har inte kunnat kontaktas och är bortdefinierade i det redovisade nettourvalet.

<sup>5</sup> Gruppen exkluderar de elever i Kungsbacka som genomfört Anpassad LUPP.

<sup>6</sup> Svarefrekvensen per kommunområde är generellt underskattningar pga. att urvalsuppgifterna avser en något större grupp än den som faktiskt omfattades av genomförandet (se även not 2). Totalt ingår 38 ungdomar som inte har kunnat räknas bort på områdesnivå i efterhand.

<sup>7</sup> Se tabell 1, not 3.

<sup>8</sup> Se tabell 1, not 4.

<sup>9</sup> Den låga svarefrekvensen ska tolkas i ljuset av att många ungdomar i området går på skola i Göteborg med mycket begränsad svarefrekvens.

**Tabell 3. Skola, kön och kommunområde i enkätsvaren jämfört med elevurvalet, årskurs 8**

		Urvalet	Enkätsvaren	Differens (procentenheter)
<b>Skola</b>	Kommunal skola	86	86	-0,8
	Fristående skola	14	14	0,8
	Summa procent	100	100	100
	Antal personer	1 282	1 004 <sup>1</sup>	
<b>Kön</b>	Killar	52	51	-1
	Tjejer	48	49	1
	Summa procent	100	100	
	Antal personer	1 282	983 <sup>2</sup>	
<b>Kommun- område</b>	Anneberg, Älvsåker	6	6	0
	Fjärås med omland <sup>3</sup>	13	11	-2
	Frillesås, Åsa, Ölmanäs	12	13	1
	Kungsbacka stad <sup>4</sup>	23	24	1
	Onsala	22	22	0
	Särö, Kullavik (Slåp)	12	12	0
	Vallda	10	9	-1
	Annan kommun än Kungsbacka	2	3	1
	Summa procent	100	100	
	Antal personer	1 275	982 <sup>5</sup>	

Kommentarer:

<sup>1</sup> Exkluderar 12 elever på "annan" eller okänd skola.

<sup>2</sup> Exkluderar de 33 svarepersoner som angivit annan könstillhörighet eller ej besvarat frågan.

<sup>3</sup> Se tabell 1, not 3.

<sup>4</sup> Se tabell 1, not 4.

<sup>5</sup> Exkluderar 34 svarepersoner utan känt kommunområde/kommun.



**Tabell 4. Skola, programinriktning, kön och kommunområde i enkätsvaren jämfört med urvalet, gy2**

		Urvalet	Enkätsvaren	Differens (procentenheter)
<b>Skola / ej skola<sup>1</sup></b>	Aranäs gymnasiet	39	53	14
	Elof Lindälvs gymnasium	33	40	7
	LBS Kungsbacka	2	3	1
	Gymnasieskola i Göteborg <sup>2</sup>	18	2	-16
	Annan gymnasieskola <sup>3</sup>	1	2	1
	Går ej i gymnasiet	7	0	-7
	Summa procent	100	100	
	Antal personer	1 109	672	
<b>Program- inriktning</b>	Högskoleförberedande	66	73	7
	Yrkesprogram	23	25	2
	Introduktionsprogram	10	2	-8
	Anpassad gymnasieskola <sup>4</sup>	1	0	-1
	Summa procent	100	100	
	Antal personer	1 033	666 <sup>5</sup>	
<b>Kön</b>	Killar	52	53	1
	Tjejer	48	47	-1
	Summa procent	100	100	
	Antal personer	1 033	660 <sup>6</sup>	
<b>Kommun- område<sup>7</sup></b>	Anneberg, Älvsåker	6	6	0
	Fjärås med omland <sup>8</sup>	11	11	0
	Frillesås, Åsa, Ölmanäs	11	13	2
	Kungsbacka stad <sup>9</sup>	23	26	3
	Onsala	24	26	2
	Särö, Kullavik (Slåp)	15	7	-8
	Vallda	10	11	1
	Summa procent	100	100	
Antal personer <sup>6</sup>	1 147	672		

Kommentarer:

<sup>1</sup> Se tabell 2, not 2.

<sup>2</sup> Se tabell 2, not 3.

<sup>3</sup> Se tabell 2, not 4.

<sup>4</sup> Se tabell 2, not 5.

<sup>5</sup> Exkluderar de 6 svars personer som ej besvarat frågan.

<sup>6</sup> Exkluderar de 12 svars personer som angivit annan könstillhörighet eller ej besvarat frågan.

<sup>7</sup> Urvalspgifterna avser en något större grupp än de som faktiskt ingick i genomförandet och fördelningen är därmed inte helt jämförbar med fördelningen i svarsgruppen. Se även tabell 2.

<sup>8</sup> Se tabell 1, not 3.

<sup>9</sup> Se tabell 1, not 4.

# Resultatdiagram



# Fritid

- För litet fritidsutbud
- Saknar aktiviteter i området
- Föreningsmedlemskap
- Nöjdhet med fritiden
- Goda kompisrelationer
- Upprepad erfarenhet av inte kunna göra eller köpa något
- Oro för föräldrarnas ekonomi



## För litet fritidsutbud

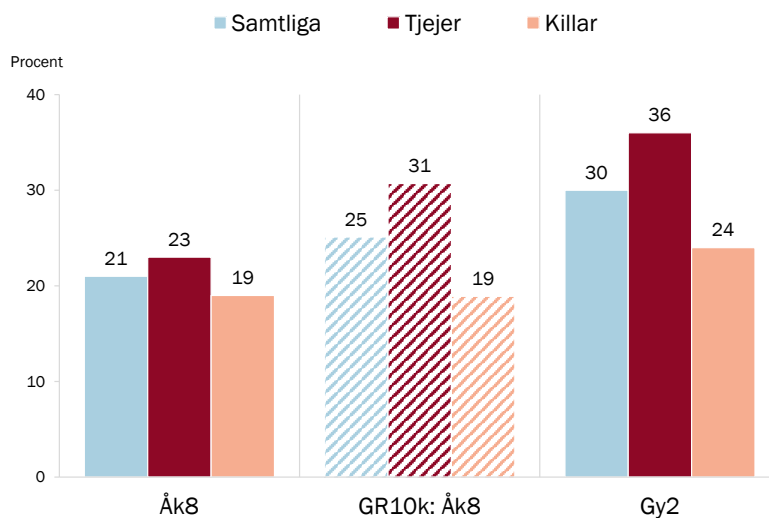
Enkätfråga: Hur mycket eller lite tycker du att det finns att göra på fritiden?

Svarsalternativ: Våldigt mycket; Ganska mycket; Ganska lite; Våldigt lite/ingenting.

Resultaten visar andelen som svarat ganska lite eller våldigt lite/ingenting, baserat på 1 013 svar i åk8 och 672 svar i gy2.

Åk8-resultaten avser skolelever i kommunen; gy2-resultaten avser ungdomar som bor i kommunen.

GR10k (randiga staplar) motsvarar genomsnittet för de tio GR-kommuner som genomfört LUPP 2023 i åk8.



Resultat från LUPP 2023, Kungälv kommun



# För litet fritidsutbud 2013–2023

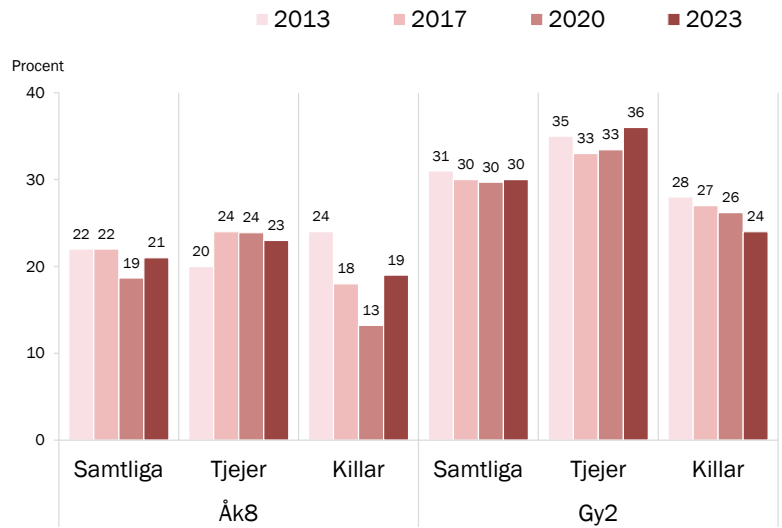
Enkätfrågan: Hur mycket eller lite tycker du att det finns att göra på fritiden?

Svarsalternativ: Väldigt mycket; Ganska mycket; Ganska lite; Väldigt lite/ingenting.

Resultaten visar andelen som svarat ganska lite eller väldigt lite/ingenting.

2013 års fråga var något annorlunda formulerad: Hur mycket finns det att göra på fritiden?

Åk8-resultaten avser skolelever i kommunen; gy2-resultaten avser ungdomar som bor i kommunen.



Resultat från LUPP 2023, Kungälv kommun



# För litet fritidsutbud – efter kommunområde

Enkätfråga: Hur mycket eller lite tycker du att det finns att göra på fritiden?

Svarsalternativ: Väldigt mycket; Ganska mycket; Ganska lite; Väldigt lite/ingenting.

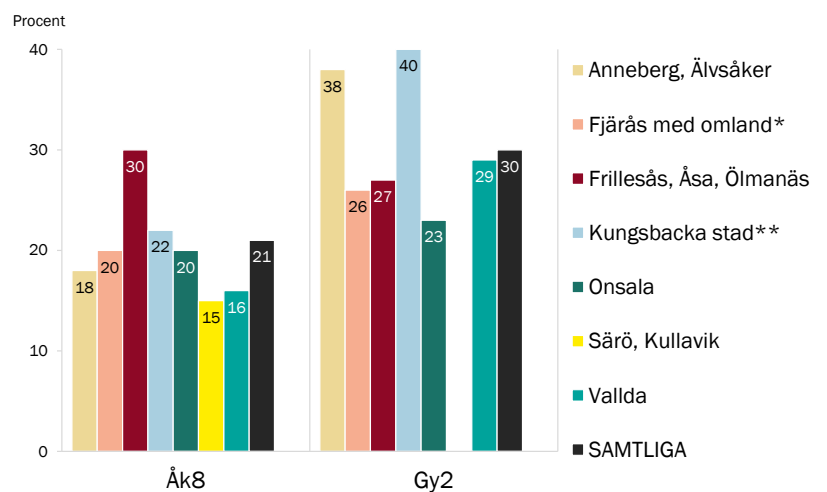
Resultaten visar andelen som svarat ganska lite eller väldigt lite/ingenting.

Gruppen "Samtliga" omfattar ungdomar bosatta i annat område (i åk8 även annan kommun) samt personer med okänt område.

Minsta antal svarpersoner i områdesgrupperna är 61 åk8- och 40 gy2-ungdomar bosatta i Älvsåker/Anneberg. Resultatet för gy2-ungdomar bosatta i Särö/Kullavik redovisas inte pga. mycket låg svarsfrekvens i gruppen (ingår i "Samtliga").

\*Inkl. Duvedeh, Torpa, Hanhals, Hjälms samt Frillesås-Gällinge omland med Förlanda, Idala, Gällinge.

\*\*Inkl. Villastaden, Söderstaden, Fors, Varla, Hede, Kolla, Britta-Lenas, Björkris, Voxlöv, Hålabäck, Hammerö, Tingberget.



Resultat från LUPP 2023, Kungälv kommun



## Saknar fritidsaktiviteter i boendeområdet

Enkätfråga: Tycker du att det saknas fritidsaktiviteter där du bor?

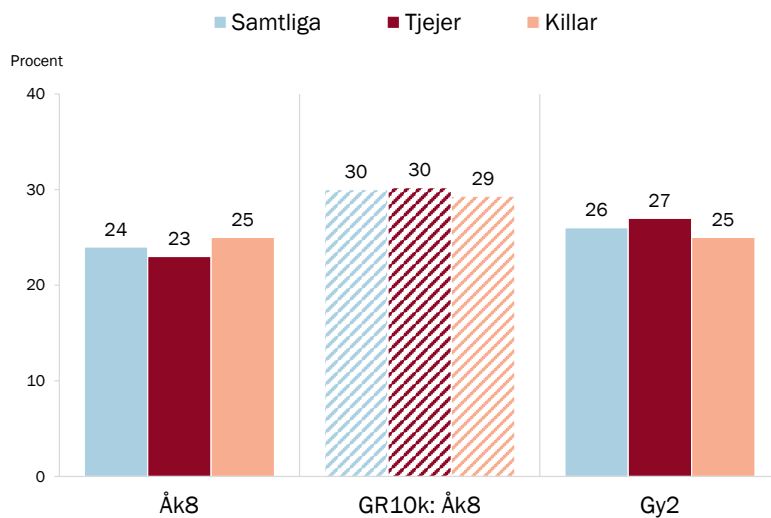
Svarsalternativ: Ja; Nej; Vet inte.

Resultaten visar andelen som svarat ja, baserat på 1 011 svar i åk8 och 672 svar i gy2.

Åk8-resultaten avser skolelever i kommunen;

gy2-resultaten avser ungdomar som bor i kommunen.

GR10k (randiga staplar) motsvarar genomsnittet för de tio GR-kommuner som genomfört LUPP 2023 i åk8.



Resultat från LUPP 2023, Kungsbacka kommun



## Saknar fritidsaktiviteter i boendeområdet 2017-2023

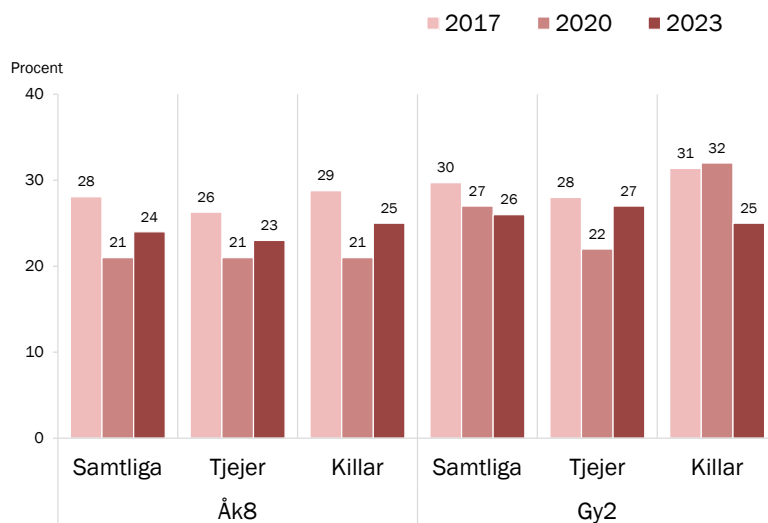
Enkätfråga: Tycker du att det saknas fritidsaktiviteter där du bor?

Svarsalternativ: Ja; Nej; Vet inte.

Resultaten visar andelen som svarat ja.

Åk8-resultaten avser skolelever i kommunen;

gy2-resultaten avser ungdomar som bor i kommunen.



Resultat från LUPP 2023, Kungsbacka kommun



# Saknar fritidsaktiviteter i boendeområdet

## – efter kommunområde

Enkätfråga: *Tycker du att det saknas fritidsaktiviteter där du bor?*

Svarsalternativ: *Ja; Nej; Vet inte.*

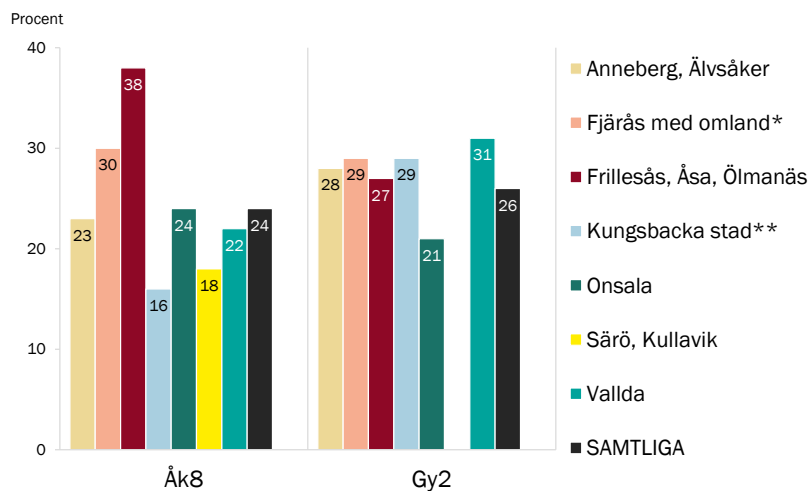
Resultaten visar andelen som svarat ja.

Gruppen "Samtliga" omfattar ungdomar bosatta i annat område (i åk8 även annan kommun) samt personer med okänt område.

Minsta antal svarspersoner i områdesgrupperna är 60 åk8- och 40 gy2-ungdomar bosatta i Älvsåker/Anneberg. Resultatet för gy2-ungdomar bosatta i Särö/Kullavik redovisas inte pga. mycket låg svarsfrekvens i gruppen (ingår i "Samtliga").

\*Inkl. Duved, Torpa, Hanhals, Hjälms samt Frillesås-Gällinge omland med Förlanda, Idala, Gällinge.

\*\*Inkl. Villastaden, Söderstaden, Fors, Varla, Hede, Kolla, Britta-Lenas, Björkris, Voxlöv, Hålabäck, Hammerö, Tingberget.



Resultat från LUPP 2023, Kungsbacka kommun



# Föreningsmedlemskap

Enkätfråga: *Är du medlem i någon förening?*

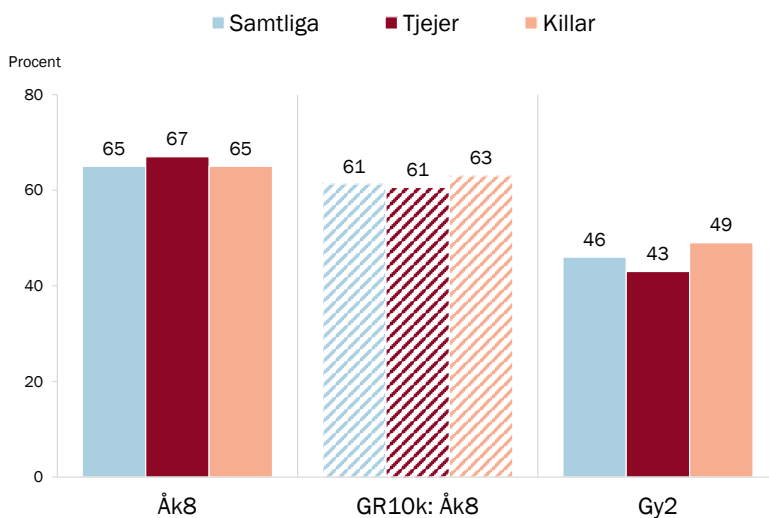
*En förening är en grupp människor som organiserar sig och gör saker tillsammans för ett visst intresse eller mål. Exempelvis en idrottsklubb, ett politiskt ungdomsförbund, en religiös församling eller kulturförening. Scouterna, Sveriges Elevkårer och Sverok är exempel på ungdomsföreningar i Sverige.*

Svarsalternativ: *Nej; Ja, jag är medlem i en förening.*

Resultaten visar andelen som svarat ja, baserat på 1 004 svar i åk8 och 672 svar i gy2.

Åk8-resultaten avser skolelever i kommunen; gy2-resultaten avser ungdomar som bor i kommunen.

GR10k (randiga staplar) motsvarar genomsnittet för de tio GR-kommuner som genomfört LUPP 2023 i åk8.



Resultat från LUPP 2023, Kungsbacka kommun



# Föreningsmedlemskap 2013–2023

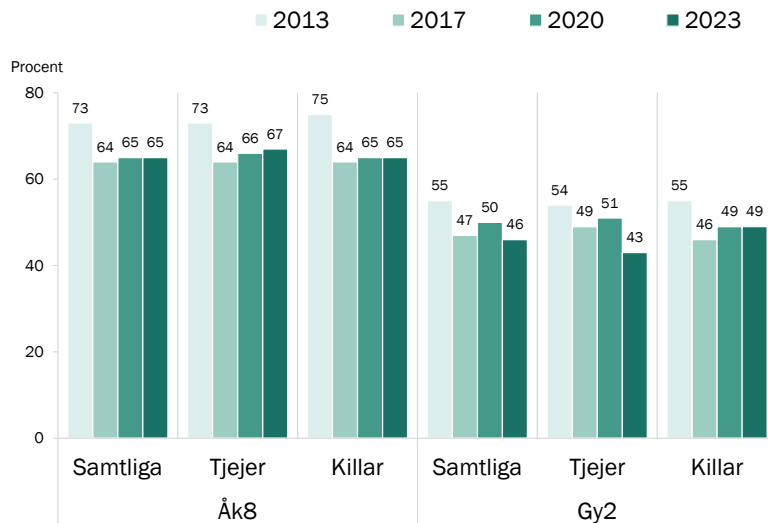
Enkätfrågan 2023: Är du medlem i någon förening?  
En förening är en grupp människor som organiserar sig och gör saker tillsammans för ett visst intresse eller mål. Exempelvis en idrottsklubb, ett politiskt ungdomsförbund, en religiös församling eller kulturförening. Scouterna, Sveriges Elevkårer och Sverok är exempel på ungdomsföreningar i Sverige.

Resultaten visar andelen som svarat ja.

2020 års beskrivning av vad en förening är var kortare: Till exempel religiös förening eller församling, kultur- eller idrottsförening, politiskt ungdomsförbund, friluftss-, data- eller spelförening m.m.

2013 innehöll frågan om ett antal olika typer av föreningar var för sig: Är du medlem i någon/några av följande föreningar?, med svarsalternativen: Ja; Nej. Det är rimligt att anta att 2013 års fråga med fler exempel bidrar till att fler svarar ja.

Åk8-resultaten avser skolelever i kommunen;  
gy2-resultaten avser ungdomar som bor i kommunen.



Resultat från LUPP 2023, Kungsbacka kommun



# Föreningsmedlemskap – efter kommunområde

Enkätfråga: Är du medlem i någon förening? Till exempel religiös förening eller församling, kultur- eller idrottsförening, politiskt ungdomsförbund, friluftss-, data- eller spelförening m.m..

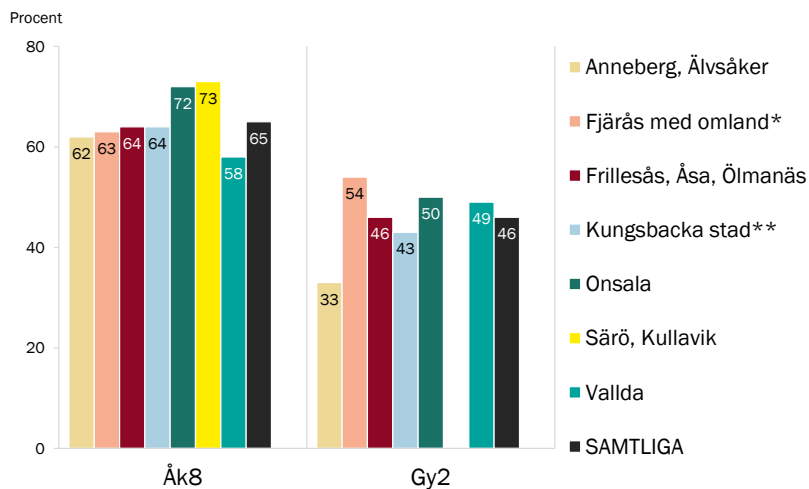
Svarsalternativ: Nej; Ja, jag är medlem i en förening.

Gruppen "Samtliga" omfattar ungdomar bosatta i annat område (i åk8 även annan kommun) samt personer med okänt område.

Minsta antal svarspersoner i områdesgrupperna är 60 åk8- och 40 gy2-ungdomar bosatta i Älvsåker/Anneberg. Resultatet för gy2-ungdomar bosatta i Särö/Kullavik redovisas inte pga. mycket låg svarsfrekvens i gruppen (ingår i "Samtliga").

\*Inkl. Duvedhed, Torpa, Hanhals, Hjälms samt Frillesås-Gällinge omland med Förlanda, Idala, Gällinge.

\*\*Inkl. Villastaden, Söderstaden, Fors, Varla, Hede, Kolla, Britta-Lenas, Björkris, Voxlövs, Hålabäck, Hammerö, Tingberget.



Resultat från LUPP 2023, Kungsbacka kommun



## Nöjd med fritiden

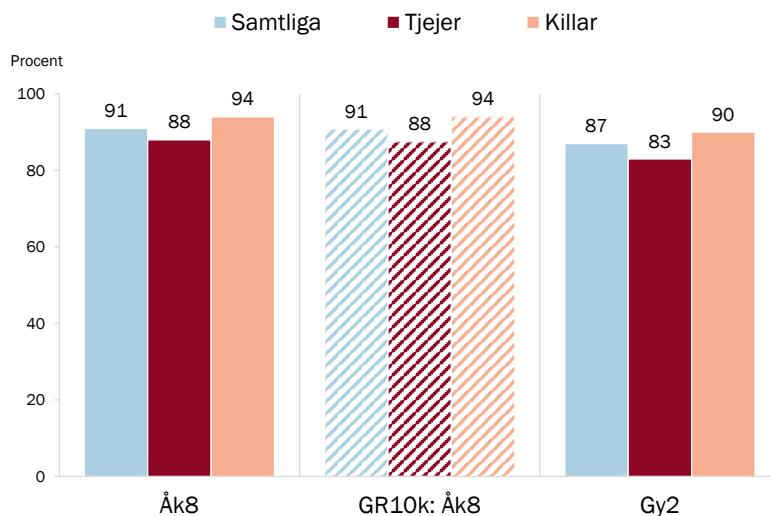
Enkätfråga: Hur nöjd eller missnöjd är du med ditt liv när det handlar om följande?, med Fritiden som en av flera delfrågor.

Svarsalternativ: Mycket nöjd; Ganska nöjd; Ganska missnöjd; Mycket missnöjd.

Resultaten visar andelen som svarat ganska eller mycket nöjd, baserat på 1 000 svar i åk8 och 669 svar i gy2.

Åk8-resultaten avser skolelever i kommunen; gy2-resultaten avser ungdomar som bor i kommunen.

GR10k (randiga staplar) motsvarar genomsnittet för de tio GR-kommuner som genomfört LUPP 2023 i åk8.



Resultat från LUPP 2023, Kungsbacka kommun



## Nöjd med fritiden 2017-2023

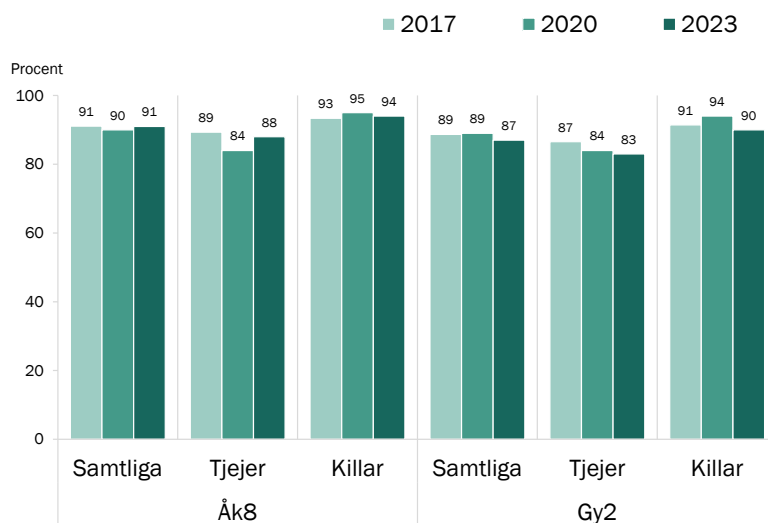
Enkätfråga: Hur nöjd eller missnöjd är du med ditt liv när det handlar om följande?, med Fritiden som en av flera delfrågor.

Svarsalternativ: Mycket nöjd; Ganska nöjd; Ganska missnöjd; Mycket missnöjd.

Före 2023 var svarsalternativen i omvänd ordning.

Resultaten visar andelen som svarat ganska eller mycket nöjd.

Åk8-resultaten avser skolelever i kommunen; gy2-resultaten avser ungdomar som bor i kommunen.



Resultat från LUPP 2023, Kungsbacka kommun





## Nöjd med fritiden – efter kommunområde

Enkätfråga: Hur nöjd eller missnöjd är du med ditt liv när det handlar om följande?, med Fritiden som en av flera delfrågor.

Svarsalternativ: Mycket nöjd; Ganska nöjd; Ganska missnöjd; Mycket missnöjd.

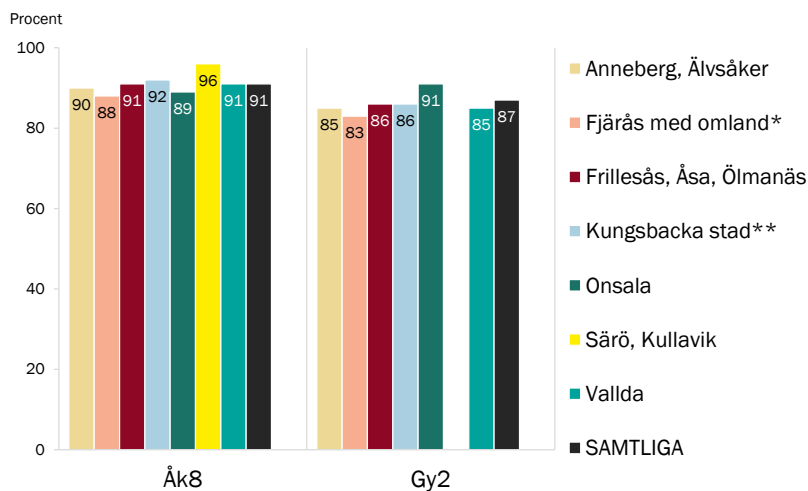
Resultaten visar andelen som svarat ganska eller mycket nöjd.

Gruppen "Samtliga" omfattar ungdomar bosatta i annat område (i åk8 även annan kommun) samt personer med okänt område.

Minsta antal svarspersoner i områdesgrupperna är 58 åk8- och 40 gy2-ungdomar bosatta i Älvsåker/Anneberg. Resultatet för gy2-ungdomar bosatta i Särö/Kullavik redovisas inte pga. mycket låg svarsfrekvens i gruppen (ingår i "Samtliga").

\*Inkl. Duvedhed, Torpa, Hanhals, Hjälms samt Frillesås-Gällinge omland med Förlanda, Idala, Gällinge.

\*\*Inkl. Villastaden, Söderstaden, Fors, Varla, Hede, Kolla, Britta-Lenas, Björkris, Voxlöv, Hålabäck, Hammerö, Tingberget.



Resultat från LUPP 2023, Kungsbacka kommun



## Goda kompisrelationer

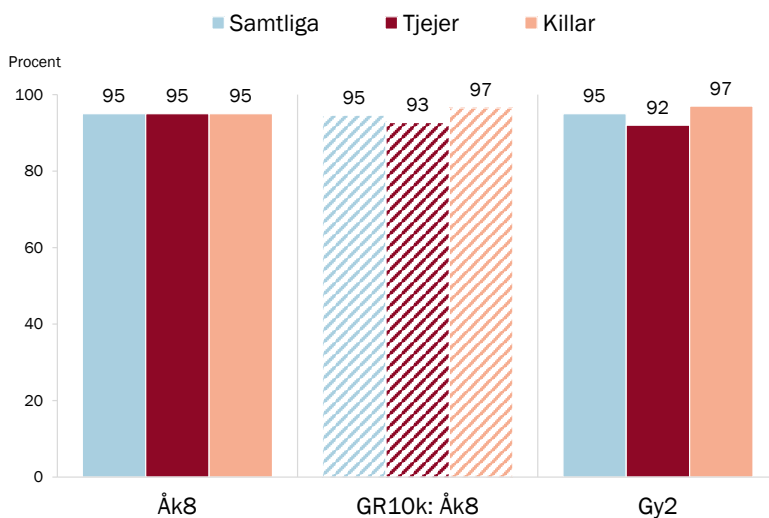
Enkätfråga: Hur nöjd eller missnöjd är du med ditt liv när det handlar om följande?, med Kompisar som en av flera delfrågor.

Svarsalternativ: Mycket nöjd; Ganska nöjd; Ganska missnöjd; Mycket missnöjd.

Resultaten visar andelen som svarat ganska eller mycket nöjd, baserat på 1 011 svar i åk8 och 672 svar i gy2.

Åk8-resultaten avser skolelever i kommunen; gy2-resultaten avser ungdomar som bor i kommunen.

GR10k (randiga staplar) motsvarar genomsnittet för de tio GR-kommuner som genomfört LUPP 2023 i åk8.



Resultat från LUPP 2023, Kungsbacka kommun



# Goda kompisrelationer 2017–2023

Enkätfråga: Hur nöjd eller missnöjd är du med ditt liv när det handlar om följande?, med Kompisar som en av flera delfrågor.

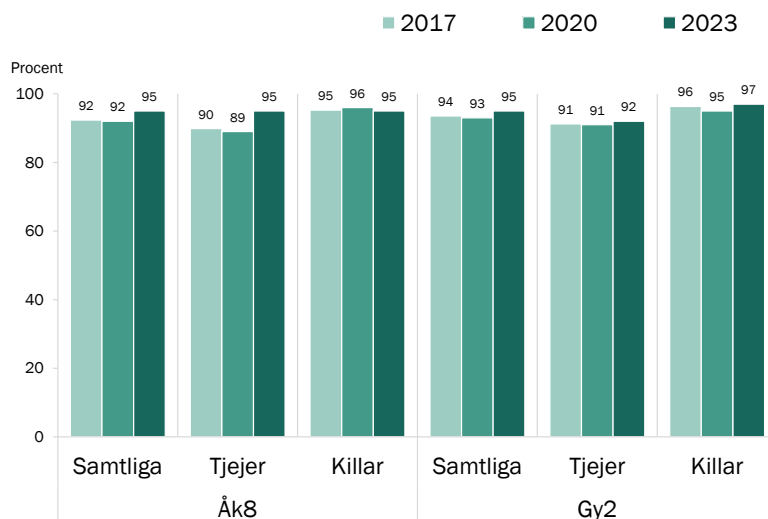
Svarsalternativ: Mycket nöjd; Ganska nöjd; Ganska missnöjd; Mycket missnöjd.

Före 2023 var svarsalternativen i omvänd ordning.

Resultaten visar andelen som svarat ganska eller mycket nöjd.

Åk8-resultaten avser skolelever i kommunen;

gy2-resultaten avser ungdomar som bor i kommunen.



Resultat från LUPP 2023, Kungsbacka kommun



# Goda kompisrelationer – efter kommunområde

Enkätfråga: Hur nöjd eller missnöjd är du med ditt liv när det handlar om följande?, med Kompisar som en av flera delfrågor.

Svarsalternativ: Mycket nöjd; Ganska nöjd; Ganska missnöjd; Mycket missnöjd.

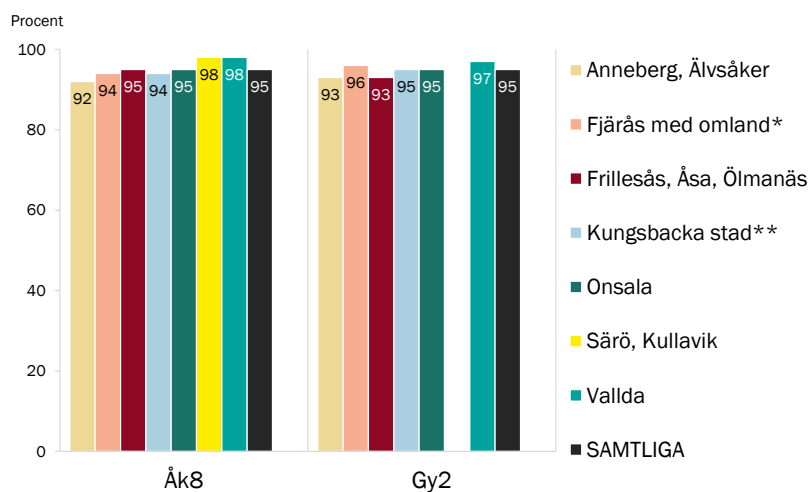
Resultaten visar andelen som svarat ganska eller mycket nöjd.

Gruppen "Samtliga" omfattar ungdomar bosatta i annat område (i åk8 även annan kommun) samt personer med okänt område.

Minsta antal svarspersoner i områdesgrupperna är 61 åk8- och 40 gy2-ungdomar bosatta i Älvsåker/Anneberg. Resultatet för gy2-ungdomar bosatta i Särö/Kullavik redovisas inte pga. mycket låg svarsfrekvens i gruppen (ingår i "Samtliga").

\*Inkl. Duvedeh, Torpa, Hanhals, Hjälms samt Frillesås-Gällinge omland med Förlanda, Idala, Gällinge.

\*\*Inkl. Villastaden, Söderstaden, Fors, Varla, Hede, Kolla, Britta-Lenas, Björkris, Voxlöv, Hålabäck, Hammerö, Tingberget.



Resultat från LUPP 2023, Kungsbacka kommun



## Upprepad erfarenhet av att inte kunna göra eller köpa något som andra gör för att familjen inte haft råd

Enkätfråga: *Under de senaste sex månaderna, har det hänt att du inte kunnat göra något eller inte kunnat köpa något som många andra i din ålder gör eller köper för att din familj inte haft råd?*

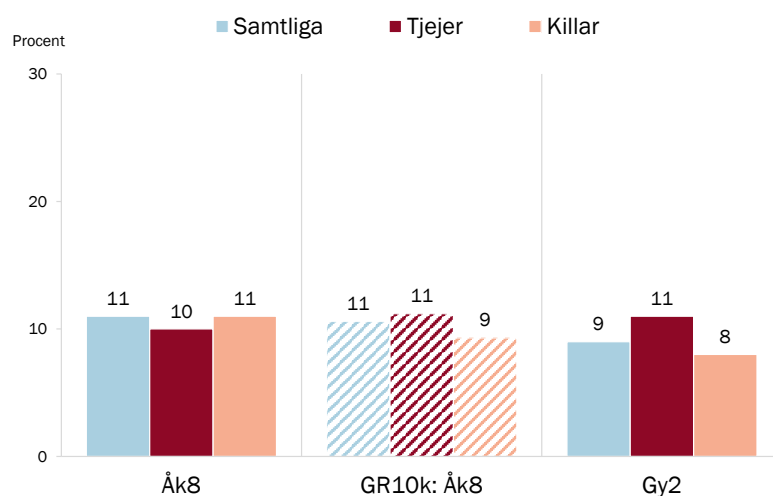
Svarsalternativ: *Ja, flera gånger; Ja, en gång; Nej.*

Resultaten visar andelen som svarat "ja, flera gånger", baserat på 1 001 svar i åk8 och 667 svar i gy2.

Åk8-resultaten avser skolelever i kommunen;

gy2-resultaten avser ungdomar som bor i kommunen.

GR10k (randiga staplar) motsvarar genomsnittet för de tio GR-kommuner som genomfört LUPP 2023 i åk8.



Resultat från LUPP 2023, Kungsbacka kommun



## Upprepad erfarenhet av att inte kunna göra eller köpa något som andra gör för att familjen inte haft råd 2017–2023

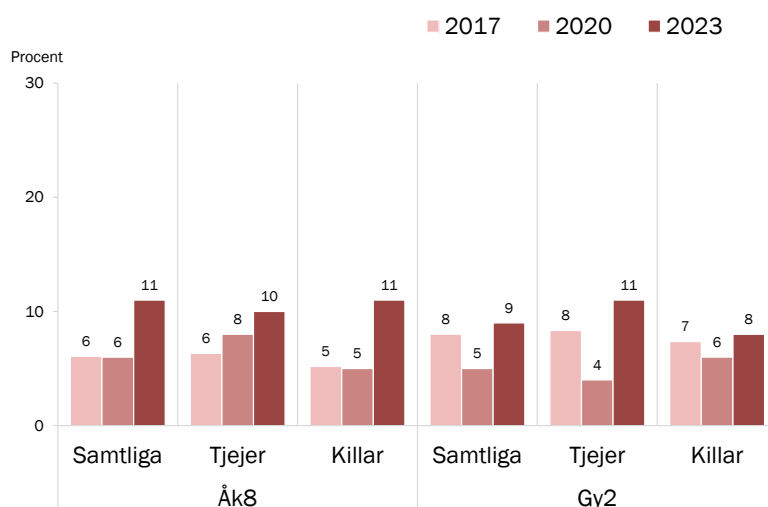
Enkätfråga: *Under de senaste sex månaderna, har det hänt att du inte kunnat göra något eller inte kunnat köpa något som många andra i din ålder gör eller köper för att din familj inte haft råd?*

Svarsalternativ: *Ja, flera gånger; Ja, en gång; Nej.*

Resultaten visar andelen som svarat "ja, flera gånger".

Åk8-resultaten avser skolelever i kommunen;

gy2-resultaten avser ungdomar som bor i kommunen.



Resultat från LUPP 2023, Kungsbacka kommun



# Upprepad erfarenhet av att inte kunna göra eller köpa något som andra gör för att familjen inte haft råd – efter kommunområde

Enkätfråga: *Under de senaste sex månaderna, har det hänt att du inte kunnat göra något eller inte kunnat köpa något, som många andra i din ålder gör eller köper, för att din familj inte haft råd?*

Svarsalternativ: *Ja, flera gånger; Ja, en gång; Nej.*

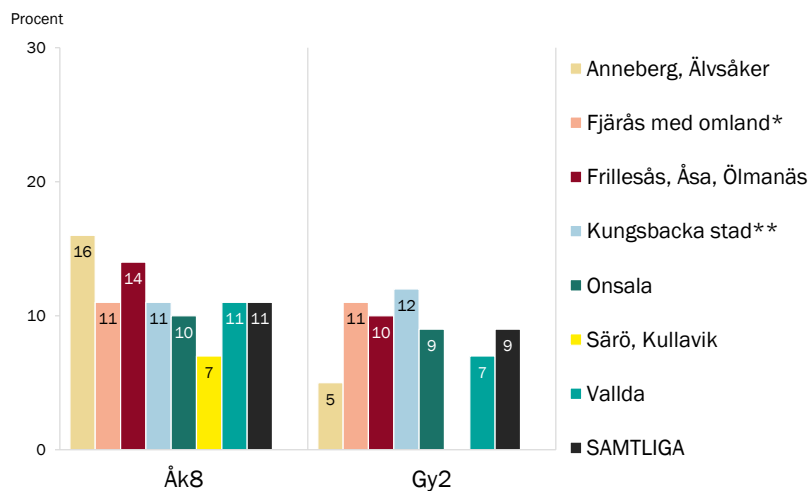
Resultaten visar andelen som svarat "ja, flera gånger".

Gruppen "Samtliga" omfattar ungdomar bosatta i annat område (i åk8 även annan kommun) samt personer med okänt område.

Minsta antal svarpersoner i områdesgrupperna är 61 åk8- och 40 gy2-ungdomar bosatta i Älvsåker/Anneberg. Resultatet för gy2-ungdomar bosatta i Särö/Kullavik redovisas inte pga. mycket låg svarsfrekvens i gruppen (ingår i "Samtliga").

\*Inkl. Duvedhed, Torpa, Hanhals, Hjälms samt Frillesås-Gällinge omland med Förlanda, Idala, Gällinge.

\*\*Inkl. Villastaden, Söderstaden, Fors, Varla, Hede, Kolla, Britta-Lenas, Björkris, Voxlöv, Hålabäck, Hammerö, Tingberget.



Resultat från LUPP 2023, Kungsbacka kommun



## Oro för föräldrarnas ekonomi

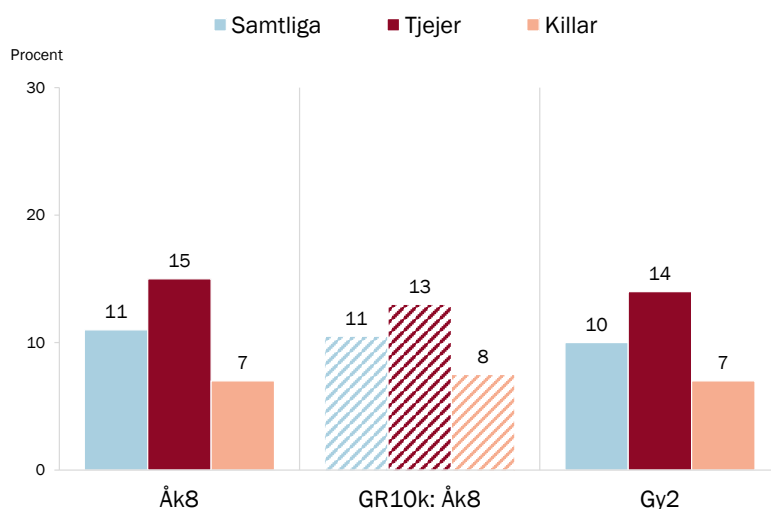
Enkätfråga: *I vilken grad är du orolig för dina föräldrars ekonomi?*

Svarsalternativ: *Inte alls orolig; Inte särskilt orolig; Ganska orolig; Mycket orolig.*

Resultaten visar andelen som svarat ganska eller mycket orolig, baserat på 1 004 svar i åk8 och 667 svar i gy2.

Åk8-resultaten avser skolelever i kommunen; gy2-resultaten avser ungdomar som bor i kommunen.

GR10k (randiga staplar) motsvarar genomsnittet för de tio GR-kommuner som genomfört LUPP 2023 i åk8.



Resultat från LUPP 2023, Kungsbacka kommun



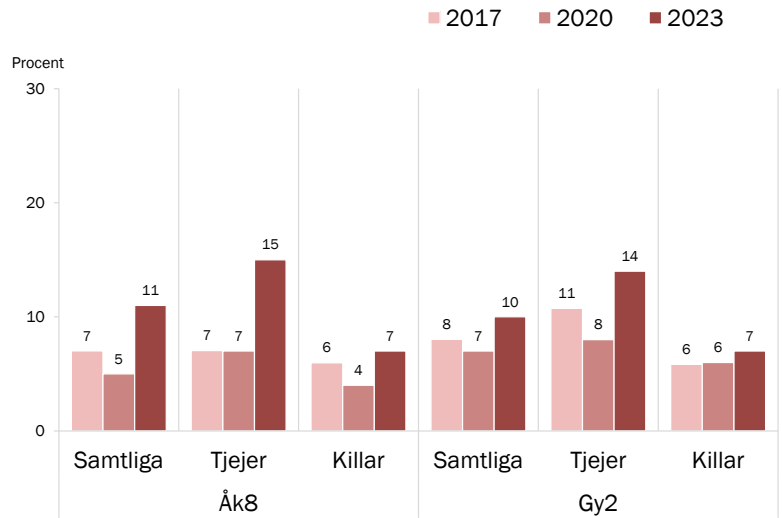
# Oro för föräldrarnas ekonomi 2017–2023

Enkätfråga: *I vilken grad är du orolig för dina föräldrars ekonomi?*

Svarsalternativ: *Inte alls orolig; Inte särskilt orolig; Ganska orolig; Mycket orolig.*

Resultaten visar andelen som svarat ganska eller mycket orolig.

Åk8-resultaten avser skolelever i kommunen;  
gy2-resultaten avser ungdomar som bor i kommunen.



Resultat från LUPP 2023, Kungälv kommun



# Oro för föräldrarnas ekonomi – efter kommunområde

Enkätfråga: *I vilken grad är du orolig för dina föräldrars ekonomi?*

Svarsalternativ: *Inte alls orolig; Inte särskilt orolig; Ganska orolig; Mycket orolig.*

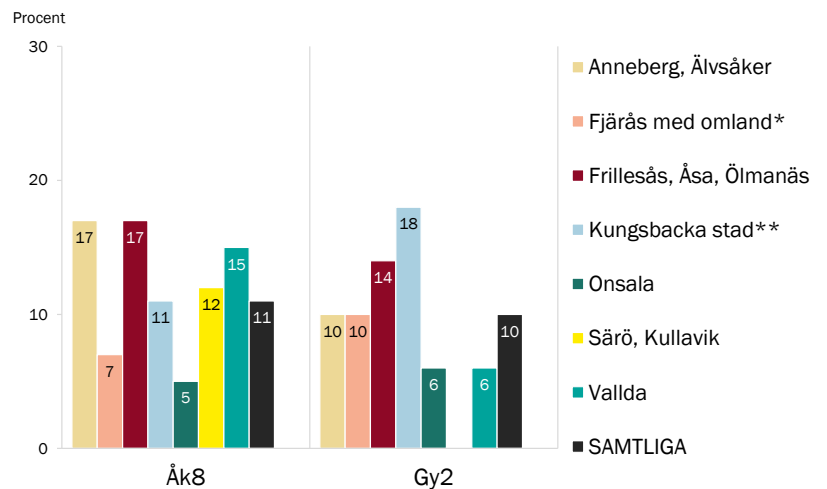
Resultaten visar andelen som svarat ganska eller mycket orolig.

Gruppen "Samtliga" omfattar ungdomar bosatta i annat område (i åk8 även annan kommun) samt personer med okänt område.

Minsta antal svarspersoner i områdesgrupperna är 60 åk8- och 40 gy2-ungdomar bosatta i Älvsåker/Anneberg. Resultatet för gy2-ungdomar bosatta i Särö/Kullavik redovisas inte pga. mycket låg svarsfrekvens i gruppen (ingår i "Samtliga").

\*Inkl. Duved, Torpa, Hanhals, Hjälms samt Frillesås-Gällinge omland med Förlanda, Idala, Gällinge.

\*\*Inkl. Villastaden, Söderstaden, Fors, Varla, Hede, Kolla, Britta-Lenas, Björkris, Voxlöv, Hålabäck, Hammerö, Tingberget.



Resultat från LUPP 2023, Kungälv kommun





# Skola

- Bra skolundervisning
- Bra möjlighet till hjälp/stöd vid behov
- Elevinflytande i skolan:
  - vill respektive får bestämma
- Trivs med stämningen i skolan
- Alltid trygg i skolan

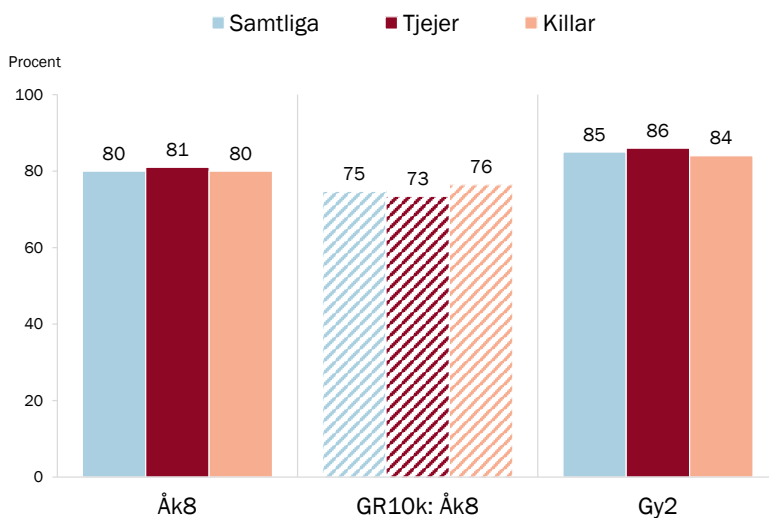
## Bra skolundervisning

Enkätfråga: Nu kommer några frågor om din skola. Vad tycker du om...? med Undervisningen som en av tio delfrågor.

Svarsalternativ: Inte alls bra; Mindre bra; Ganska bra; Mycket bra.

Resultaten visar andelen som svarat ganska eller mycket bra, baserat på 989 svar i åk8 och 668 svar i gy2.

Åk8-resultaten avser skolelever i kommunen; gy2-resultaten avser ungdomar som bor i kommunen. GR10k (randiga staplar) motsvarar genomsnittet för de tio GR-kommuner som genomfört LUPP 2023 i åk8.



# Bra skolundervisning 2017–2023

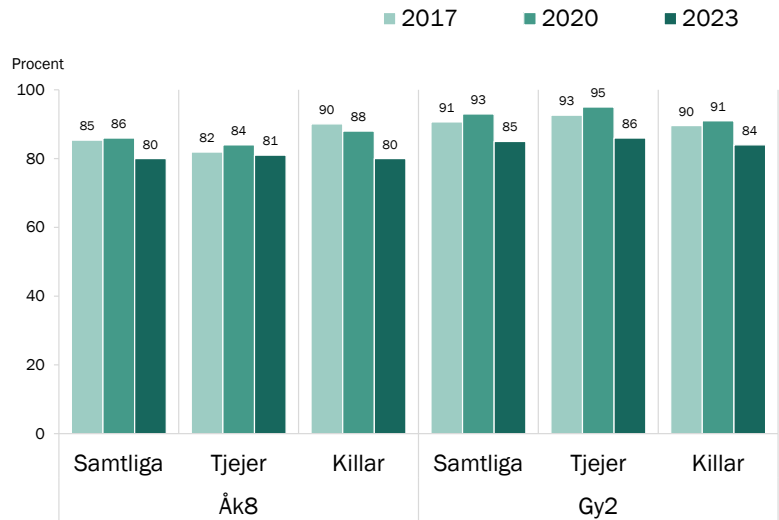
Enkätfråga: Nu kommer några frågor om din skola. Vad tycker du om...? med Undervisningen som en av tio delfrågor.

Svarsalternativ: Inte alls bra; Mindre bra; Ganska bra; Mycket bra.

Resultaten visar andelen som svarat ganska eller mycket bra.

Åk8-resultaten avser skolelever i kommunen;

gy2-resultaten avser ungdomar som bor i kommunen.



Resultat från LUPP 2023, Kungsbacka kommun



# Bra skolundervisning – efter kommunområde

Enkätfråga: Nu kommer några frågor om din skola. Vad tycker du om...?, med Undervisningen som en av tio delfrågor.

Svarsalternativ: Inte alls bra; Mindre bra; Ganska bra; Mycket bra.

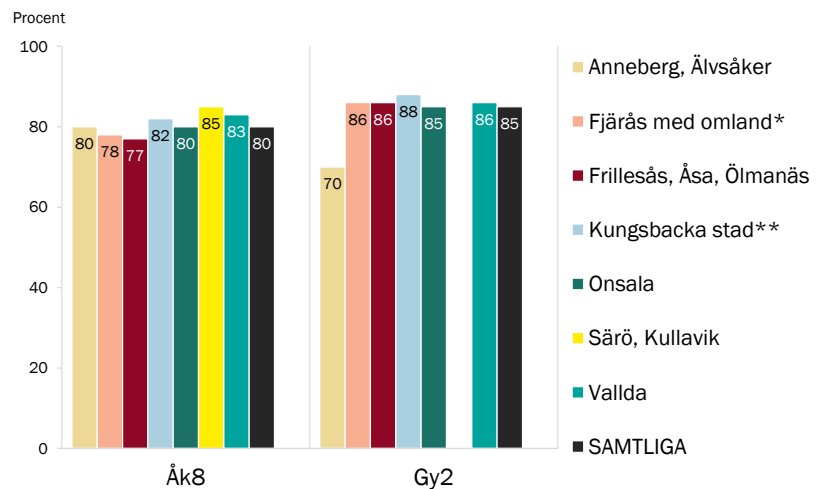
Resultaten visar andelen som svarat ganska eller mycket bra.

Gruppen "Samtliga" omfattar ungdomar bosatta i annat område (i åk8 även annan kommun) samt personer med okänt område.

Minsta antal svarspersoner i områdesgrupperna är 61 åk8- och 40 gy2-ungdomar bosatta i Älvsåker/Anneberg. Resultatet för gy2-ungdomar bosatta i Särö/Kullavik redovisas inte pga. mycket låg svarsfrekvens i gruppen (ingår i "Samtliga").

\*Inkl. Duved, Torpa, Hanhals, Hjälms samt Frillesås-Gällinge omland med Förlanda, Idala, Gällinge.

\*\*Inkl. Villastaden, Söderstaden, Fors, Varla, Hede, Kolla, Britta-Lenas, Björkris, Voxlöv, Hålabäck, Hammerö, Tingberget.



Resultat från LUPP 2023, Kungsbacka kommun



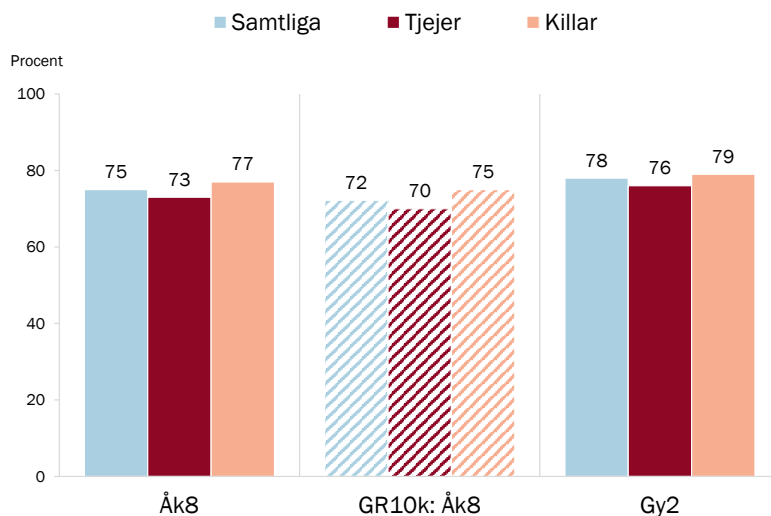
## Möjlighet till hjälp/stöd vid behov

Enkätfråga: Nu kommer några frågor om din skola. Vad tycker du om...?, med Möjligheten att få extra hjälp och stöd av lärarna om du behöver det som en av tio delfrågor.

Svarsalternativ: Inte alls bra; Mindre bra; Ganska bra; Mycket bra.

Resultaten visar andelen som svarat ganska eller mycket bra, baserat på 986 svar i åk8 och 664 svar i gy2.

Åk8-resultaten avser skolelever i kommunen; gy2-resultaten avser ungdomar som bor i kommunen. GR10k (randiga staplar) motsvarar genomsnittet för de tio GR-kommuner som genomfört LUPP 2023 i åk8.



Resultat från LUPP 2023, Kungsbacka kommun



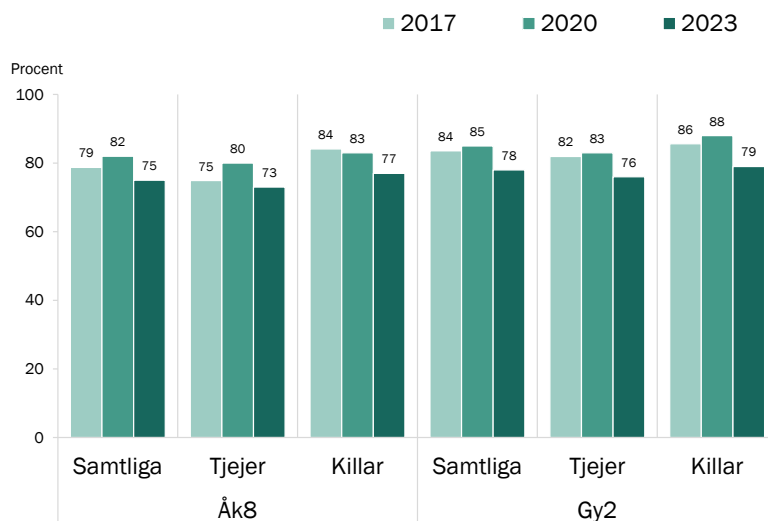
## Möjlighet till hjälp/stöd vid behov 2017-2023

Enkätfråga: Nu kommer några frågor om din skola. Vad tycker du om...?, med Möjligheten att få extra hjälp och stöd av lärarna om du behöver det som en av tio delfrågor.

Svarsalternativ: Inte alls bra; Mindre bra; Ganska bra; Mycket bra.

Resultaten visar andelen som svarat ganska eller mycket bra.

Åk8-resultaten avser skolelever i kommunen; gy2-resultaten avser ungdomar som bor i kommunen.



Resultat från LUPP 2023, Kungsbacka kommun





## Möjlighet till hjälp/stöd vid behov – efter kommunområde

Enkätfråga: *Nu kommer några frågor om din skola. Vad tycker du om...?, med Möjligheten att få extra hjälp och stöd av lärarna om du behöver det som en av tio delfrågor.*

Svarsalternativ: *Inte alls bra; Mindre bra; Ganska bra; Mycket bra.*

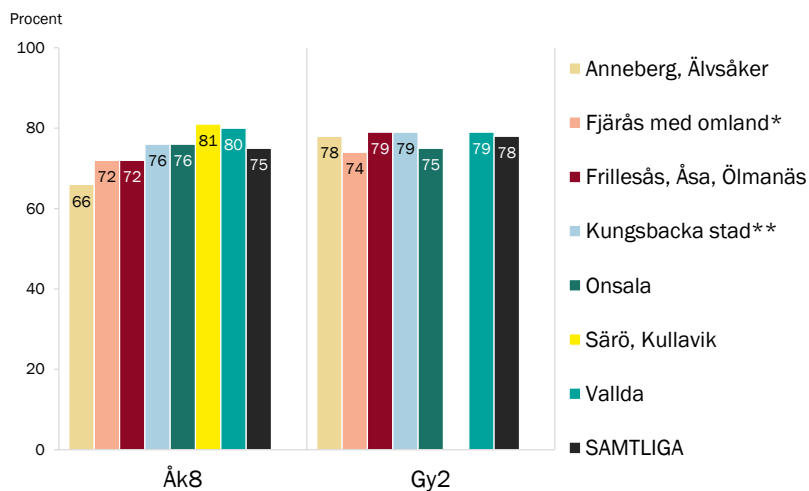
Resultaten visar andelen som svarat ganska eller mycket bra.

Gruppen "Samtliga" omfattar ungdomar bosatta i annat område (i åk8 även annan kommun) samt personer med okänt område.

Minsta antal svarspersoner i områdesgrupperna är 59 åk8- och 40 gy2-ungdomar bosatta i Älvsåker/Anneberg. Resultatet för gy2-ungdomar bosatta i Särö/Kullavik redovisas inte pga. mycket låg svarsfrekvens i gruppen (ingår i "Samtliga").

\*Inkl. Duved, Torpa, Hanhals, Hjälms samt Frillesås-Gällinge omland med Förlanda, Idala, Gällinge.

\*\*Inkl. Villastaden, Söderstaden, Fors, Varla, Hede, Kolla, Britta-Lenas, Björkris, Voxlöv, Hålabäck, Hammerö, Tingberget.



Resultat från LUPP 2023, Kungsbacka kommun



## Trivs med stämningen i skolan

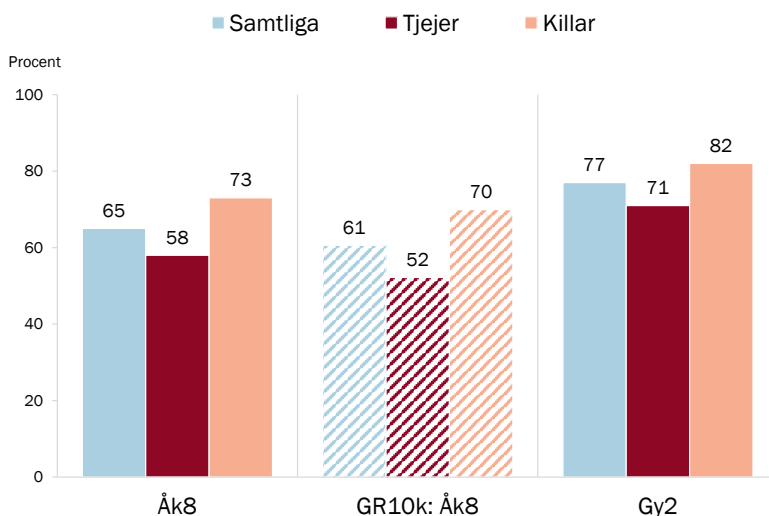
Enkätfråga: *Här följer några påståenden om skolan. Hur tycker du att det stämmer in på hur det är på din skola?, med Jag trivs med stämningen i min skola som ett av flera påståenden att ta ställning till.*

Svarsalternativ: *Stämmer inte alls; Stämmer till viss del; Stämmer till stor del; Stämmer helt; Vet inte.*

Resultaten visar andelen som svarat att det stämmer helt/till stor del, baserat på 1 008 svar i åk8 och 668 svar i gy2.

Åk8-resultaten avser skolelever i kommunen; gy2-resultaten avser ungdomar som bor i kommunen.

GR10k (randiga staplar) motsvarar genomsnittet för de tio GR-kommuner som genomfört LUPP 2023 i åk8.



Resultat från LUPP 2023, Kungsbacka kommun



# Trivs med stämningen i skolan

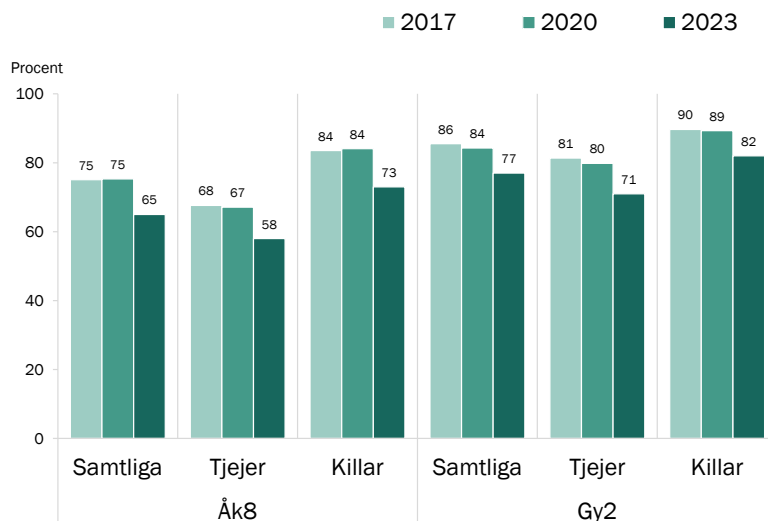
## 2017–2023

Enkätfråga: Här följer några påståenden om skolan. Hur tycker du att det stämmer in på hur det är på din skola?, med Jag trivs med stämningen i min skola som ett av flera påståenden att ta ställning till.

Svarsalternativ: Stämmer inte alls; Stämmer till viss del; Stämmer till stor del; Stämmer helt; Vet inte.

Resultaten visar andelen som svarat att det stämmer helt/till stor del.

Åk8-resultaten avser skolelever i kommunen; gy2-resultaten avser ungdomar som bor i kommunen.



Resultat från LUPP 2023, Kungälv kommun



# Trivs med stämningen i skolan

## – efter kommunområde

Enkätfråga: Här följer några påståenden om skolan. Hur tycker du att det stämmer in på hur det är på din skola?, med Jag trivs med stämningen i min skola som ett av flera påståenden.

Svarsalternativ: Stämmer inte alls; Stämmer till viss del; Stämmer till stor del; Stämmer helt; Vet inte.

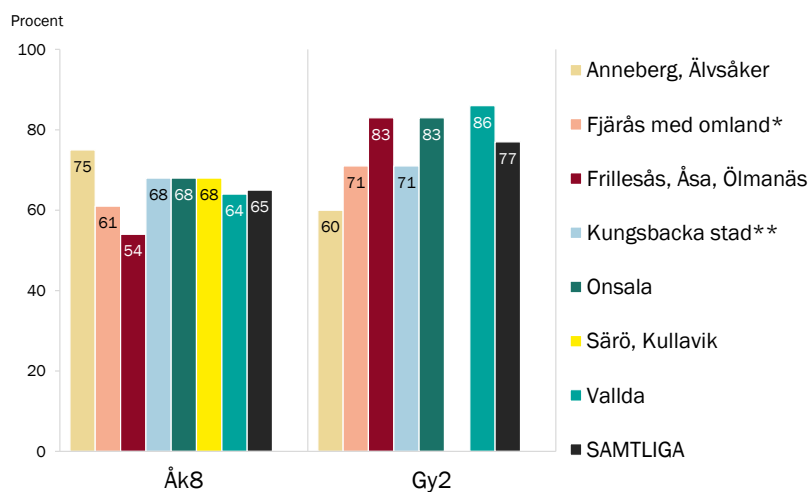
Resultaten visar andelen som svarat att det stämmer helt/ till stor del.

Gruppen "Samtliga" omfattar ungdomar bosatta i annat område (i åk8 även annan kommun) samt personer med okänt område.

Minsta antal svarspersoner i områdesgrupperna är 59 åk8- och 40 gy2-ungdomar bosatta i Älvsåker/Anneberg. Resultatet för gy2-ungdomar bosatta i Särö/Kullavik redovisas inte pga. mycket låg svarsfrekvens i gruppen (ingår i "Samtliga").

\*Inkl. Duved, Torpa, Hanhals, Hjälms samt Frillesås-Gällinge omland med Förlanda, Idala, Gällinge.

\*\*Inkl. Villastaden, Söderstaden, Fors, Varla, Hede, Kolla, Britta-Lenas, Björkris, Voxlö, Hålabäck, Hammerö, Tingberget.



Resultat från LUPP 2023, Kungälv kommun



## Alltid trygg i skolan

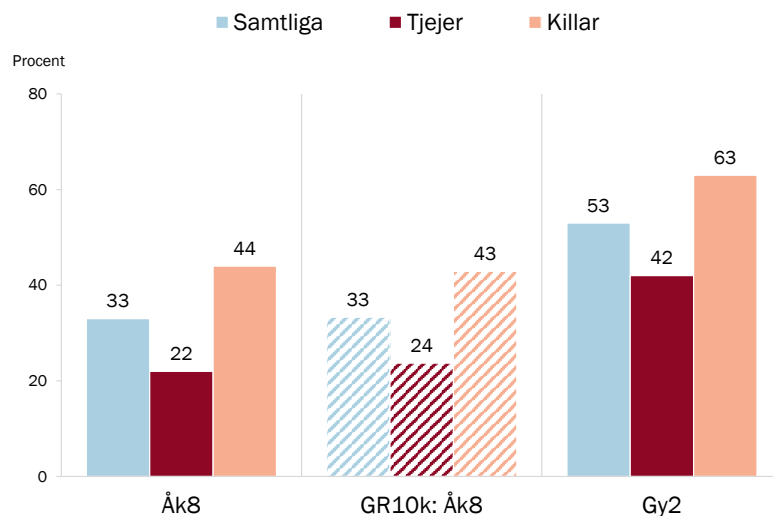
Enkätfråga: Hur ofta känner du dig trygg på följande ställen? med I skolan som en av nio delfrågor.

Svarsalternativ: Aldrig; Sällan; Oftast; Alltid samt i gy2-enkäten Ej aktuellt.

Resultaten visar andelen som svarat "alltid", baserat på 984 svar i åk8 och 659 svar i gy2. Gymnasieungdomar som svarat "ej aktuellt" ingår inte i analysen.

Åk8-resultaten avser skolelever i kommunen; gy2-resultaten avser ungdomar som bor i kommunen.

GR10k (randiga staplar) motsvarar genomsnittet för de tio GR-kommuner som genomfört LUPP 2023 i åk8.



Resultat från LUPP 2023, Kungälv kommun



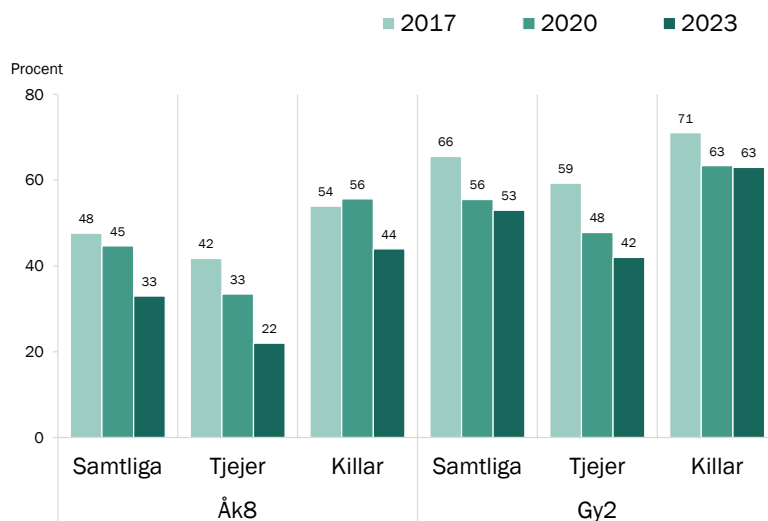
## Alltid trygg i skolan 2017-2023

Enkätfråga: Hur ofta känner du dig trygg på följande ställen? med I skolan som en av nio delfrågor.

Svarsalternativ: Aldrig; Sällan; Oftast; Alltid samt i gy2-enkäten Ej aktuellt.

Resultaten visar andelen som svarat "alltid". Gymnasieelever som svarat "ej aktuellt" ingår inte i analysen.

Åk8-resultaten avser skolelever i kommunen; gy2-resultaten avser ungdomar som bor i kommunen.



Resultat från LUPP 2023, Kungälv kommun



# Alltid trygg i skolan

## – efter kommunområde

Enkätfråga: Hur ofta känner du dig trygg på följande ställen?, med i skolan som en av nio delfrågor.

Svarsalternativ: Aldrig; Sällan; Oftast; Alltid samt i gy2-enkäten Ej aktuellt.

Resultaten visar andelen som svarat "alltid".

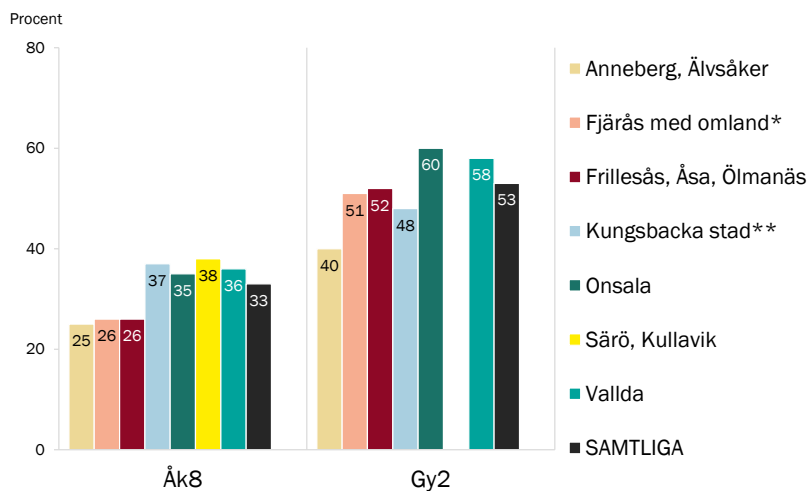
Gymnasieelever som svarat "ej aktuellt" ingår inte i analysen.

Gruppen "Samtliga" omfattar ungdomar bosatta i annat område (i åk8 även annan kommun) samt personer med okänt område.

Minsta antal svarspersoner i områdesgrupperna är 57 åk8- och 40 gy2-ungdomar bosatta i Älvsåker/Anneberg. Resultatet för gy2-ungdomar bosatta i Särö/Kullavik redovisas inte pga. mycket låg svarsfrekvens i gruppen (ingår i "Samtliga").

\*Inkl. Duved, Torpa, Hanhals, Hjälms samt Frillesås-Gällinge omland med Förlanda, Idala, Gällinge.

\*\*Inkl. Villastaden, Söderstaden, Fors, Varla, Hede, Kolla, Britta-Lenas, Björkris, Voxlöv, Hålabäck, Hammerö, Tingberget.



Resultat från LUPP 2023, Kungsbacka kommun



# Elevinflytande

## – vad eleverna vill och upplever att de får vara med och bestämma om i skolan

Enkätfrågor: Hur mycket eller lite vill du som elev vara med och bestämma om följande? respektive Hur mycket eller lite upplever du att du som elev får vara med och bestämma när det gäller följande?

Samma svarsalternativ för båda frågor: Våldigt lite/ingenting; Ganska lite; Ganska mycket; Våldigt mycket.

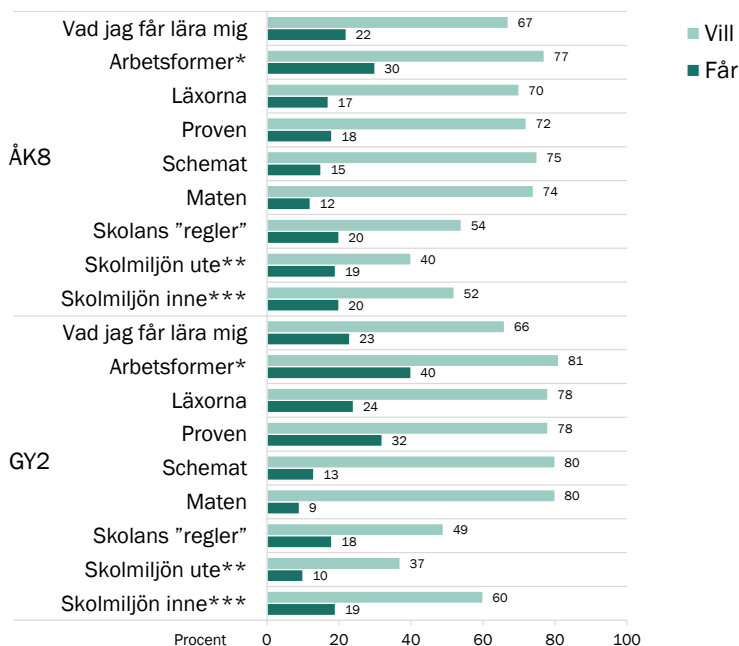
\* Enkätens formulering: Hur vi ska arbeta, till exempel grupparbete/projektarbete.

\*\* I enkäten: (exempelvis skolgården)

\*\*\* I enkäten: (exempelvis klassrum och korridor)

Resultaten visar andelen som svarat ganska eller väldigt mycket på respektive fråga, baserat på minst 956 svar i åk8 och 656 svar i gy2.

Åk8-resultaten avser skolelever i kommunen; gy2-resultaten avser ungdomar som bor i kommunen.



Resultat från LUPP 2023, Kungsbacka kommun



## Elevinflytande över: Arbetsformer

Enkätfrågor: *Hur mycket eller lite vill du som elev vara med och bestämma om följande?* respektive *Hur mycket eller lite upplever du att du som elev får vara med och bestämma när det gäller följande?*, med en av nio delfrågor: *Hur vi ska arbeta, till exempel grupparbete/projektarbete.*

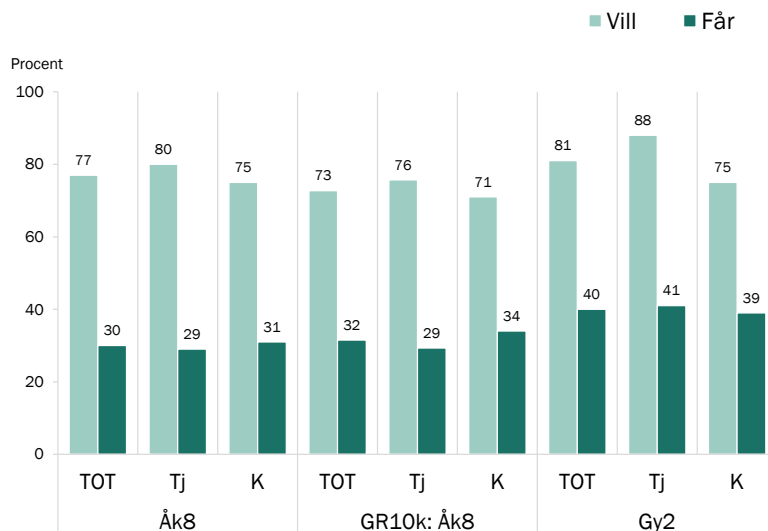
Samma svarsalternativ för båda huvudfrågor: *Väldigt lite/ingenting; Ganska lite; Ganska mycket; Väldigt mycket.*

Resultaten visar andelen som svarat *ganska* eller *väldigt mycket* på respektive fråga, baserat på minst 969 svar i åk8 och 660 svar i gy2.

Åk8-resultaten avser skolelever i kommunen; gy2-resultaten avser ungdomar som bor i kommunen.

GR10k motsvarar genomsnittet för de tio GR-kommuner som genomfört LUPP 2023 i åk8.

'Tj' avser tjejer, 'K' killar.



Resultat från LUPP 2023, Kungsbacka kommun



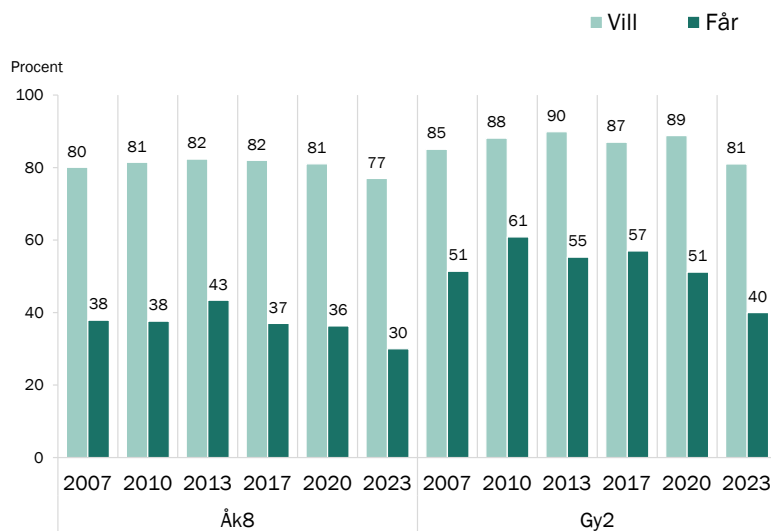
## Elevinflytande över: Arbetsformer 2007–2023

Enkätfrågor: *Hur mycket eller lite vill du som elev vara med och bestämma om följande?* respektive *Hur mycket eller lite upplever du att du som elev får vara med och bestämma när det gäller följande?*, med en av nio delfrågor: *Hur vi ska arbeta, till exempel grupparbete/projektarbete.*

Samma svarsalternativ för båda huvudfrågor: *Väldigt lite/ingenting; Ganska lite; Ganska mycket; Väldigt mycket.*

Före 2017 innehöll frågorna tio delfrågor och svarsskalan var omvänd men i övrigt densamma.

Åk8-resultaten avser skolelever i kommunen; gy2-resultaten avser ungdomar som bor i kommunen.



Resultat från LUPP 2023, Kungsbacka kommun



## Elevinflytande över: Skolmiljön inne

Enkätfrågor: *Hur mycket eller lite vill du som elev vara med och bestämma om följande?* respektive *Hur mycket eller lite upplever du att du som elev får vara med och bestämma när det gäller följande?*, med en av nio delfrågor: *Skolmiljön inne*.

Samma svarsalternativ för båda huvudfrågor: *Väldigt lite/ingenting; Ganska lite; Ganska mycket; Väldigt mycket*.

Resultaten visar andelen som svarat *ganska* eller *väldigt mycket* på respektive fråga, baserat på minst 969 svar i åk8 och 659 svar i gy2.

Åk8-resultaten avser skolelever i kommunen; gy2-resultaten avser ungdomar som bor i kommunen.

GR10k motsvarar genomsnittet för de tio GR-kommuner som genomfört LUPP 2023 i åk8.

'Tj' avser tjejer, 'K' killar.



Resultat från LUPP 2023, Kungälv kommun



## Elevinflytande över: Skolmiljön inne 2007–2023

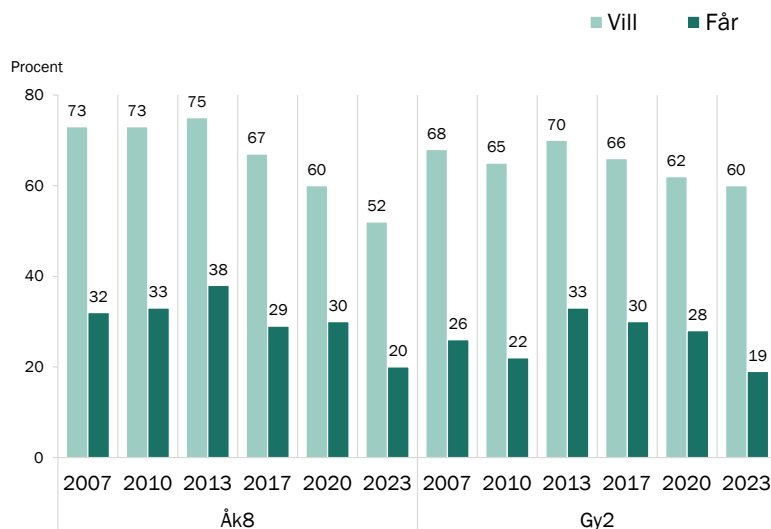
Enkätfrågor: *Hur mycket eller lite vill du som elev vara med och bestämma om följande?* respektive *Hur mycket eller lite upplever du att du som elev får vara med och bestämma när det gäller följande?*, med en av nio delfrågor: *Skolmiljön inne*.

Samma svarsalternativ för båda huvudfrågor: *Väldigt lite/ingenting; Ganska lite; Ganska mycket; Väldigt mycket*.

I 2023 års enkät konkretiseras delfrågan om "Skolmiljön inne" med "(exempelvis klassrum och korridor)", och även 2007 och 2010 års enkätfråga gav exempel: "t.ex. klassrum och uppehållsrum". 2013–2020 saknade delfrågan exempel.

Före 2017 innehöll de två huvudfrågorna tio delfrågor, och svarsskalan var omvänd men i övrigt densamma.

Åk8-resultaten avser skolelever i kommunen; gy2-resultaten avser ungdomar som bor i kommunen.



Resultat från LUPP 2023, Kungälv kommun





# Samhälle och demokrati

- Vill påverka i frågor som rör kommunen
- Aktivt samhällsengagemang
- Tror på stora möjligheter att själv föra fram egna åsikter till beslutsfattare
- Förtroende för politiker
- Förtroende för vuxna i allmänhet
- Kunskaper om barnets rättigheter i barnkonventionen

## Vill påverka i frågor som rör den egna kommunen

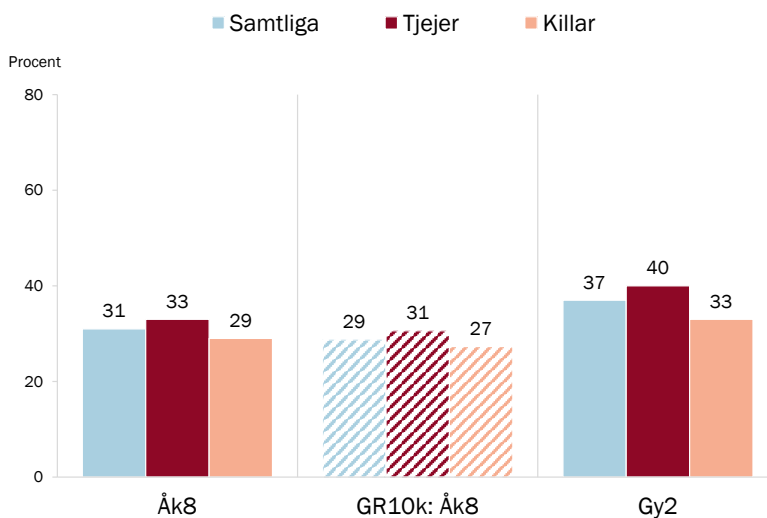
Enkätfråga: Vill du vara med och påverka i frågor som rör din kommun?

Svarsalternativ: Ja; Nej.

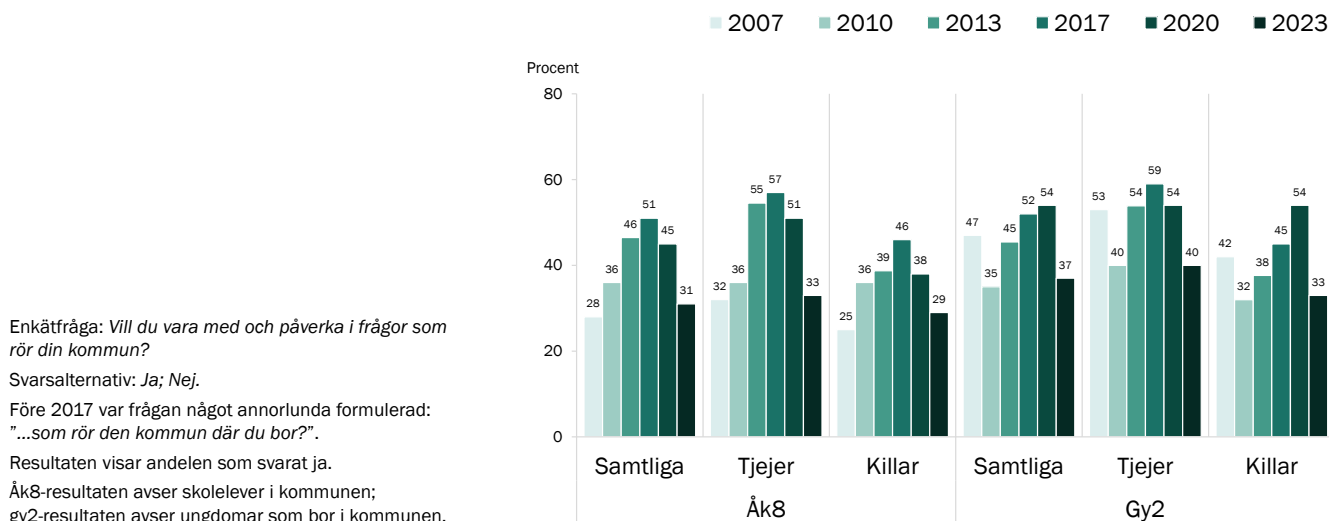
Resultaten visar andelen som svarat ja, baserat på 968 svar i åk8 och 659 svar i gy2.

Åk8-resultaten avser skolelever i kommunen; gy2-resultaten avser ungdomar som bor i kommunen.

GR10k (randiga staplar) motsvarar genomsnittet för de tio GR-kommuner som genomfört LUPP 2023 i åk8.



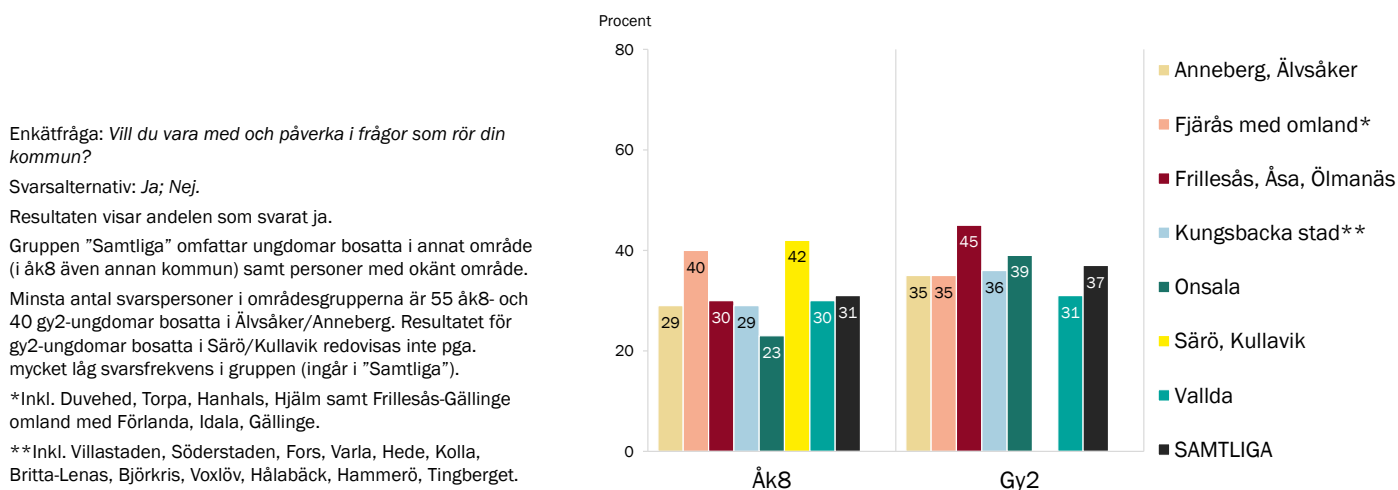
# Vill påverka i frågor som rör den egna kommunen 2007–2023



Resultat från LUPP 2023, Kungsbacka kommun



# Vill påverka i frågor som rör den egna kommunen – efter kommunområde



Resultat från LUPP 2023, Kungsbacka kommun





## Samhällsengagemang i någon form

Enkätfråga: Under de senaste 12 månaderna, har du gjort något av följande?, med sju delfrågor:

Tagit kontakt med någon politiker, tjänsteperson eller beslutsfattare i kommunen; Skrivit ett förslag (medborgarförslag) till kommunens politiker; Deltagit i demonstration; Diskuterat samhällsfrågor/politik på forum eller bloggar på internet; Gillat/delat inlägg om samhällsfrågor/politik på internet; Diskuterat samhällsfrågor/politik med vänner eller familj; Engagerat dig politiskt/i en samhällsfråga genom en förening\* [förklaring i not].

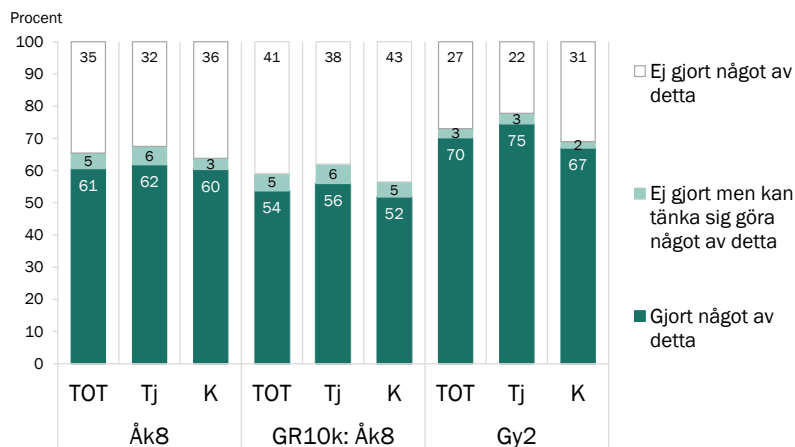
Svarsalternativ: Nej; Nej, men jag kan tänka mig att göra det; Ja.

Resultaten baseras på 990 svar i åk8 och 664 svar i gy2.

Åk8-resultaten avser skolelever i kommunen; gy2-resultaten avser ungdomar som bor i kommunen.

GR10k motsvarar genomsnittet för de tio GR-kommuner som genomfört LUPP 2023.

'Tj' avser tjejer, 'K' killar.



Resultat från LUPP 2023, Kungsbacka kommun



## Samhällsengagemang i någon form – efter kommunområde

Enkätfråga: Under de senaste 12 månaderna, har du gjort något av följande?, med sju delfrågor: Tagit kontakt med någon politiker, tjänsteperson eller beslutsfattare i kommunen; Skrivit ett förslag (medborgarförslag) till kommunens politiker; Deltagit i demonstration; Diskuterat samhällsfrågor/politik på forum eller bloggar på internet; Gillat/delat inlägg om samhällsfrågor/politik på internet; Diskuterat samhällsfrågor/politik med vänner eller familj; Engagerat dig politiskt/i en samhällsfråga genom en förening\* [förklaring i not].

Svarsalternativ: Nej; Nej, men jag kan tänka mig att göra det; Ja.

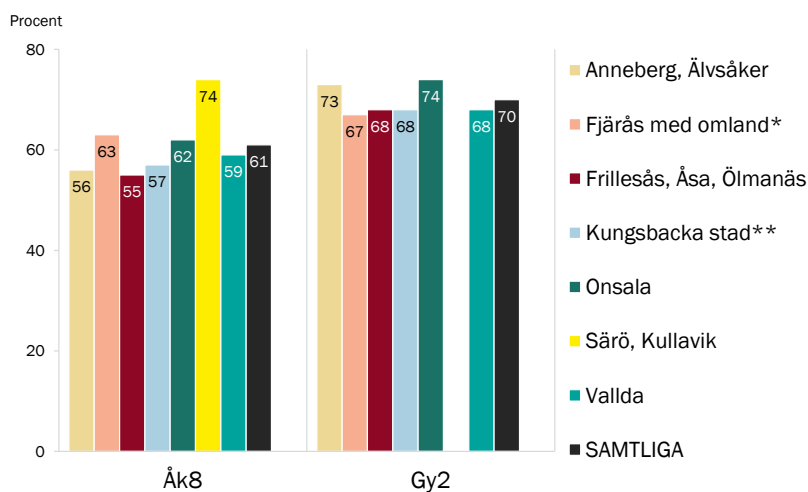
Resultaten visar andelen som svarat att de gjort något av detta.

Gruppen "Samtliga" omfattar ungdomar bosatta i annat område (i åk8 även annan kommun) samt personer med okänt område.

Minsta antal svarspersoner i områdesgrupperna är 57 åk8- och 40 gy2-ungdomar bosatta i Älvsåker/Anneberg. Resultatet för gy2-ungdomar bosatta i Särö/Kullavik redovisas inte pga. mycket låg svarsfrekvens i gruppen (ingår i "Samtliga").

\*Inkl. Duved, Torpa, Hanhals, Hjälms samt Frillesås-Gällinge omland med Förlanda, Idala, Gällinge.

\*\*Inkl. Villastaden, Söderstaden, Fors, Varla, Hede, Kolla, Britta-Lenas, Björkis, Voxlov, Hålabäck, Hammerö, Tingberget.



Resultat från LUPP 2023, Kungsbacka kommun



# Tror på stora möjligheter att själv föra fram åsikter till beslutsfattare

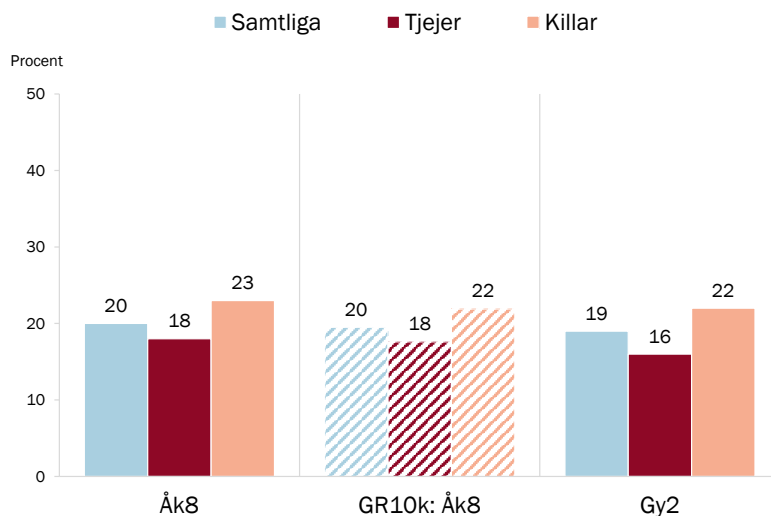
Enkätfråga: Vilka möjligheter har du att föra fram dina åsikter till de som bestämmer i kommunen?

Svarsalternativ: Mycket stora möjligheter; Ganska stora möjligheter; Ganska små möjligheter; Mycket små möjligheter/inga möjligheter; Vet inte.

Resultaten visar andelen som svarat ganska eller mycket stora möjligheter, baserat på 975 svar i åk8 och 660 svar i gy2.

Åk8-resultaten avser skolelever i kommunen; gy2-resultaten avser ungdomar som bor i kommunen.

GR10k (randiga staplar) motsvarar genomsnittet för de tio GR-kommuner som genomfört LUPP 2023 i åk8.



Resultat från LUPP 2023, Kungsbacka kommun



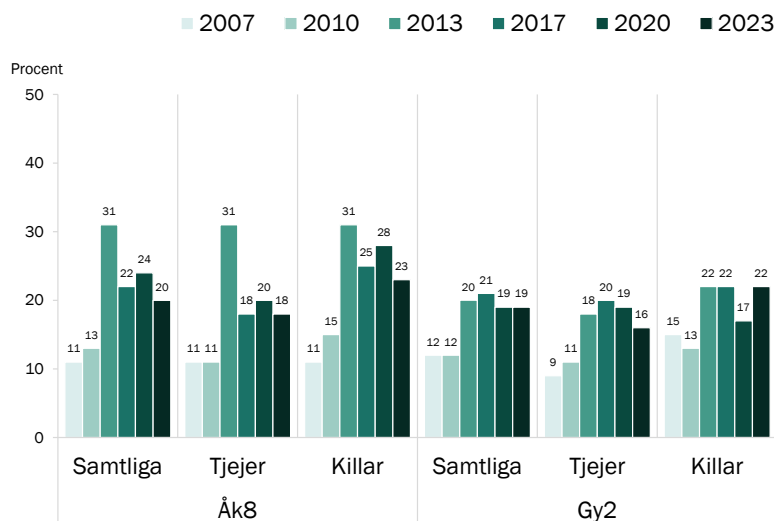
# Tror på stora möjligheter att själv föra fram åsikter till beslutsfattare 2007–2023

Enkätfråga: Vilka möjligheter har du att föra fram dina åsikter till de som bestämmer i kommunen?, med svarsalternativen: Mycket stora möjligheter; Ganska stora möjligheter; Ganska små möjligheter; Mycket små möjligheter/inga möjligheter; Vet inte.

Före 2017 var frågorna något annorlunda formulerade: Hur stor möjlighet tror [2013] / tycker [2007, 2010] du att du själv har att föra fram dina åsikter till dem som bestämmer i kommunen? samt föregicks av informerande text med exempel på kommunens olika verksamhetsområden.

Resultaten visar andelen som svarat ganska eller mycket stora möjligheter.

Åk8-resultaten avser skolelever i kommunen; gy2-resultaten avser ungdomar som bor i kommunen.



Resultat från LUPP 2023, Kungsbacka kommun



# Tror på stora möjligheter att själv föra fram åsikter till beslutsfattare

## – efter kommunområde

Enkätfråga: Vilka möjligheter har du att föra fram dina åsikter till de som bestämmer i kommunen?

Svarsalternativ: Mycket stora möjligheter; Ganska stora möjligheter; Ganska små möjligheter; Mycket små möjligheter; Inga möjligheter; Vet inte.

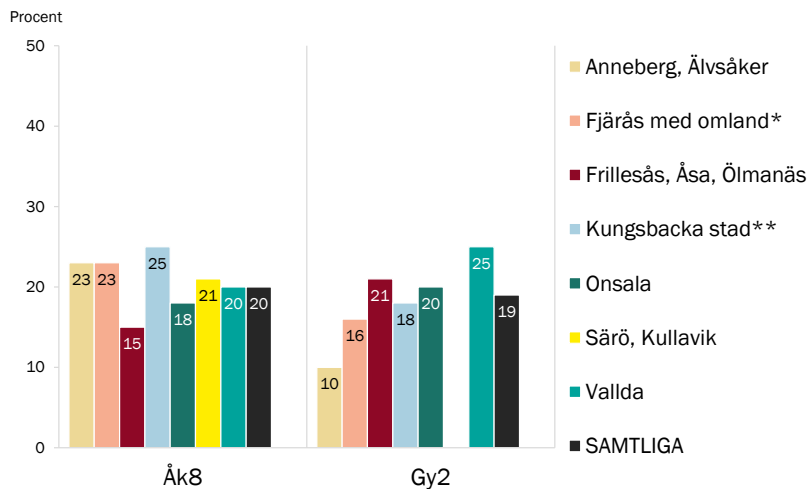
Resultaten visar andelen som svarat ganska eller mycket stora möjligheter.

Gruppen "Samtliga" omfattar ungdomar bosatta i annat område (i åk8 även annan kommun) samt personer med okänt område.

Minsta antal svarspersoner i områdesgrupperna är 56 åk8- och 40 gy2-ungdomar bosatta i Älvsåker/Anneberg. Resultatet för gy2-ungdomar bosatta i Särö/Kullavik redovisas inte pga. mycket låg svarsfrekvens i gruppen (ingår i "Samtliga").

\*Inkl. Duved, Torpa, Hanhals, Hjälms samt Frillesås-Gällinge omland med Förlanda, Idala, Gällinge.

\*\*Inkl. Villastaden, Söderstaden, Fors, Varla, Hede, Kolla, Britta-Lenas, Björkris, Voxlöv, Hålabäck, Hammerö, Tingberget.



Resultat från LUPP 2023, Kungsbacka kommun



# Förtroende för politiker

Enkätfråga: Hur stort eller litet förtroende har du för följande vuxna personer?, med två delfrågor: Politiker; Vuxna i allmänhet.

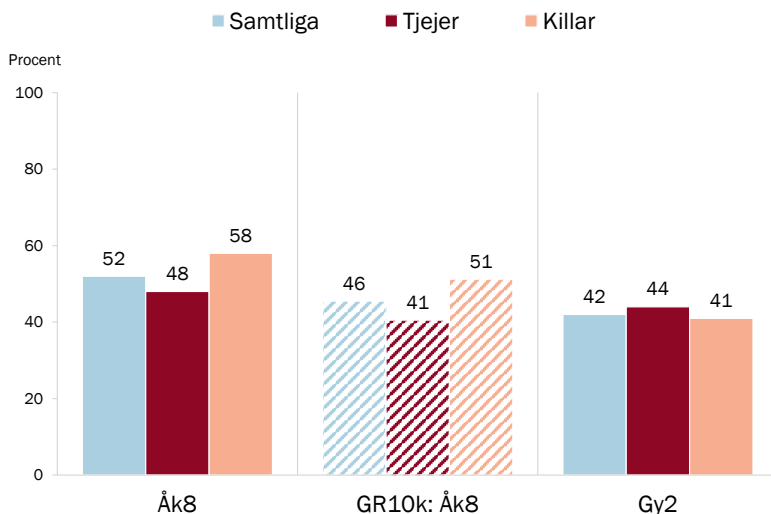
Svarsalternativ: Mycket stort förtroende; Ganska stort förtroende; Ganska litet förtroende; Mycket litet förtroende.

Resultaten visar andelen som svarat ganska eller mycket stort förtroende, baserat på 937 svar i åk8 och 644 svar i gy2.

Åk8-resultaten avser skolelever i kommunen;

gy2-resultaten avser ungdomar som bor i kommunen.

GR10k (randiga staplar) motsvarar genomsnittet för de tio GR-kommuner som genomfört LUPP 2023 i åk8.



Resultat från LUPP 2023, Kungsbacka kommun



# Förtroende för politiker 2017–2023

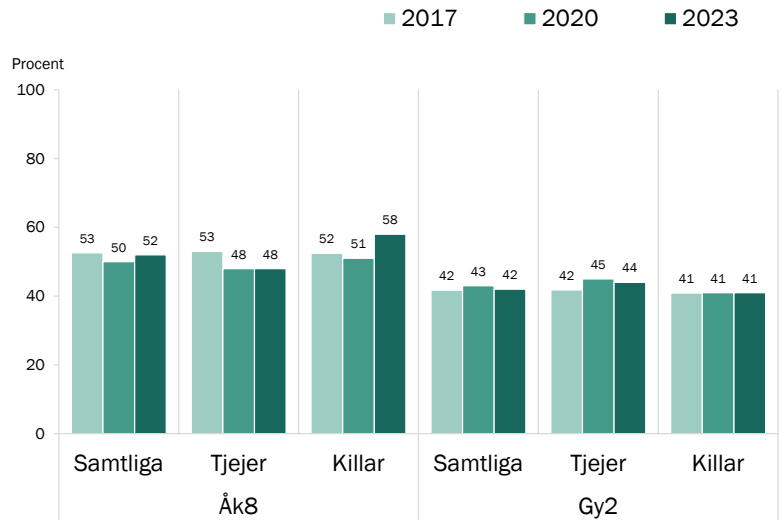
Enkätfråga: Hur stort eller litet förtroende har du för följande vuxna personer?, med två delfrågor: Politiker; Vuxna i allmänhet.

Svarsalternativ: Mycket stort förtroende; Ganska stort förtroende; Ganska litet förtroende; Mycket litet förtroende.

Resultaten visar andelen som svarat ganska eller mycket stort förtroende.

Åk8-resultaten avser skolelever i kommunen;

gy2-resultaten avser ungdomar som bor i kommunen.



Resultat från LUPP 2023, Kungsbacka kommun



# Förtroende för politiker – efter kommunområde

Enkätfråga: Hur stort eller litet förtroende har du för följande vuxna personer?, med två delfrågor: Politiker; Vuxna i allmänhet.

Svarsalternativ: Mycket stort förtroende; Ganska stort förtroende; Ganska litet förtroende; Mycket litet förtroende.

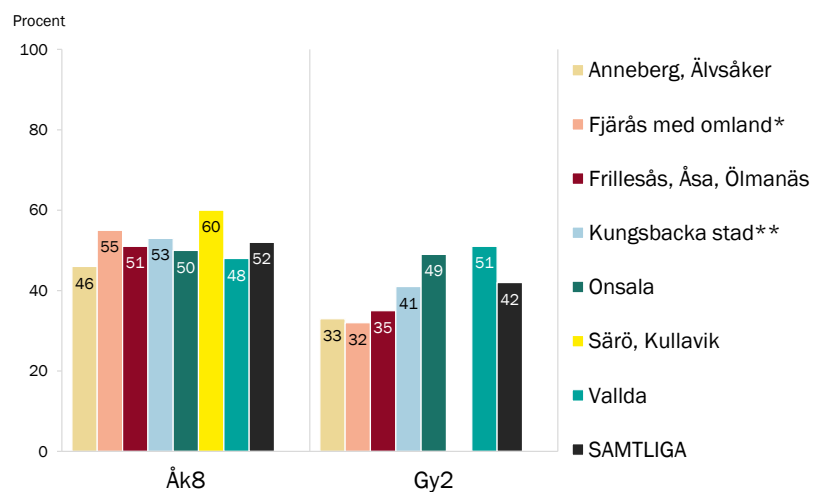
Resultaten visar andelen som svarat ganska eller mycket stort förtroende.

Gruppen "Samtliga" omfattar ungdomar bosatta i annat område (i åk8 även annan kommun) samt personer med okänt område.

Minsta antal svarspersoner i områdesgrupperna är 56 åk8- och 39 gy2-ungdomar bosatta i Älvsåker/Anneberg. Resultatet för gy2-ungdomar bosatta i Särö/Kullavik redovisas inte pga. mycket låg svarsfrekvens i gruppen (ingår i "Samtliga").

\*Inkl. Duved, Torpa, Hanhals, Hjälms samt Frillesås-Gällinge omland med Förlanda, Idala, Gällinge.

\*\*Inkl. Villastaden, Söderstaden, Fors, Varla, Hede, Kolla, Britta-Lenas, Björkris, Voxlö, Hålabäck, Hammerö, Tingberget.



Resultat från LUPP 2023, Kungsbacka kommun



## Förtroende för vuxna i allmänhet

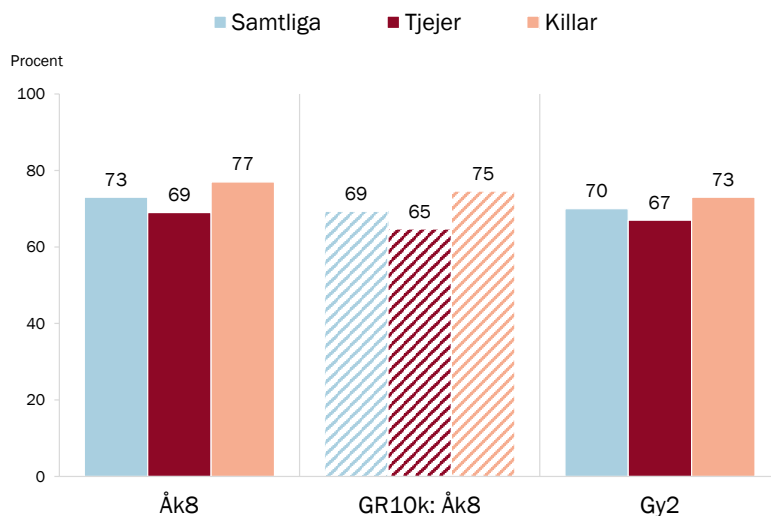
Enkätfråga: Hur stort eller litet förtroende har du för följande vuxna personer?, med två delfrågor: Politiker; Vuxna i allmänhet.

Svarsalternativ: Mycket stort förtroende; Ganska stort förtroende; Ganska litet förtroende; Mycket litet förtroende.

Resultaten visar andelen som svarat ganska eller mycket stort förtroende, baserat på 942 svar i åk8 och 643 svar i gy2.

Åk8-resultaten avser skolelever i kommunen; gy2-resultaten avser ungdomar som bor i kommunen.

GR10k (randiga staplar) motsvarar genomsnittet för de tio GR-kommuner som genomfört LUPP 2023 i åk8.



Resultat från LUPP 2023, Kungsbacka kommun



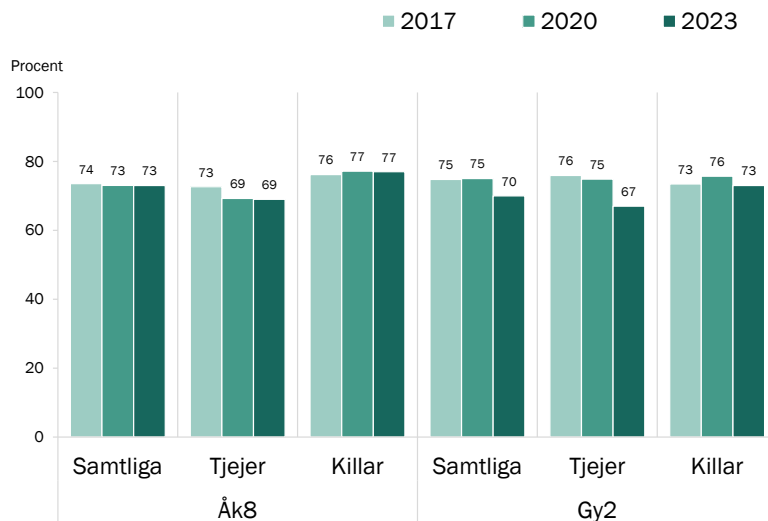
## Förtroende för vuxna i allmänhet 2017-2023

Enkätfråga: Hur stort eller litet förtroende har du för följande vuxna personer?, med två delfrågor: Politiker; Vuxna i allmänhet.

Svarsalternativ: Mycket stort förtroende; Ganska stort förtroende; Ganska litet förtroende; Mycket litet förtroende.

Resultaten visar andelen som svarat ganska eller mycket stort förtroende.

Åk8-resultaten avser skolelever i kommunen; gy2-resultaten avser ungdomar som bor i kommunen.



Resultat från LUPP 2023, Kungsbacka kommun



## Förtroende för vuxna i allmänhet – efter kommunområde

Enkätfråga: Hur stort eller litet förtroende har du för följande vuxna personer?, med två delfrågor: Politiker; Vuxna i allmänhet.

Svarsalternativ: Mycket stort förtroende; Ganska stort förtroende; Ganska litet förtroende; Mycket litet förtroende.

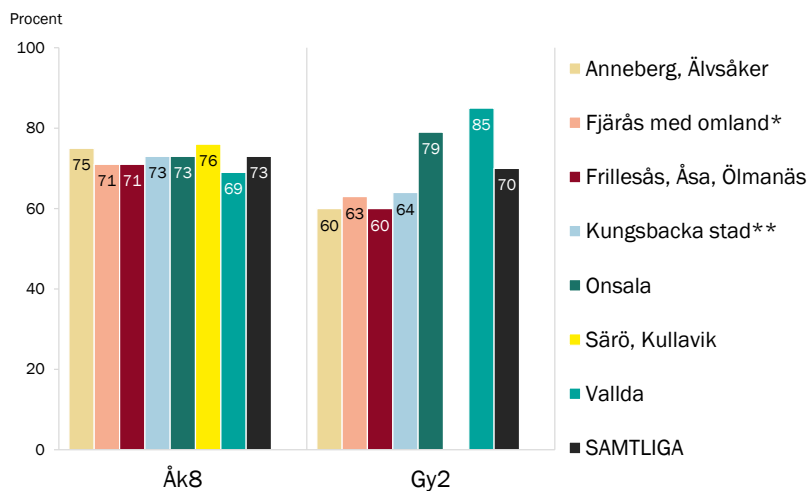
Resultaten visar andelen som svarat ganska eller mycket stort förtroende.

Gruppen "Samtliga" omfattar ungdomar bosatta i annat område (i åk8 även annan kommun) samt personer med okänt område.

Minsta antal svarspersoner i områdesgrupperna är 56 åk8- och 40 gy2-ungdomar bosatta i Älvsåker/Anneberg. Resultatet för gy2-ungdomar bosatta i Särö/Kullavik redovisas inte pga. mycket låg svarsfrekvens i gruppen (ingår i "Samtliga").

\*Inkl. Duved, Torpa, Hanhals, Hjälms samt Frillesås-Gällinge omland med Förlanda, Idala, Gällinge.

\*\*Inkl. Villastaden, Söderstaden, Fors, Varla, Hede, Kolla, Britta-Lenas, Björkris, Voxlöv, Hålabäck, Hammerö, Tingberget.



Resultat från LUPP 2023, Kungsbacka kommun



## Känner till rättigheterna i barnkonventionen (åtminstone delvis)

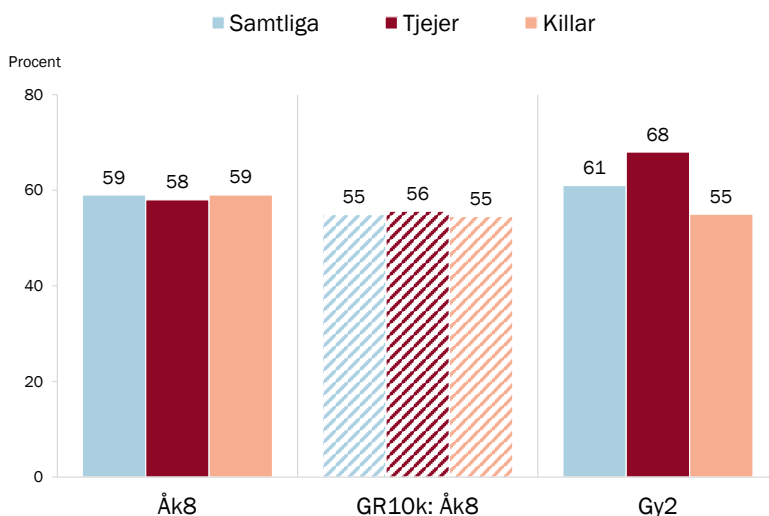
Enkätfråga: Vet du vilka rättigheter du har enligt barnkonventionen?

Svarsalternativ: Nej, jag vet inte vad barnkonventionen är för något; Nej, men jag vet att barnkonventionen finns; Ja delvis, men jag vet inte vad rättigheterna kan innebära för mig i praktiken; Ja, och jag vet vad rättigheterna kan innebära för mig i praktiken.

Resultaten visar andelen som svarat med något av de två positiva svarsalternativen, baserat på totalt 965 svar i åk8 och 660 svar i gy2.

Åk8-resultaten avser skolelever i kommunen; gy2-resultaten avser ungdomar som bor i kommunen.

GR10k (randiga staplar) motsvarar genomsnittet för de tio GR-kommuner som genomfört LUPP 2023 i åk8.



Resultat från LUPP 2023, Kungsbacka kommun



## Tror de flesta vuxna känner till barnets rättigheter i barnkonventionen (åtminstone delvis)

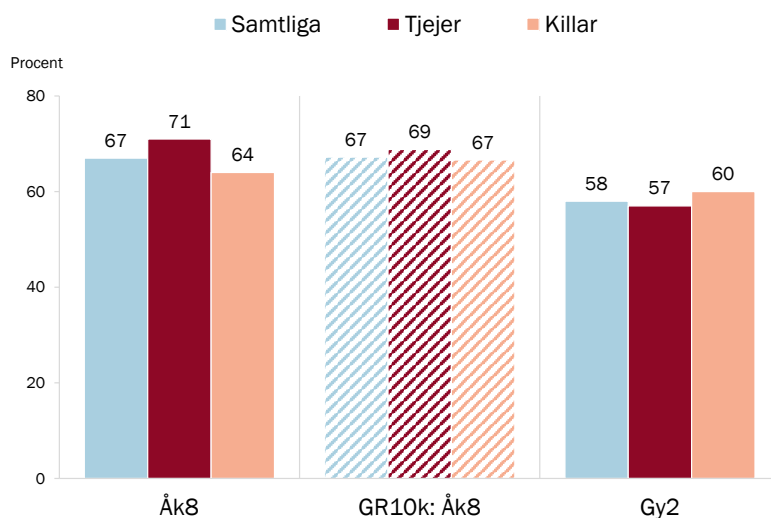
Enkätfråga: Tror du att de flesta vuxna vet vilka rättigheter barn har enligt barnkonventionen?

Svarsalternativ: Nej, jag tror inte att de flesta vuxna vet vad barnkonventionen är för något; Nej, men jag tror att de flesta vuxna vet att barnkonventionen finns; Ja, delvis, men jag tror inte de flesta vuxna bryr sig så mycket om barnets rättigheter; Ja, och jag tror de flesta vuxna försöker ta hänsyn till barnets rättigheter.

Resultaten visar andelen som svarat med något av de två positiva svarsalternativen, baserat på totalt 946 svar i åk8 och 654 svar i gy2.

Åk8-resultaten avser skolelever i kommunen; gy2-resultaten avser ungdomar som bor i kommunen.

GR10k (randiga staplar) motsvarar genomsnittet för de tio GR-kommuner som genomfört LUPP 2023 i åk8.



Resultat från LUPP 2023, Kungälv kommun



## Känner till rättigheterna i barnkonventionen (åtminstone delvis) – efter kommunområde

Enkätfråga: Vet du vilka rättigheter du har enligt barnkonventionen?

Svarsalternativ: Nej, jag vet inte vad barnkonventionen är för något; Nej, men jag vet att barnkonventionen finns; Ja delvis, men jag vet inte vad rättigheterna kan innebära för mig i praktiken; Ja, och jag vet vad rättigheterna kan innebära för mig i praktiken.

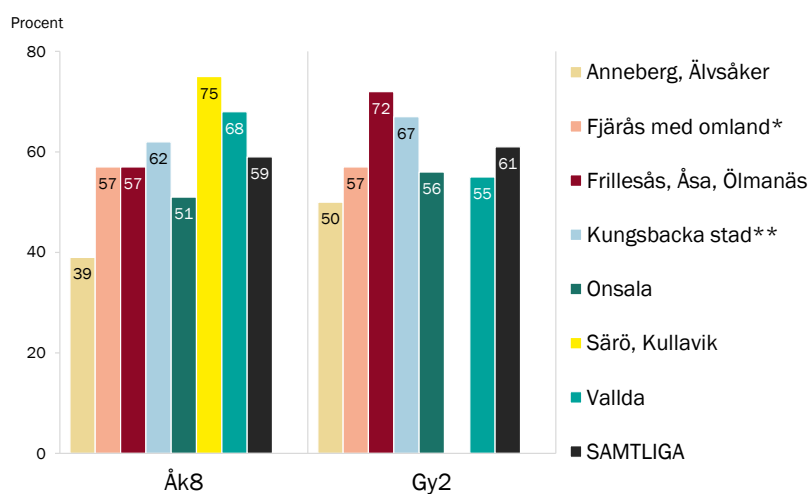
Resultaten visar andelen som svarat med något av de två positiva svarsalternativen.

Gruppen "Samtliga" omfattar ungdomar bosatta i annat område (i åk8 även annan kommun) samt personer med okänt område.

Minsta antal svarspersoner i områdesgrupperna är 54 åk8- och 40 gy2-ungdomar bosatta i Älvsåker/Anneberg. Resultatet för gy2-ungdomar bosatta i Särö/Kullavik redovisas inte pga. mycket låg svarsfrekvens i gruppen (ingår i "Samtliga").

\*Inkl. Duved, Torpa, Hanhals, Hjälms samt Frillesås-Gällinge omland med Förlanda, Idala, Gällinge.

\*\*Inkl. Villastaden, Söderstaden, Fors, Varla, Hede, Kolla, Britta-Lenas, Björkris, Voxlöv, Hålabäck, Hammerö, Tingberget.



Resultat från LUPP 2023, Kungälv kommun



## Tror de flesta vuxna känner till barnets rättigheter i barnkonventionen (åtminstone delvis) – efter kommunområde

Enkätfråga: Tror du att de flesta vuxna vet vilka rättigheter barn har enligt barnkonventionen?

Svarsalternativ: Nej, jag tror inte att de flesta vuxna vet vad barnkonventionen är för något; Nej, men jag tror att de flesta vuxna vet att barnkonventionen finns; Ja, delvis, men jag tror inte de flesta vuxna bryr sig så mycket om barnets rättigheter; Ja, och jag tror de flesta vuxna försöker ta hänsyn till barnets rättigheter.

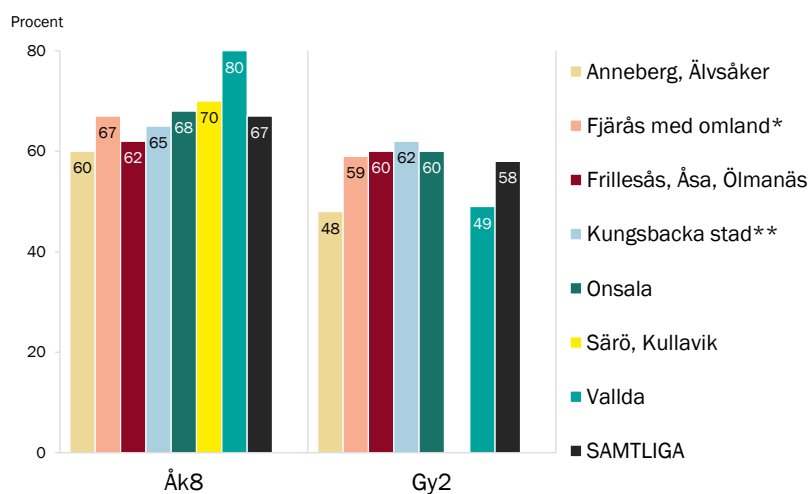
Resultaten visar andelen som svarat med något av de två positiva svarsalternativen.

Gruppen "Samtliga" omfattar ungdomar bosatta i annat område (i åk8 även annan kommun) samt personer med okänt område.

Minsta antal svarspersoner i områdesgrupperna är 48 åk8- och 40 gy2-ungdomar bosatta i Älvsåker/Anneberg. Resultatet för gy2-ungdomar bosatta i Särö/Kullavik redovisas inte pga. mycket låg svarsfrekvens i gruppen (ingår i "Samtliga").

\*Inkl. Duved, Torpa, Hanhals, Hjälms samt Frillesås-Gällinge omland med Förlanda, Idala, Gällinge.

\*\*Inkl. Villastaden, Söderstaden, Fors, Varla, Hede, Kolla, Britta-Lenas, Björkris, Voxlöv, Hålabäck, Hammerö, Tingberget.



Resultat från LUPP 2023, Kungsbacka kommun

GÖTEBORGS  
REGIONEN



## Trygghet

- Utsatt för brott/hot
- Upplever otrygghet i vardagsmiljön
- Utsatt för mobbning/utfrysning
- Blivit orättvist behandlad och mått dåligt som följd

GÖTEBORGS  
REGIONEN



## Utsatt för brott/hot – det senaste halvåret

Enkätfråga: Nu vill vi att du tänker tillbaka på de senaste sex månaderna. Har något av detta hänt dig?, med åtta delfrågor:

- Någon har stulit från mig;
- Jag har blivit utsatt för misshandel;
- Jag har sett någon bli utsatt för misshandel eller våld;
- Någon har hotat mig på sociala medier eller online;
- Någon har hotat mig IRL;
- Någon har spridit bilder på mig mot min vilja;
- Jag har blivit utsatt för sexuellt våld eller utnyttjande på sociala medier eller online;
- Jag har blivit utsatt för sexuellt våld/utnyttjande IRL.

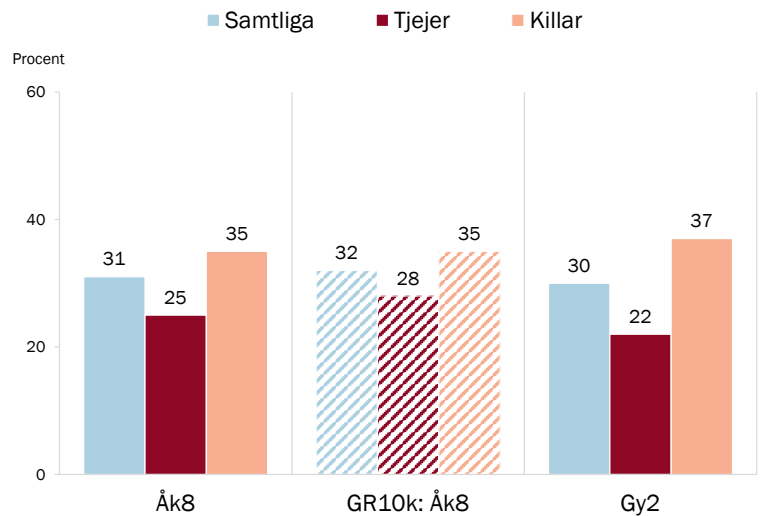
Svarsalternativ: Nej; Ja; Vill inte svara.

Resultaten visar andelen som svarat att de blivit utsatta för något av: stöld, misshandel, hot eller sexuellt våld, men – OBS – exkluderar bevitnat våld och bildspridning.

Resultaten baseras på 1 001 svar i åk8 och 669 svar i gy2 som besvarat åtminstone någon av delfrågorna.

Åk8-resultaten avser skolelever i kommunen; gy2-resultaten avser ungdomar som bor i kommunen.

GR10k (randiga staplar) motsvarar genomsnittet för de tio GR-kommuner som genomfört LUPP 2023 i åk8.



Resultat från LUPP 2023, Kungsbacka kommun



## Utsatt för brott/hot – 2007–2023

Enkätfråga: Nu vill vi att du tänker tillbaka på de senaste sex månaderna. Har något av detta hänt dig?, med åtta delfrågor:

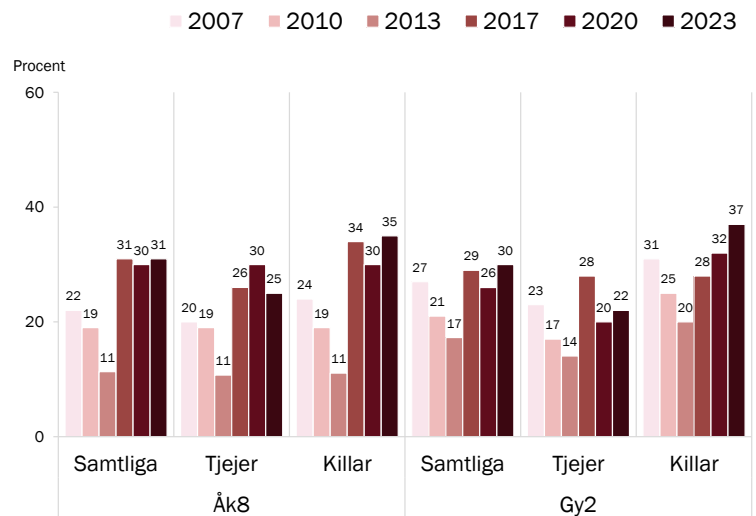
- Någon har stulit från mig; - Jag har blivit utsatt för misshandel;
- Jag har sett någon bli utsatt för misshandel eller våld;
- Någon har hotat mig på sociala medier eller online;
- Någon har hotat mig IRL;
- Någon har spridit bilder på mig mot min vilja;
- Jag har blivit utsatt för sexuellt våld eller utnyttjande på sociala medier eller online;
- Jag har blivit utsatt för sexuellt våld/utnyttjande IRL.

Svarsalternativ: Nej; Ja; Vill inte svara.

Enkätfrågan i 2023 års enkät innehåller fler delfrågor än tidigare. Två av dem rör helt nya utsatthetsområden (bevitnat misshandel/våld samt bildspridning). Övriga tillägg innebär att hot samt sexuellt våld/utnyttjande delas upp på två arenor: sociala medier/online samt "IRL". Det senare kan tänkas bidra till större andelar eftersom det motiverar till mer konkret eftertanke. Före 2017 var frågan utformad på ett annat sätt men jämförbar i sak.

De redovisade resultaten avser andelen som svarat ja beträffande minst något av: stöld, misshandel, hot eller sexuellt våld. OBS: Resultatet 2023 exkluderar alltså bevitnat våld och bildspridning.

Åk8-resultaten avser skolelever i kommunen; gy2-resultaten avser ungdomar som bor i kommunen.



Resultat från LUPP 2023, Kungsbacka kommun



## Utsatt för brott/hot – efter kommunområde

Enkätfråga: Nu vill vi att du tänker tillbaka på de senaste sex månaderna. Har något av detta hänt dig?, med åtta delfrågor:  
 - Någon har stulit från mig; - Jag har blivit utsatt för misshandel;  
 - Jag har sett någon bli utsatt för misshandel eller våld;  
 - Någon har hotat mig på sociala medier eller online;  
 - Någon har hotat mig IRL;  
 - Någon har spridit bilder på mig mot min vilja;  
 - Jag har blivit utsatt för sexuellt våld eller utnyttjande på sociala medier eller online; - Jag har blivit utsatt för sexuellt våld/utnyttjande IRL.

Svarsalternativ: Nej; Ja; Vill inte svara.

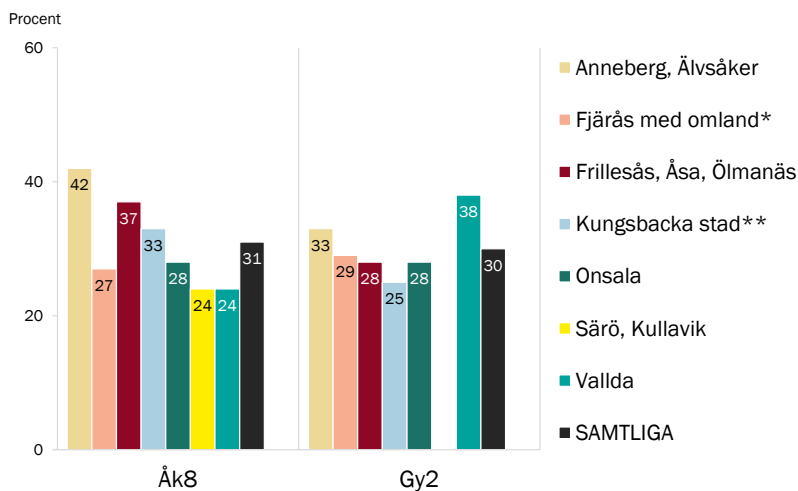
Resultaten visar andelen som svarat att de blivit utsatta för något av: stöld, misshandel, hot eller sexuellt våld, men - OBS - exkluderar bevitnat våld och bildspridning.

Gruppen "Samtliga" omfattar ungdomar bosatta i annat område (i åk8 även annan kommun) samt personer med okänt område.

Minsta antal svarspersoner är 60 åk8- och 40 gy2-ungdomar i Älvsåker/Anneberg. Resultatet för gy2-ungdomar i Särö/Kullavik redovisas inte pga. mycket låg svarsfrekvens (ingår i "Samtliga").

\*Inkl. Duved, Torpa, Hanhals, Hjälms samt Frillesås-Gällinge omland med Förlanda, Idala, Gällinge.

\*\*Inkl. Villastaden, Söderstaden, Fors, Varla, Hede, Kolla, Britta-Lenas, Björkris, Voxlöv, Hålabäck, Hammerö, Tingberget.



Resultat från LUPP 2023, Kungsbacka kommun



## Utsatt för olika typer av brott, hot eller bildspridning det senaste halvåret

Enkätfråga: Nu vill vi att du tänker tillbaka på de senaste sex månaderna. Har något av detta hänt dig?, med åtta delfrågor:

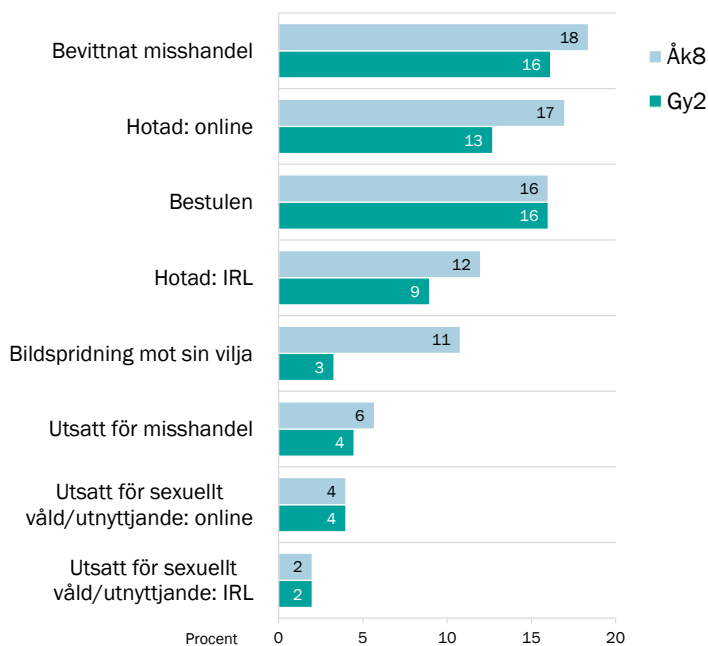
- Jag har sett någon bli utsatt för misshandel eller våld;
- Någon har hotat mig på sociala medier eller online;
- Någon har stulit från mig;
- Någon har hotat mig IRL;
- Någon har spridit bilder på mig mot min vilja;
- Jag har blivit utsatt för misshandel;
- Jag har blivit utsatt för sexuellt våld eller utnyttjande på sociala medier eller online;
- Jag har blivit utsatt för sexuellt våld/utnyttjande IRL.

Svarsalternativ: Nej; Ja; Vill inte svara.

Resultaten baseras på 1 001 svar i åk8 och 669 svar i gy2 som besvarat åtminstone någon av delfrågorna. De som hoppat över enskild delfråga men besvarat minst någon annan ingår i procentbasen.

Åk8-resultaten avser skolelever i kommunen;

gy2-resultaten avser ungdomar som bor i kommunen.



Resultat från LUPP 2023, Kungsbacka kommun



## Utsatt för olika typer av brott, hot eller bildspridning det senaste halvåret – åk8

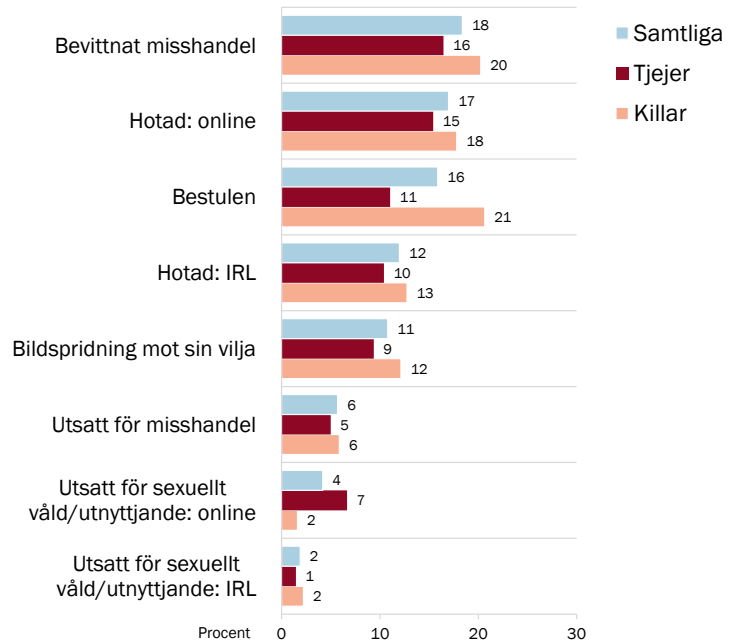
Enkätfråga: Nu vill vi att du tänker tillbaka på de senaste sex månaderna. Har något av detta hänt dig?, med åtta delfrågor:

- Jag har sett någon bli utsatt för misshandel eller våld;
- Någon har hotat mig på sociala medier eller online;
- Någon har stulit från mig;
- Någon har hotat mig IRL;
- Någon har spridit bilder på mig mot min vilja;
- Jag har blivit utsatt för misshandel;
- Jag har blivit utsatt för sexuellt våld eller utnyttjande på sociala medier eller online;
- Jag har blivit utsatt för sexuellt våld/utnyttjande IRL.

Svarsalternativ: Nej; Ja; Vill inte svara.

Resultaten visar andelen som svarat att ja beträffande respektive händelse, baserat på 1 001 svarspersoner. De som hoppat över enskild delfråga men besvarat minst någon annan ingår i procentbasen.

Resultaten avser skolelever i kommunen.



Resultat från LUPP 2023, Kungälv kommun



## Utsatt för olika typer av brott, hot eller bildspridning det senaste halvåret – gy2

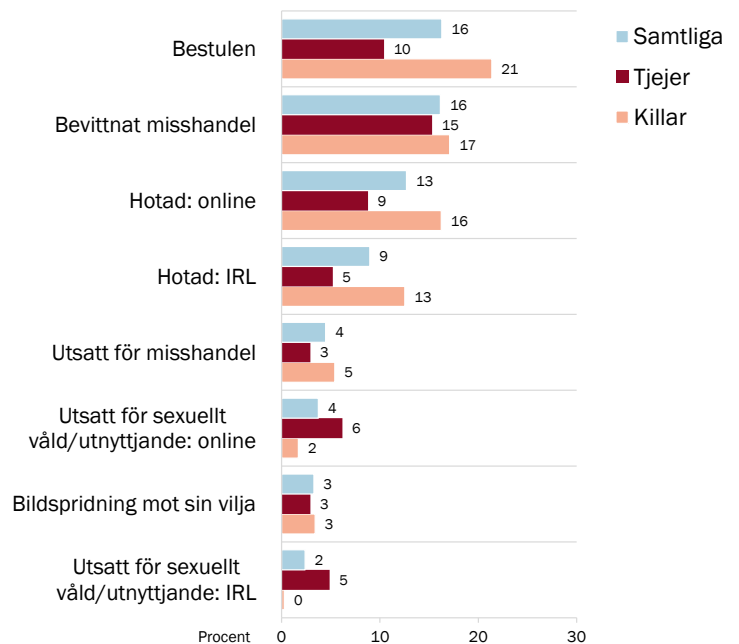
Enkätfråga: Nu vill vi att du tänker tillbaka på de senaste sex månaderna. Har något av detta hänt dig?, med åtta delfrågor:

- Någon har stulit från mig;
- Jag har sett någon bli utsatt för misshandel eller våld;
- Någon har hotat mig på sociala medier eller online;
- Någon har hotat mig IRL;
- Jag har blivit utsatt för misshandel;
- Jag har blivit utsatt för sexuellt våld eller utnyttjande på sociala medier eller online;
- Någon har spridit bilder på mig mot min vilja;
- Jag har blivit utsatt för sexuellt våld/utnyttjande IRL.

Svarsalternativ: Nej; Ja; Vill inte svara.

Resultaten visar andelen som svarat att ja beträffande respektive händelse, baserat på 669 svarspersoner. De som hoppat över enskild delfråga men besvarat minst någon annan ingår i procentbasen.

Resultaten avser ungdomar som bor i kommunen.



Resultat från LUPP 2023, Kungälv kommun



## Otrygghet i vardagsmiljön

Enkätfråga: Hur ofta känner du dig trygg på följande ställen?

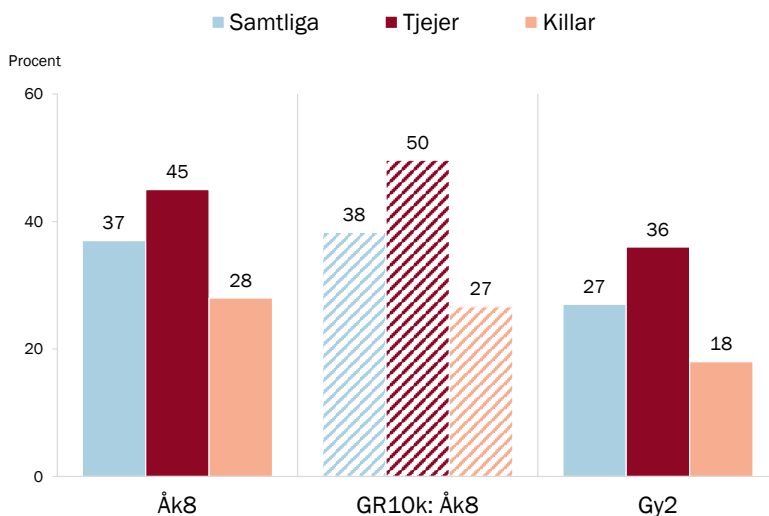
Samma fråga ställs två gånger, med totalt nio delfrågor: I hemmet; I mitt bostadsområde; I skolan; På väg till eller från skolan; På stan eller i centrum; På buss, tåg eller liknande; På internet (exempelvis sociala medier, onlinespel eller communities); På träningen eller annan organiserad fritidsaktivitet; På ungdomens hus, fritidsgård eller liknande.

Svarsalternativ: Aldrig; Sällan; Oftast; Alltid samt beträffande de två sista delfrågorna även Ej aktuellt, vilket i gy2-enkäten gäller även delfrågorna om skolan.

Resultaten visar andelen som svarat "aldrig" eller "sällan" på minst en delfråga, baserat på 1 002 svar i åk8 och 669 svar i gy2. Svarepersoner som inte besvarat någon av delfrågorna är exkluderade ur analysen.

Åk8-resultaten avser skolelever i kommunen; gy2-resultaten avser ungdomar som bor i kommunen.

GR10k (randiga staplar) motsvarar genomsnittet för de tio GR-kommuner som genomfört LUPP 2023 i åk8.



Resultat från LUPP 2023, Kungälv kommun



## Otrygghet i vardagsmiljön 2017-2023

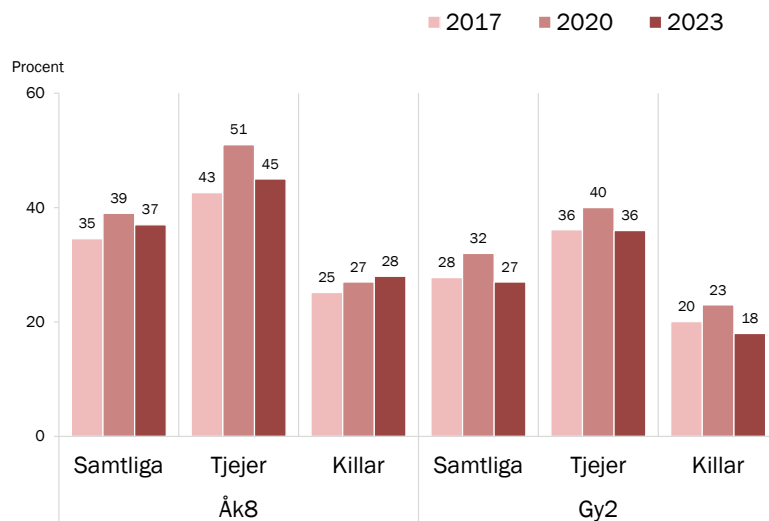
Enkätfråga: Hur ofta känner du dig trygg på följande ställen?

Samma fråga ställs två gånger, med totalt nio delfrågor: I hemmet; I mitt bostadsområde; I skolan; På väg till eller från skolan; På stan eller i centrum; På buss, tåg eller liknande; På internet (exempelvis sociala medier, onlinespel eller communities); På träningen eller annan organiserad fritidsaktivitet; På ungdomens hus, fritidsgård eller liknande.

Svarsalternativ: Aldrig; Sällan; Oftast; Alltid samt beträffande de två sista delfrågorna även Ej aktuellt, vilket i gy2-enkäten gäller även delfrågorna om skolan.

Resultaten visar andelen som svarat "aldrig" eller "sällan" på minst en delfråga. Svarepersoner som inte besvarat någon av delfrågorna är exkluderade ur analysen.

Åk8-resultaten avser skolelever i kommunen; gy2-resultaten avser ungdomar som bor i kommunen.



Resultat från LUPP 2023, Kungälv kommun



## Otrygghet i vardagsmiljön – efter kommunområde

Enkätfråga: Hur ofta känner du dig trygg på följande ställen?

Samma fråga ställs två gånger, med totalt nio delfrågor: I hemmet; I mitt bostadsområde; I skolan; På väg till eller från skolan; På stan eller i centrum; På buss, tåg eller liknande; På internet (exempelvis sociala medier, onlinespel eller communities); På träningen eller annan organiserad fritidsaktivitet; På ungdomens hus, fritidsgård eller liknande.

Svarsalternativ: Aldrig; Sällan; Oftast; Alltid samt beträffande de två sista delfrågorna även Ej aktuellt, vilket i gy2-enkäten gäller även delfrågorna om skolan.

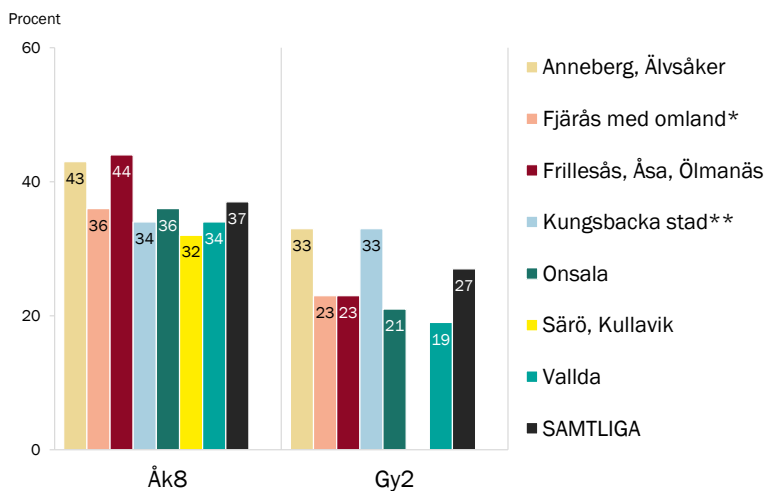
Resultaten visar andelen som svarat "aldrig" eller "sällan" på minst en delfråga. Svarspersoner som inte besvarat någon av delfrågorna är exkluderade ur analysen.

Gruppen "Samtliga" omfattar ungdomar bosatta i annat område (i åk8 även annan kommun) samt personer med okänt område.

Minsta antal svarspersoner är 60 åk8- och 40 gy2-ungdomar i Älvsåker/Anneberg. Resultatet för gy2-ungdomar i Särö/Kullavik redovisas inte pga. mycket låg svarsfrekvens i gruppen (ingår i "Samtliga").

\*Inkl. Duved, Torpa, Hanhals, Hjälms samt Frillesås-Gällinge omland med Förlanda, Idala, Gällinge.

\*\*Inkl. Villastaden, Söderstaden, Fors, Varla, Hede, Kolla, Britta-Lenas, Björkris, Voxlöv, Hålabäck, Hamnerö, Tingberget.



Resultat från LUPP 2023, Kungsbacka kommun



## Otrygga vardagsmiljöer

Enkätfråga: Hur ofta känner du dig trygg på följande ställen?

Samma fråga ställs två gånger, med totalt nio delfrågor: I hemmet; I mitt bostadsområde; I skolan; På väg till eller från skolan; På stan eller i centrum; På buss, tåg eller liknande; På internet (exempelvis sociala medier, onlinespel eller communities); På träningen eller annan organiserad fritidsaktivitet; På ungdomens hus, fritidsgård eller liknande.

Svarsalternativ: Aldrig; Sällan; Oftast; Alltid samt beträffande de två sista delfrågorna även Ej aktuellt, vilket i gy2-enkäten gäller även delfrågorna om skolan.

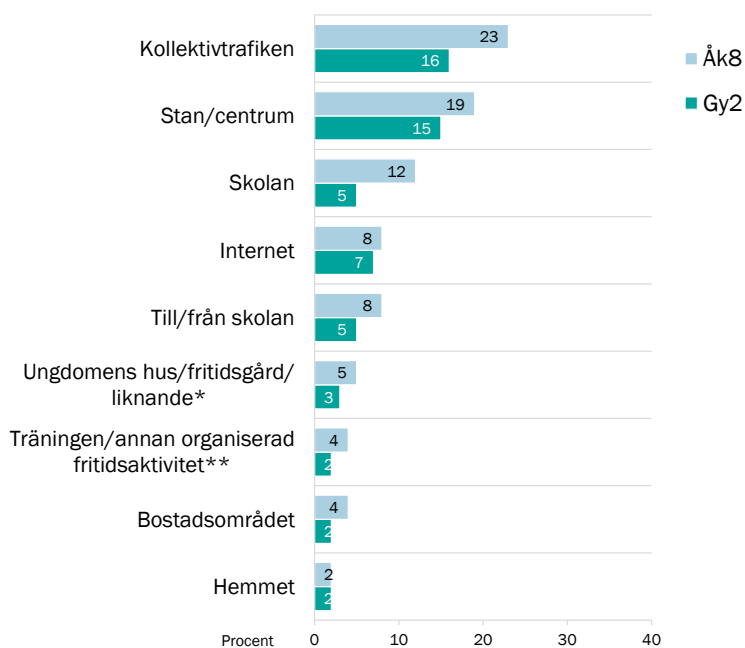
Resultaten visar andelen som svarat "aldrig" eller "sällan". Ungdomar som svarat "ej aktuellt" om en vardagsmiljö ingår inte i analysen av denna miljö.

\* Andelen som svarat "ej aktuellt" var 66 procent i åk8; 77 procent i gy2 (undantagna i analysen).

\*\* Andelen som svarat "ej aktuellt" var 13 procent i åk8; 19 procent i gy2 (undantagna i analysen).

Åk8-resultaten avser skolelever i kommunen;

gy2-resultaten avser ungdomar som bor i kommunen.



Resultat från LUPP 2023, Kungsbacka kommun



## Otrygga vardagsmiljöer – åk8

Enkätfråga: Hur ofta känner du dig trygg på följande ställen?

Samma fråga ställs två gånger, med sju respektive två delfrågor:

1. I hemmet; I mitt bostadsområde; I skolan;  
På väg till eller från skolan; På stan eller i centrum;  
På buss, tåg eller liknande; På internet (exempelvis sociala medier, onlinespel eller communities)

2. På träningen eller annan organiserad fritidsaktivitet;  
På ungdomens hus, fritidsgård eller liknande.

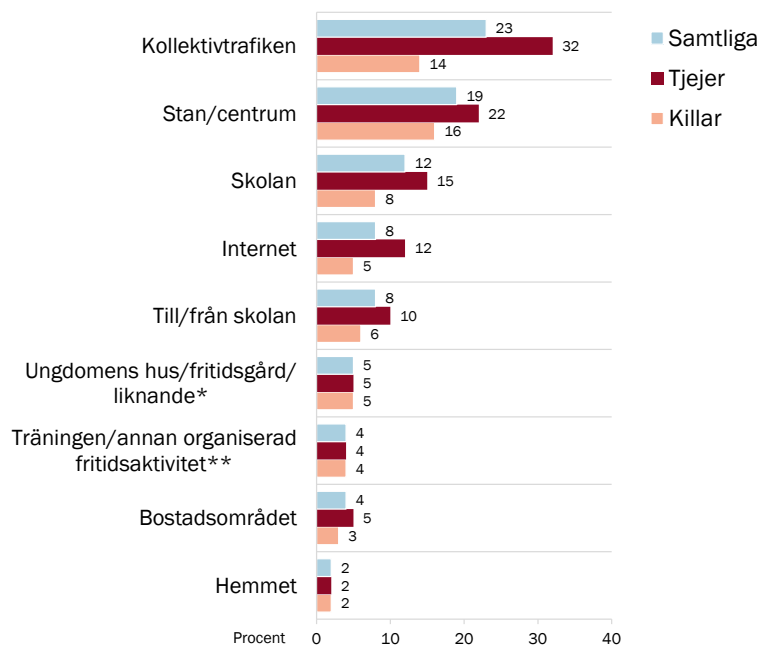
Svarsalternativ: Aldrig; Sällan; Oftast; Alltid samt för de två sista delfrågorna Ej aktuellt.

Resultaten visar andelen som svarat "aldrig" eller "sällan". De som svarat "ej aktuellt" ingår inte i analysen av denna miljö.

Resultaten avser skolelever i kommunen, oavsett var de bor.

\* Andelen som svarat "ej aktuellt" var 66 procent.

\*\* Andelen som svarat "ej aktuellt" var 13 procent.



Resultat från LUPP 2023, Kungsbacka kommun



## Otrygga vardagsmiljöer – gy2

Enkätfråga: Hur ofta känner du dig trygg på följande ställen?

Samma fråga ställs två gånger, med sju respektive två delfrågor:

1. I hemmet; I mitt bostadsområde; I skolan;  
På väg till eller från skolan; På stan eller i centrum;  
På buss, tåg eller liknande; På internet (exempelvis sociala medier, onlinespel eller communities)

2. På träningen eller annan organiserad fritidsaktivitet;  
På ungdomens hus, fritidsgård eller liknande.

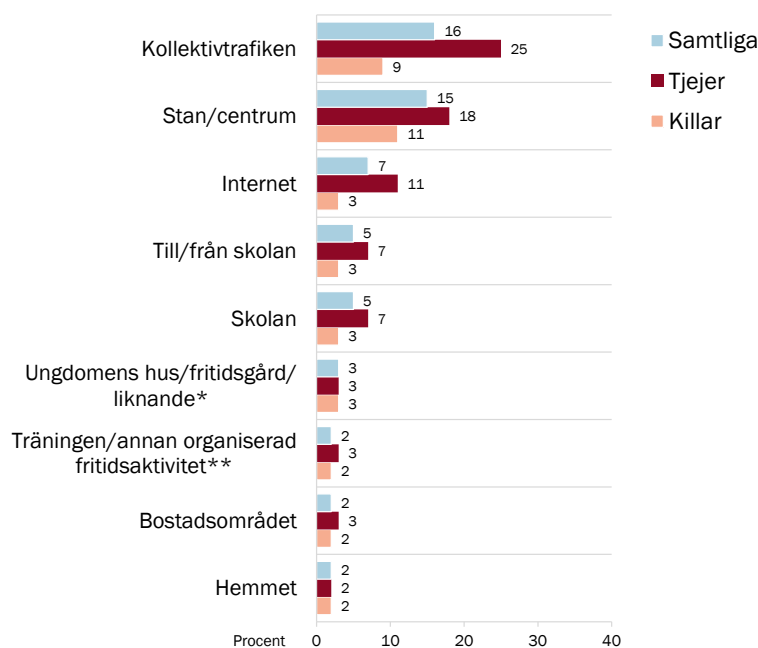
Svarsalternativ: Aldrig; Sällan; Oftast; Alltid samt för de två sista delfrågorna Ej aktuellt, vilket i gy2-enkäten gäller även delfrågorna om skolan.

Resultaten visar andelen som svarat "aldrig" eller "sällan". De som svarat "ej aktuellt" ingår inte i analysen av denna miljö.

Resultaten avser ungdomar som bor i kommunen, oavsett var de går i skolan.

\* Andelen som svarat "ej aktuellt" var 77 procent.

\*\* Andelen som svarat "ej aktuellt" var 19 procent.



Resultat från LUPP 2023, Kungsbacka kommun



## Utsatt för mobbning/utfrysning det senaste halvåret

Enkätfråga: *Under de senaste sex månaderna, har du blivit mobbad, trakasserad eller utfrysad?*

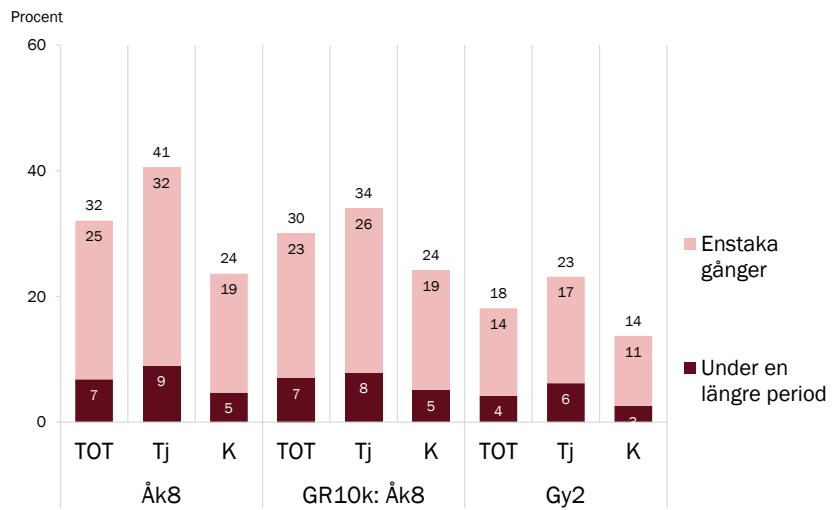
Svarsalternativ: *Ja, under en längre period; Ja, enstaka gånger; Nej.*

Resultaten baseras på 998 svar i åk8 och 668 svar i gy2. Den redovisade andelen över staplarna motsvarar samtliga utsatta.

Åk8-resultaten avser skolelever i kommunen; gy2-resultaten avser ungdomar som bor i kommunen.

GR10k motsvarar genomsnittet för de tio GR-kommuner som genomfört LUPP 2023 i åk8.

'Tj' avser tjejer, 'K' killar.



Resultat från LUPP 2023, Kungsbacka kommun



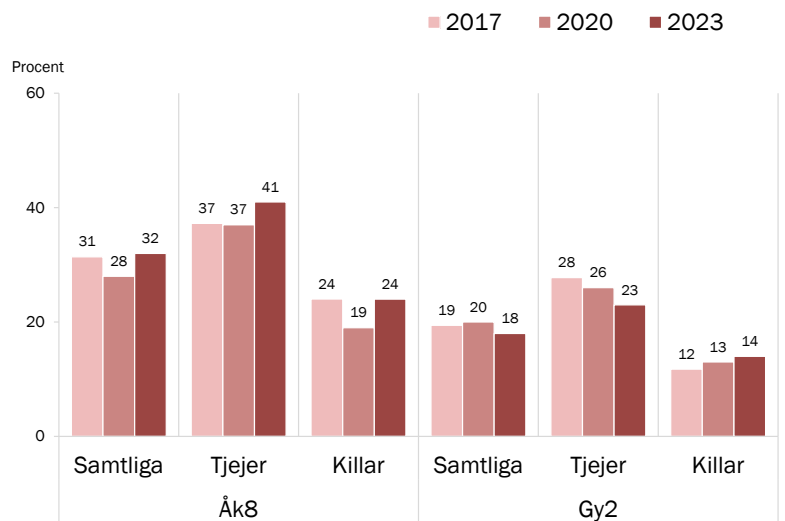
## Utsatt för mobbning/utfrysning det senaste halvåret 2017-2023

Enkätfråga: *Under de senaste sex månaderna, har du blivit mobbad, trakasserad eller utfrysad?*

Svarsalternativ: *Ja, under en längre period; Ja, enstaka gånger; Nej.*

Resultaten visar andelen som svarat "ja" oavsett hur många gånger/hur länge.

Åk8-resultaten avser skolelever i kommunen; gy2-resultaten avser ungdomar som bor i kommunen.



Resultat från LUPP 2023, Kungsbacka kommun



## Utsatt för mobbning/utfrysning det senaste halvåret – efter kommunområde

Enkätfråga: *Under de senaste sex månaderna, har du blivit mobbad, trakasserad eller utfrysad?*

Svarsalternativ: *Ja, under en längre period; Ja, enstaka gånger; Nej.*

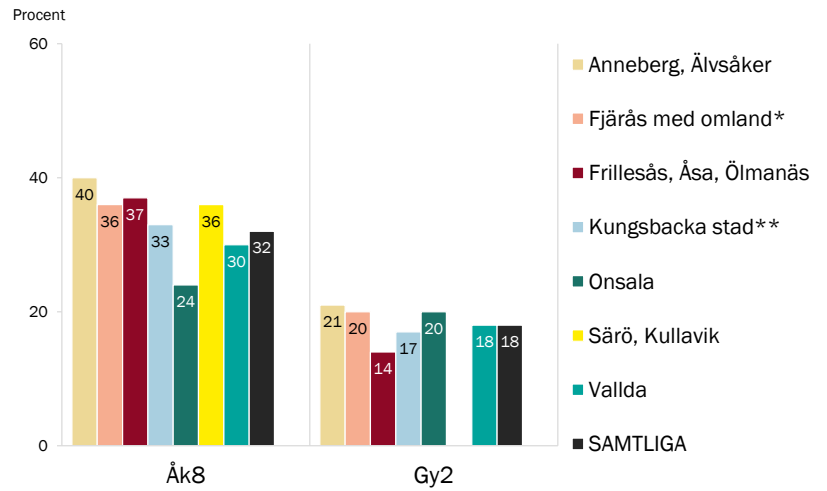
Resultaten visar andelen som svarat ja (att det skett enstaka gånger eller under en längre period).

Gruppen "Samtliga" omfattar ungdomar bosatta i annat område (i åk8 även annan kommun) samt personer med okänt område.

Minsta antal svars personer i områdesgrupperna är 60 åk8- och 39 gy2-ungdomar bosatta i Älvsåker/Anneberg. Resultatet för gy2-ungdomar bosatta i Särö/Kullavik redovisas inte pga. mycket låg svarsfrekvens i gruppen (ingår i "Samtliga").

\*Inkl. Duved, Torpa, Hanhals, Hjälms samt Frillesås-Gällinge omland med Förlanda, Idala, Gällinge.

\*\*Inkl. Villastaden, Söderstaden, Fors, Varla, Hede, Kolla, Britta-Lenas, Björkris, Voxlö, Hålabäck, Hammerö, Tingberget.



Resultat från LUPP 2023, Kungsbacka kommun



## Blivit orättvist behandlad och mått dåligt som följd det senaste halvåret

Enkätfråga: *Har du, de senaste sex månaderna, upplevt att du har blivit orättvist behandlad på ett sätt så att du har mått dåligt?*

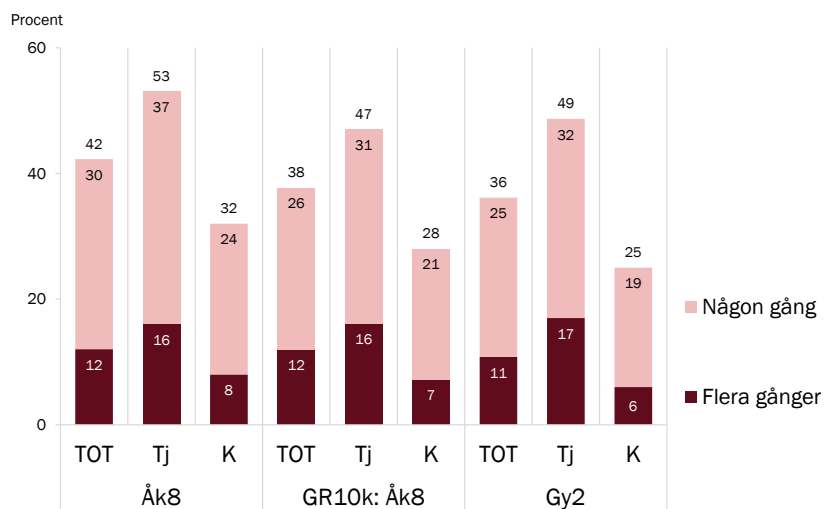
Svarsalternativ: *Ja, flera gånger; Ja, någon gång; Nej.*

Resultaten baseras på 989 svar i åk8 och 667 svar i gy2. Den redovisade andelen över staplarna motsvarar samtliga utsatta.

Åk8-resultaten avser skolelever i kommunen; gy2-resultaten avser ungdomar som bor i kommunen.

GR10k motsvarar genomsnittet för de tio GR-kommuner som genomfört LUPP 2023 i åk8.

'Tj' avser tjejer, 'K' killar.



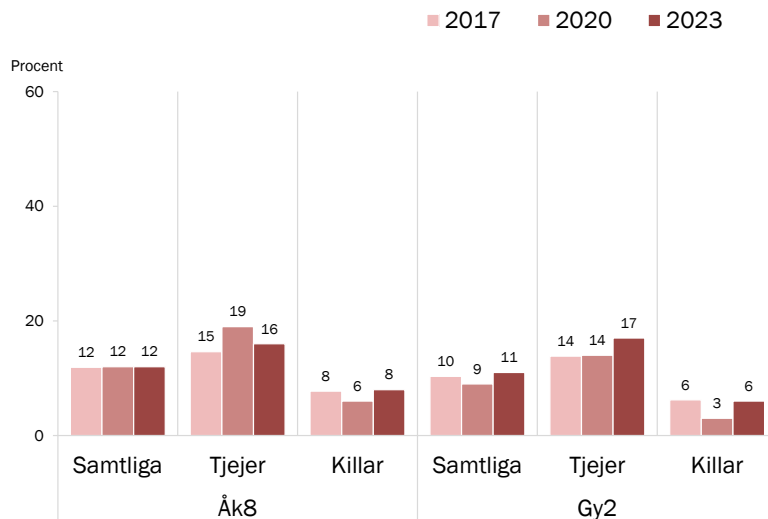
Resultat från LUPP 2023, Kungsbacka kommun





# Blivit orättvist behandlad och mått dåligt som följd flera gånger det senaste halvåret 2017–2023

Enkätfråga: *Har du, de senaste sex månaderna, upplevt att du har blivit orättvist behandlad på ett sätt så att du har mått dåligt?*  
Svarsalternativ: *Ja, flera gånger; Ja, någon gång; Nej.*  
Åk8-resultaten avser skolelever i kommunen;  
gy2-resultaten avser ungdomar som bor i kommunen.



Resultat från LUPP 2023, Kungsbacka kommun



# Blivit orättvist behandlad och mått dåligt som följd flera gånger det senaste halvåret – efter kommunområde

Enkätfråga: *Har du, de senaste sex månaderna, upplevt att du har blivit orättvist behandlad på ett sätt så att du har mått dåligt?*

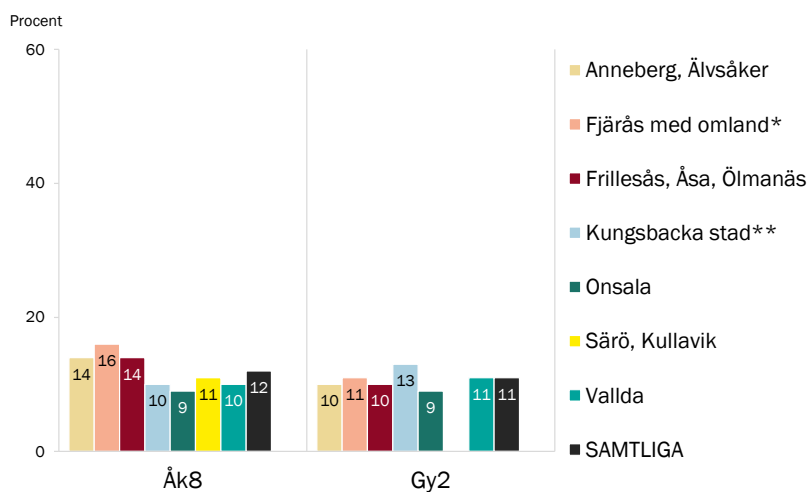
Svarsalternativ: *Ja, flera gånger; Ja, någon gång; Nej.*

Gruppen "Samtliga" omfattar ungdomar bosatta i annat område (i åk8 även annan kommun) samt personer med okänt område.

Minsta antal svarspersoner i områdesgrupperna är 57 åk8- och 40 gy2-ungdomar bosatta i Älvsåker/Anneberg. Resultatet för gy2-ungdomar bosatta i Särö/Kullavik redovisas inte pga. mycket låg svarsfrekvens i gruppen (ingår i "Samtliga").

\*Inkl. Duved, Torpa, Hanhals, Hjälms samt Frillesås-Gällinge omland med Förlanda, Idala, Gällinge.

\*\*Inkl. Villastaden, Söderstaden, Fors, Varla, Hede, Kolla, Britta-Lenas, Björkris, Voxlöv, Hålabäck, Hammerö, Tingberget.



Resultat från LUPP 2023, Kungsbacka kommun





- God hälsa
- Hälsobesvär
- Träning
- Röker cigaretter
- Snusar
- Dricker alkohol: starköl/starkcider/alkoläsk/vin/sprit
- Dricker folköl
- Använt narkotika
- Livstillfredsställelse som helhet

# Hälsa

## God hälsa

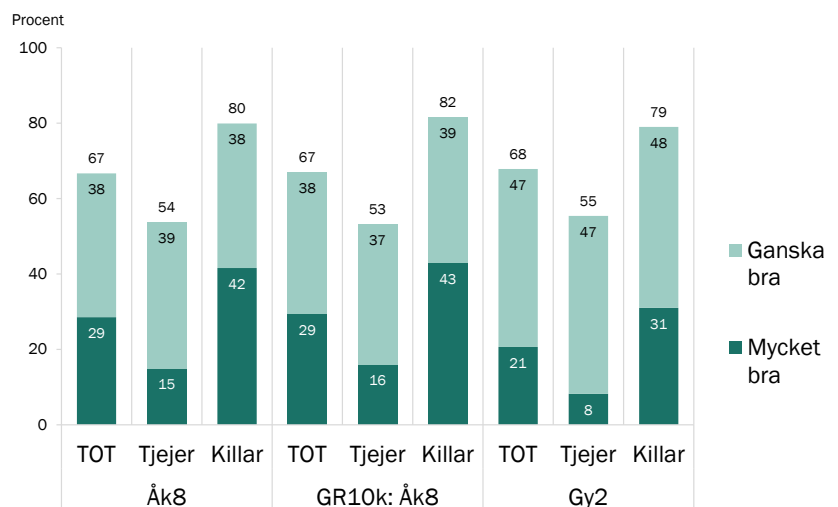
Enkätfråga: Hur bedömer du din hälsa under de senaste sex månaderna? Hur mår du eller känner du dig?

Svarsalternativ: Mycket bra; Ganska bra; Varken bra eller dålig; Ganska dålig; Mycket dålig.

Resultaten baseras på 1 005 i åk8 och 669 svar i gy2. Den redovisade andelen över staplarna visar summan av ganska och mycket bra hälsa.

Åk8-resultaten avser skolelever i kommunen; gy2-resultaten avser ungdomar som bor i kommunen.

GR10k motsvarar genomsnittet för de tio GR-kommuner som genomfört LUPP 2023 i åk8.



# God hälsa

## 2007–2023

Enkätfråga: Hur bedömer du din hälsa under de senaste sex månaderna? Hur mår du eller känner du dig?

Svarsalternativ: Mycket bra; Ganska bra; Varken bra eller dålig; Ganska dålig; Mycket dålig.

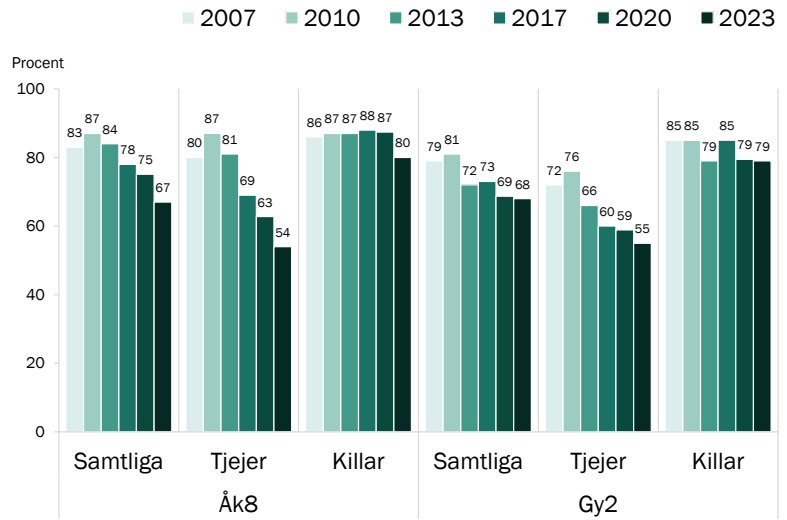
2017 och 2020 var frågan annorlunda formulerad men helt jämförbar i sak: Under de senaste sex månaderna, hur bedömer du din hälsa, hur du mår eller känner dig?

2013 års fråga var något annorlunda formulerad: Hur bedömer du din hälsa, om du ser tillbaka på det senaste halvåret?, medan 2007 och 2010 års fråga saknade halvårsperspektivet: Hur bedömer du ditt allmänna hälsotillstånd?, och därtill hade ett annorlunda formulerat mittalternativ: Någorlunda.

Resultaten visar andelen som svarat ganska/mycket bra.

Åk8-resultaten avser skolelever i kommunen;

gy2-resultaten avser ungdomar som bor i kommunen.



Resultat från LUPP 2023, Kungsbacka kommun



# God hälsa

## – efter kommunområde

Enkätfråga: Hur bedömer du din hälsa under de senaste sex månaderna? Hur mår du eller känner du dig?

Svarsalternativ: Mycket bra; Ganska bra; Varken bra eller dålig; Ganska dålig; Mycket dålig.

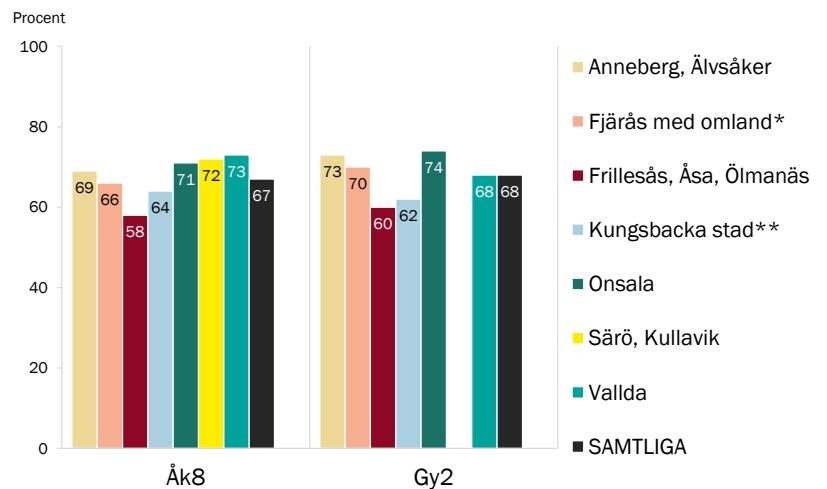
Resultaten visar andelen som svarat ganska eller mycket bra.

Gruppen "Samtliga" omfattar ungdomar bosatta i annat område (i åk8 även annan kommun) samt personer med okänt område.

Minsta antal svarspersoner i områdesgrupperna är 61 åk8- och 40 gy2-ungdomar bosatta i Älvsåker/Anneberg. Resultatet för gy2-ungdomar bosatta i Särö/Kullavik redovisas inte pga. mycket låg svarsfrekvens i gruppen (ingår i "Samtliga").

\*Inkl. Duved, Torpa, Hanhals, Hjälm samt Frillesås-Gällinge omland med Förlanda, Idala, Gällinge.

\*\*Inkl. Villastaden, Söderstaden, Fors, Varla, Hede, Kolla, Britta-Lenas, Björkris, Voxlöv, Hålabäck, Hammerö, Tingberget.



Resultat från LUPP 2023, Kungsbacka kommun



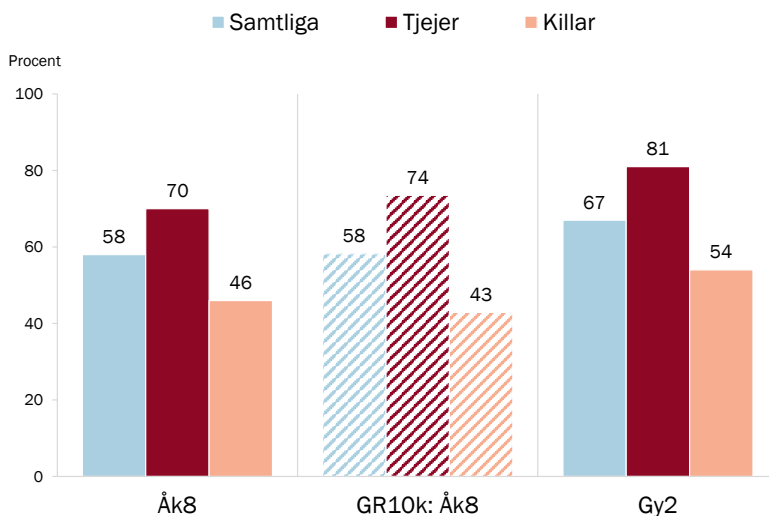
## Hälsobesvär minst flera gånger i veckan

Enkätfråga: Hur ofta har du haft följande besvär under de senaste sex månaderna?, med sju delfrågor: Huvudvärk; Ont i magen; Känt dig stressad; Känt dig nedstämd (deppig eller nere); Svårt att somna; Sovit dåligt på natten; Känt dig aggressiv eller arg.

Svarsalternativ: Sällan eller aldrig; Någon eller några gånger i månaden; En gång i veckan; Flera gånger i veckan; I stort sett varje dag.

Resultaten visar andelen som svarat att man "flera gånger i veckan" eller "i stort sett varje dag" har haft minst något av de sex första typerna av besvär, dvs. undantaget aggressiv/arg, baserat på 1 004 svar i åk8 och 670 var i gy2.

Åk8-resultaten avser skolelever i kommunen; gy2-resultaten avser ungdomar som bor i kommunen. GR10k (randiga staplar) motsvarar genomsnittet för de tio GR-kommuner som genomfört LUPP 2023 i åk8.



Resultat från LUPP 2023, Kungsbacka kommun



## Hälsobesvär minst flera gånger i veckan 2017–2023

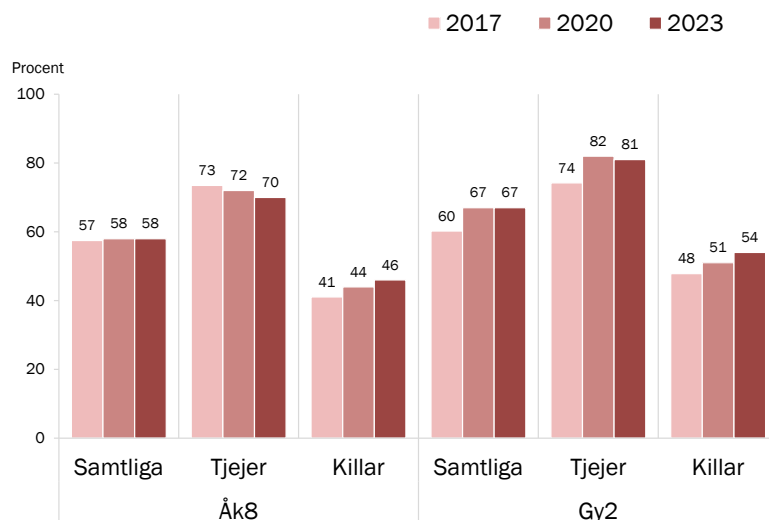
Enkätfråga: Hur ofta har du haft följande besvär under de senaste sex månaderna?, med sju delfrågor: Huvudvärk; Ont i magen; Känt dig stressad; Känt dig nedstämd (deppig eller nere); Svårt att somna; Sovit dåligt på natten; Känt dig aggressiv eller arg.

Svarsalternativ: Sällan eller aldrig; Någon eller några gånger i månaden; En gång i veckan; Flera gånger i veckan; I stort sett varje dag.

2020 och 2017 års enkätfråga innehöll inte den sista delfrågan "Känt dig aggressiv eller arg". Den frågan är exkluderad ur den jämförande analysen.

Resultaten visar andelen som svarat att man "flera gånger i veckan" eller "i stort sett varje dag" har haft minst något av de sex typerna av besvär.

Åk8-resultaten avser skolelever i kommunen; gy2-resultaten avser ungdomar som bor i kommunen.



Resultat från LUPP 2023, Kungsbacka kommun



## Hälsobesvär minst flera gånger i veckan – efter kommunområde

Enkätfråga: Hur ofta har du haft följande besvär under de senaste sex månaderna?, med sju delfrågor: Huvudvärk; Ont i magen; Känt dig stressad; Känt dig nedstämd (deppig eller nere); Svårt att somna; Sovit dåligt på natten; Känt dig aggressiv eller arg.

Svarsalternativ: Sällan eller aldrig; Någon eller några gånger i månaden; En gång i veckan; Flera gånger i veckan; I stort sett varje dag.

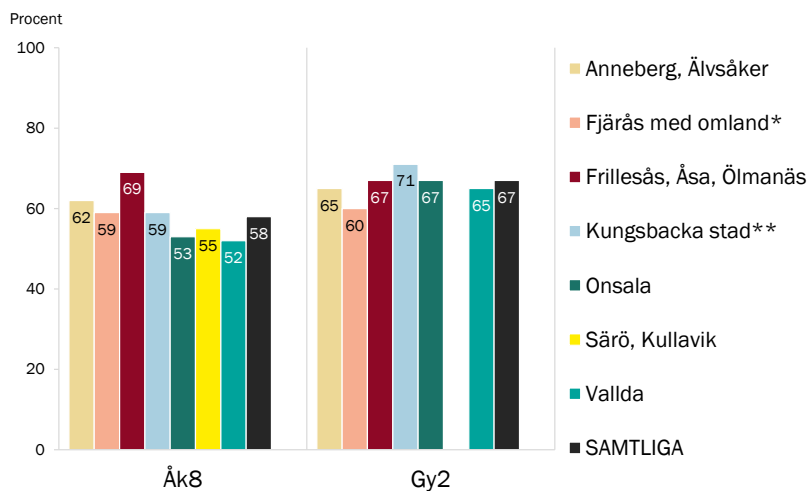
Resultaten visar andelen som svarat att man "flera gånger i veckan" eller "i stort sett varje dag" har haft minst något av de sex första typerna av besvär, dvs. undantaget aggressiv/arg.

Gruppen "Samtliga" omfattar ungdomar bosatta i annat område (i åk8 även annan kommun) samt personer med okänt område.

Minsta antal svarspersoner i områdesgrupperna är 60 åk8- och 40 gy2-ungdomar bosatta i Älvsåker/Anneberg. Resultatet för gy2-ungdomar bosatta i Särö/Kullavik redovisas inte pga. mycket låg svarsfrekvens i gruppen (ingår i "Samtliga").

\*Inkl. Duved, Torpa, Hanhals, Hjälms samt Frillesås-Gällinge omland med Förlanda, Idala, Gällinge.

\*\*Inkl. Villastaden, Söderstaden, Fors, Varla, Hede, Kolla, Britta-Lenas, Björkris, Voxlöv, Hålabäck, Hammerö, Tingberget.



Resultat från LUPP 2023, Kungsbacka kommun



## Olika typer av hälsobesvär minst flera gånger i veckan

Huvudvärk Magont Stress Nedstämd Svårt att somna Dålig nattsömn Aggressiv/arg

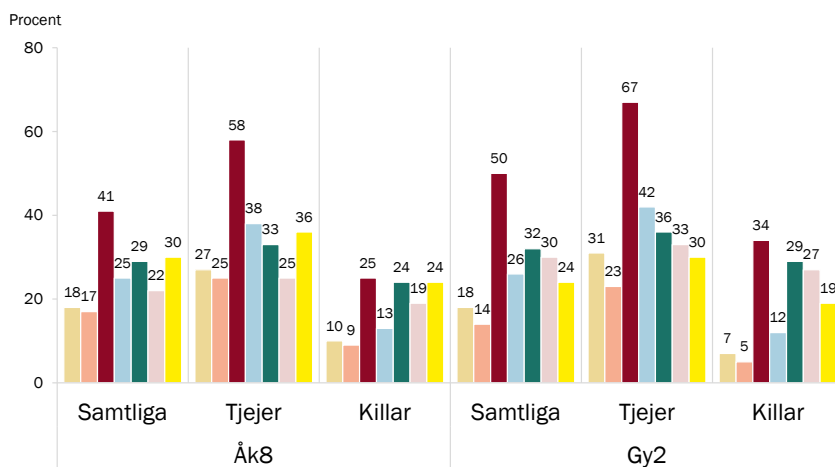
Enkätfråga: Hur ofta har du haft följande besvär under de senaste sex månaderna?, med sju delfrågor:

- Huvudvärk
- Ont i magen
- Känt dig stressad;
- Känt dig nedstämd (deppig eller nere)
- Svårt att somna
- Sovit dåligt på natten
- Känt dig aggressiv eller arg.

Svarsalternativ: Sällan eller aldrig; Någon eller några gånger i månaden; En gång i veckan; Flera gånger i veckan; I stort sett varje dag.

Resultaten visar andelen som svarat att man har haft respektive besvär "flera gånger i veckan" eller "i stort sett varje dag", baserat på minst 987 svar i åk8 och minst 662 svar i gy2.

Åk8-resultaten avser skolelever i kommunen; gy2-resultaten avser ungdomar som bor i kommunen.



Resultat från LUPP 2023, Kungsbacka kommun



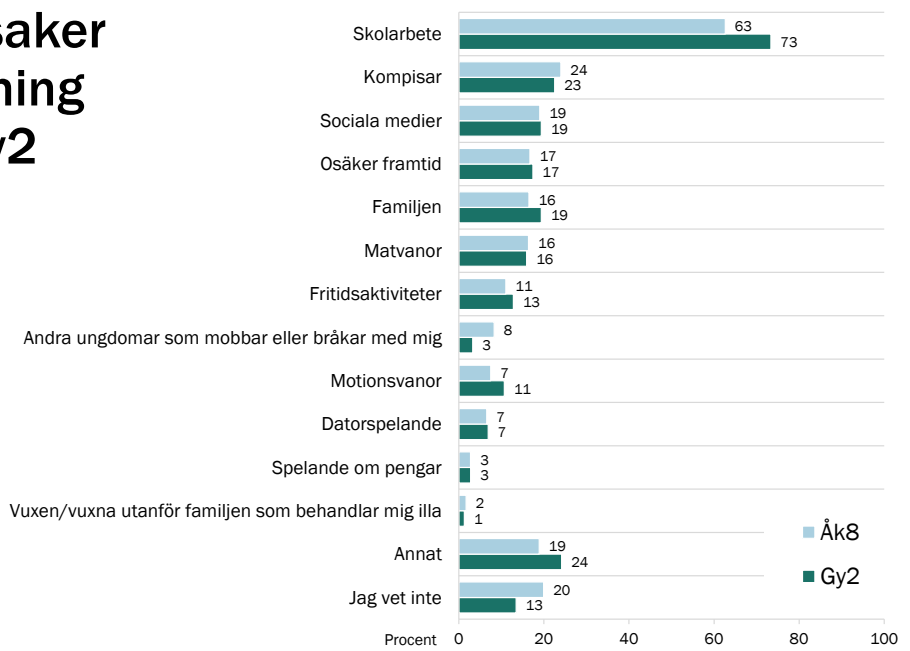
# Hälsobesvärens orsaker enligt egen bedömning – åk8 respektive gy2

Enkätfrågan följer direkt på frågan "Hur ofta har du haft följande besvär under de senaste sex månaderna?" och lyder: Om du har något av besvären i förra frågan (E2), vad tänker du själv att dina besvär kan bero på?

Här kan du markera flera alternativ

Svarsalternativ: 14 svarsalternativ enligt diagrammet samt "Jag har inga av besvären".

Diagrammet visar andelen som har angett respektive svarsalternativ av dem som har angett minst någon orsak (inklusive "annat") eller svarat "vet inte", 867 i åk8 och 608 i gy2.



Resultat från LUPP 2023, Kungälv kommun



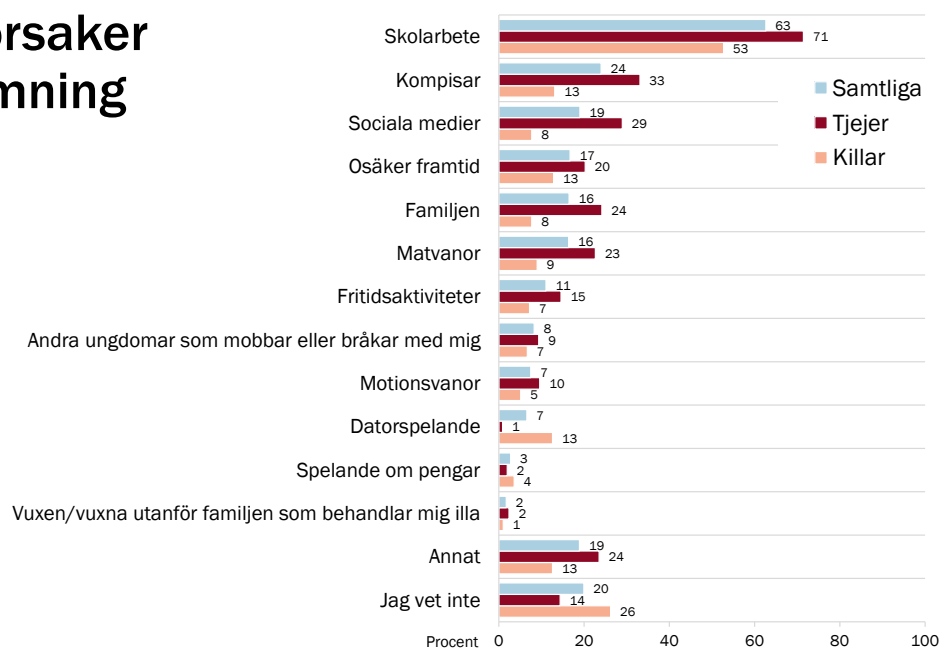
# Hälsobesvärens orsaker enligt egen bedömning – åk8

Enkätfrågan följer direkt på frågan "Hur ofta har du haft följande besvär under de senaste sex månaderna?" och lyder: Om du har något av besvären i förra frågan (E2), vad tänker du själv att dina besvär kan bero på?

Här kan du markera flera alternativ

Svarsalternativ: 14 svarsalternativ enligt diagrammet samt "Jag har inga av besvären".

Diagrammet visar andelen som har angett respektive svarsalternativ av dem som har angett minst någon orsak (inklusive "annat") eller svarat "vet inte", 867 elever.



Resultat från LUPP 2023, Kungälv kommun



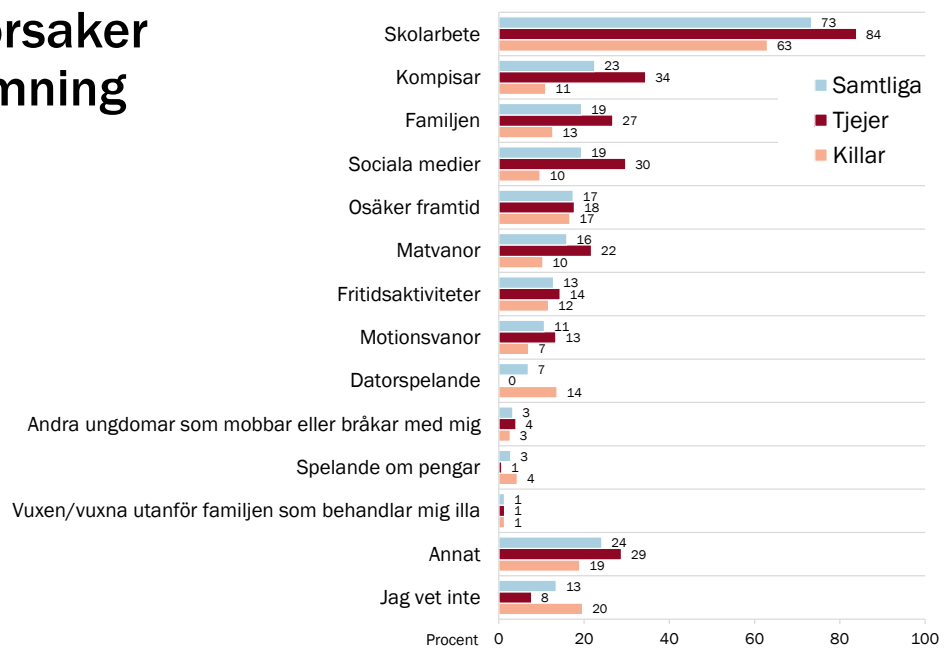
# Hälsobesvärens orsaker enligt egen bedömning – gy2

Enkätfrågan följer direkt på frågan "Hur ofta har du haft följande besvär under de senaste sex månaderna?" och lyder: Om du har något av besvären i förra frågan (E2), vad tänker du själv att dina besvär kan bero på?

Här kan du markera flera alternativ

Svarsalternativ: 14 svarsalternativ enligt diagrammet samt "Jag har inga av besvären".

Diagrammet visar andelen som har angett respektive svarsalternativ av dem som har angett minst någon orsak (inklusive "annat") eller svarat "vet inte", 608 elever.



Resultat från LUPP 2023, Kungsbacka kommun



# Träning

Enkätfråga: Hur ofta brukar du träna så att du blir andfådd eller svettas? Räkna träning både i och utanför skolan.

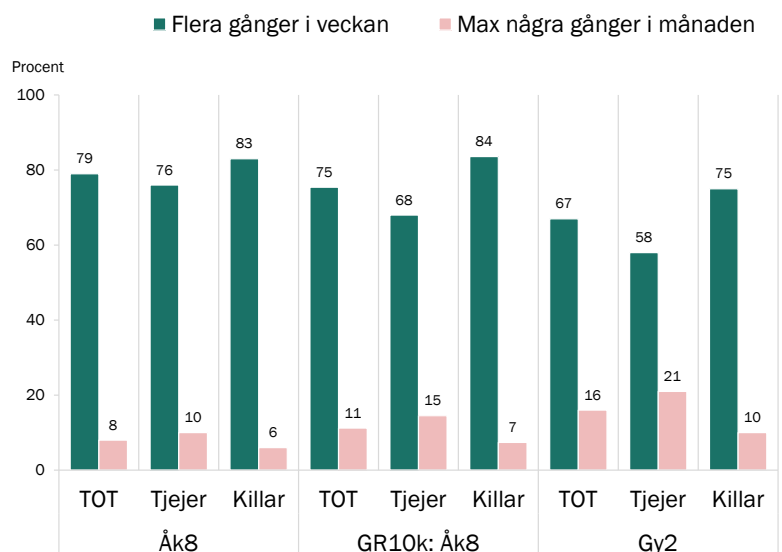
Svarsalternativ: I stort sett varje dag; Flera gånger i veckan; En gång i veckan; Någon eller några gånger i månaden; Sällan eller aldrig.

Resultaten visar dels andelen som svarat "i stort sett varje dag" eller "flera gånger i veckan", dels andelen som svarat "någon eller några gånger i månaden" eller "sällan eller aldrig", baserat på 1 005 svar i åk8 och 668 svar i gy2. Svarsalternativet "en gång i veckan" (resterande andel) visas inte.

Åk8-resultaten avser skolelever i kommunen;

gy2-resultaten avser ungdomar som bor i kommunen.

GR10k motsvarar genomsnittet för de tio GR-kommuner som genomfört LUPP 2023 i åk8.



Resultat från LUPP 2023, Kungsbacka kommun



# Regelbunden träning 2007–2023

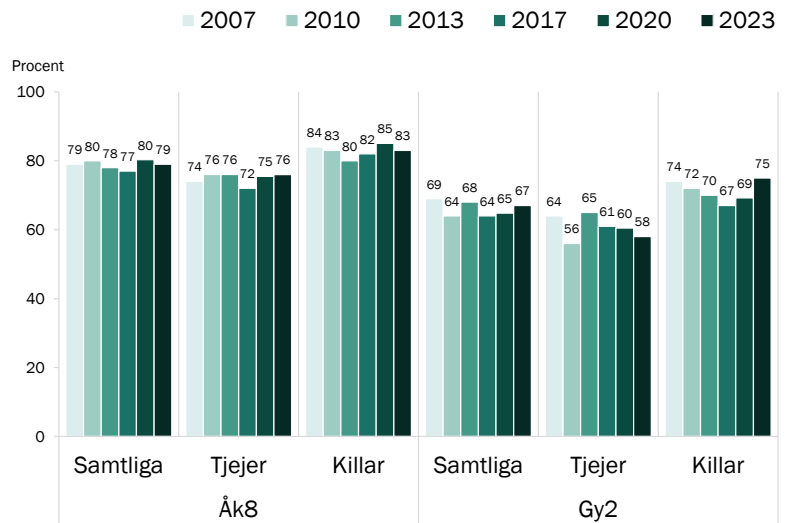
Enkätfråga: Hur ofta brukar du träna så att du blir andfådd eller svettas? Räkna träning både i och utanför skolan.

Svarsalternativ: I stort sett varje dag; Flera gånger i veckan; En gång i veckan; Någon eller några gånger i månaden; Sällan eller aldrig.

Före 2017 saknades förtydligandet att frågan avser träning även i skolan. Även svarsalternativen var något annorlunda formulerade: Varje dag; Flera gånger i veckan; En gång i veckan; Någon gång i månaden; Mer sällan eller aldrig.

Resultaten visar dels andelen som svarat "flera gånger i veckan" eller oftare.

Åk8-resultaten avser skolelever i kommunen; gy2-resultaten avser ungdomar som bor i kommunen.



Resultat från LUPP 2023, Kungälv kommun



# Regelbunden träning – efter kommunområde

Enkätfråga: Hur ofta brukar du träna så att du blir andfådd eller svettas? Räkna träning både i och utanför skolan.

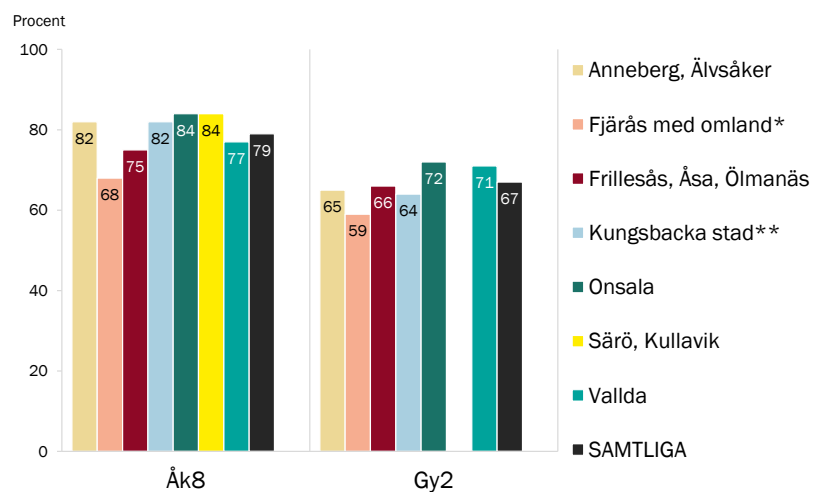
Svarsalternativ: I stort sett varje dag; Flera gånger i veckan; En gång i veckan; Någon eller några gånger i månaden; Sällan eller aldrig.

Resultaten visar andelen som svarat "i stort sett varje dag" eller "flera gånger i veckan".

Gruppen "Samtliga" omfattar ungdomar bosatta i annat område (i åk8 även annan kommun) samt personer med okänt område. Minsta antal svarspersoner i områdesgrupperna är 61 åk8- och 40 gy2-ungdomar bosatta i Älvsåker/Anneberg. Resultatet för gy2-ungdomar bosatta i Särö/Kullavik redovisas inte pga. mycket låg svarsfrekvens i gruppen (ingår i "Samtliga").

\*Inkl. Duved, Torpa, Hanhals, Hjälms samt Frillesås-Gällinge omland med Förlanda, Idala, Gällinge.

\*\*Inkl. Villastaden, Söderstaden, Fors, Varla, Hede, Kolla, Britta-Lenas, Björkris, Voxlöv, Hålabäck, Hammerö, Tingberget.



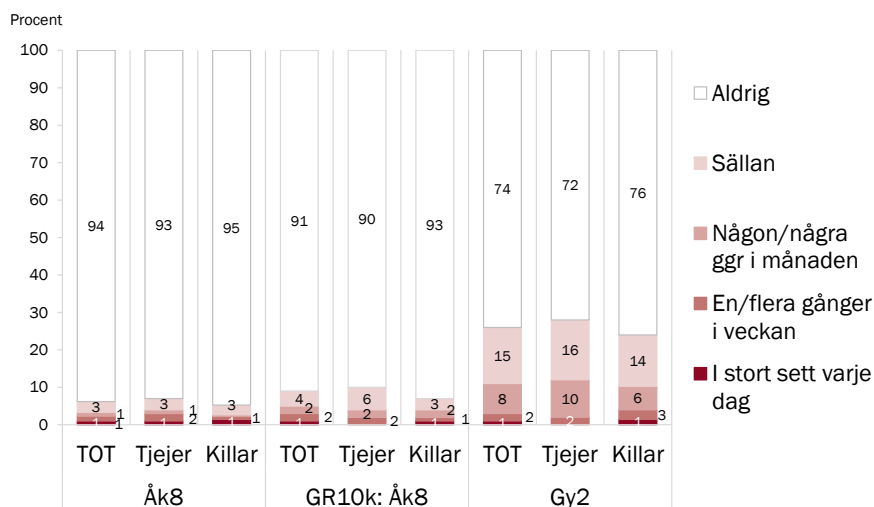
Resultat från LUPP 2023, Kungälv kommun





# Röker cigaretter

Enkätfråga: Hur ofta brukar du..., med Röka cigaretter som en av åtta delfrågor.  
 Svartalternativ: Aldrig; Sällan; Någon eller några gånger i månaden; En gång i veckan; Flera gånger i veckan; I stort sett varje dag.  
 Resultaten baseras på 998 svar i åk8 och 667 svar i gy2.  
 Åk8-resultaten avser skolelever i kommunen; gy2-resultaten avser ungdomar som bor i kommunen.  
 GR10k motsvarar genomsnittet för de tio GR-kommuner som genomfört LUPP 2023 i åk8.

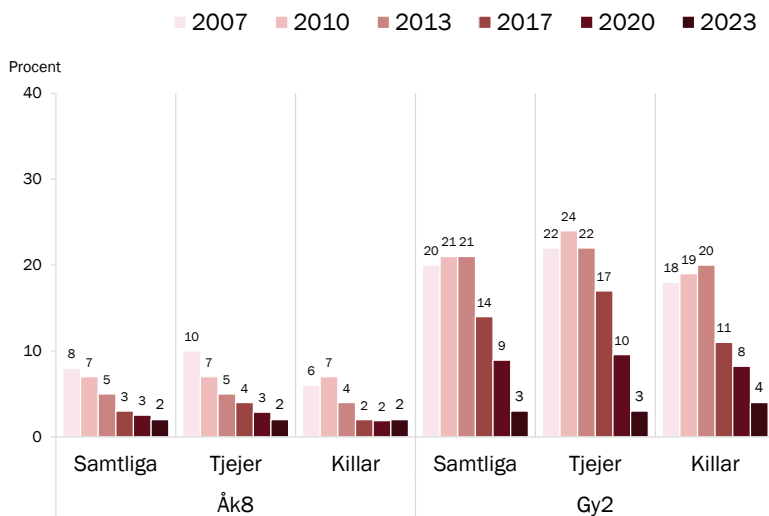


Resultat från LUPP 2023, Kungsbacka kommun



# Röker cigaretter 2007-2023

Enkätfråga: Hur ofta brukar du..., med Röka cigaretter som en av åtta delfrågor.  
 Svartalternativ: Aldrig; Sällan; Någon eller några gånger i månaden; En gång i veckan; Flera gånger i veckan; I stort sett varje dag.  
 2017 och 2020 var första alternativet "Sällan eller aldrig".  
 2013 var svartalternativen något annorlunda formulerade: Aldrig; Någon gång per år; Någon gång i månaden; En gång i veckan; Flera gånger i veckan; Varje dag. 2010 och 2007: Aldrig; En gång om året eller mer sällan; Några gånger per år; Någon gång i månaden; En gång i veckan; Flera gånger i veckan; Varje dag.  
 Resultaten visar andelen som svarat att de röker minst varje vecka.  
 Åk8-resultaten avser skolelever i kommunen; gy2-resultaten avser ungdomar som bor i kommunen.



Resultat från LUPP 2023, Kungsbacka kommun



## Röker cigaretter – efter kommunområde

Enkätfråga: *Hur ofta brukar du..?*, med *Röka cigaretter* som en av åtta delfrågor.

Svarsalternativ: *Aldrig; Sällan; Någon eller några gånger i månaden; En gång i veckan; Flera gånger i veckan; I stort sett varje dag.*

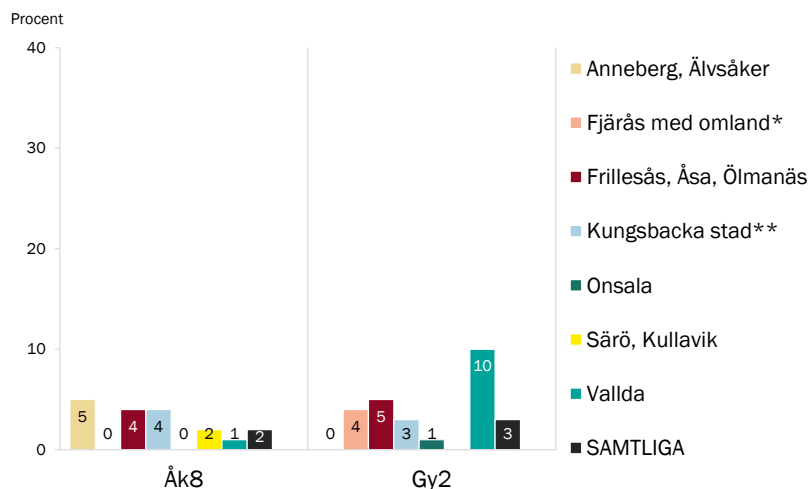
Resultaten visar andelen som svarat att de röker cigaretter minst varje vecka.

Gruppen "Samtliga" omfattar ungdomar bosatta i annat område (i åk8 även annan kommun) samt personer med okänt område.

Minsta antal svarspersoner i områdesgrupperna är 60 åk8- och 40 gy2-ungdomar bosatta i Älvsåker/Anneberg. Resultatet för gy2-ungdomar bosatta i Särö/Kullavik redovisas inte pga. mycket låg svarsfrekvens i gruppen (ingår i "Samtliga").

\*Inkl. Duved, Torpa, Hanhals, Hjälms samt Frillesås-Gällinge omland med Förlanda, Idala, Gällinge.

\*\*Inkl. Villastaden, Söderstaden, Fors, Varla, Hede, Kolla, Britta-Lenas, Björkris, Voxlöv, Hålabäck, Hammerö, Tingberget.



Resultat från LUPP 2023, Kungsbacka kommun



## Röker e-cigarett

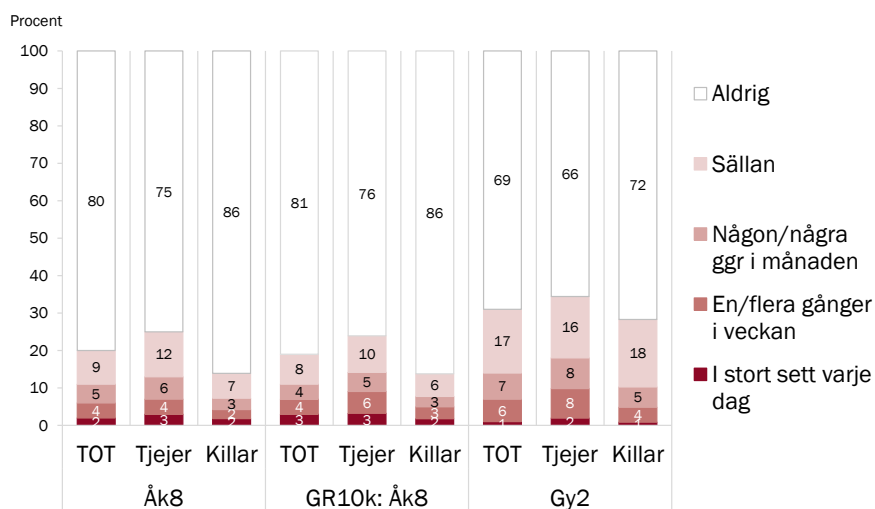
Enkätfråga: *Hur ofta brukar du...*, med *Röka e-cigarett* som en av åtta delfrågor.

Svarsalternativ: *Aldrig; Sällan; Någon eller några gånger i månaden; En gång i veckan; Flera gånger i veckan; I stort sett varje dag.*

Resultaten baseras på 1 002 svar i åk8 och 666 svar i gy2.

Åk8-resultaten avser skolelever i kommunen; gy2-resultaten avser ungdomar som bor i kommunen.

GR10k motsvarar genomsnittet för de tio GR-kommuner som genomfört LUPP 2023 i åk8.



Resultat från LUPP 2023, Kungsbacka kommun



# Röker e-cigarett

## – efter kommunområde

Enkätfråga: *Hur ofta brukar du...?*, med *Röka e-cigarett* som en av åtta delfrågor.

Svarsalternativ: *Aldrig; Sällan; Någon eller några gånger i månaden; En gång i veckan; Flera gånger i veckan; I stort sett varje dag.*

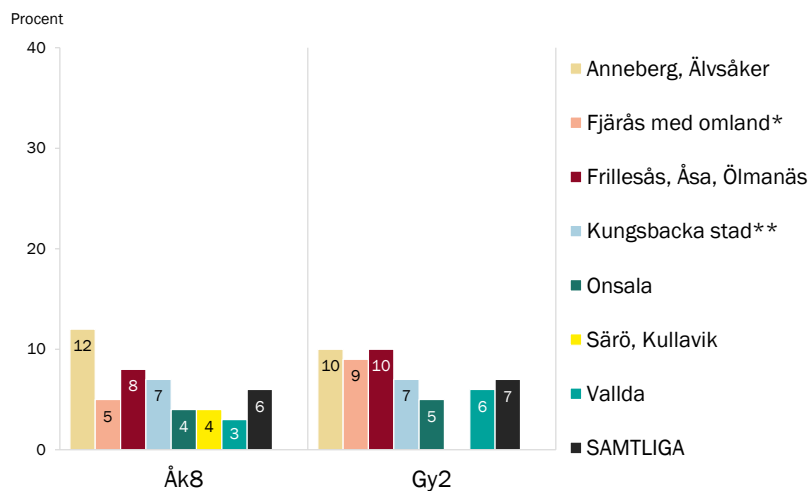
Resultaten visar andelen som svarat att de röker cigaretter minst varje vecka.

Gruppen "Samtliga" omfattar ungdomar bosatta i annat område (i åk8 även annan kommun) samt personer med okänt område.

Minsta antal svarspersoner i områdesgrupperna är 60 åk8- och 40 gy2-ungdomar bosatta i Älvsåker/Anneberg. Resultatet för gy2-ungdomar bosatta i Särö/Kullavik redovisas inte pga. mycket låg svarsfrekvens i gruppen (ingår i "Samtliga").

\*Inkl. Duved, Torpa, Hanhals, Hjälms samt Frillesås-Gällinge omland med Förlanda, Idala, Gällinge.

\*\*Inkl. Villastaden, Söderstaden, Fors, Varla, Hede, Kolla, Britta-Lenas, Björkris, Voxlöv, Hålabäck, Hammerö, Tingberget.



Resultat från LUPP 2023, Kungsbacka kommun



# Snusar

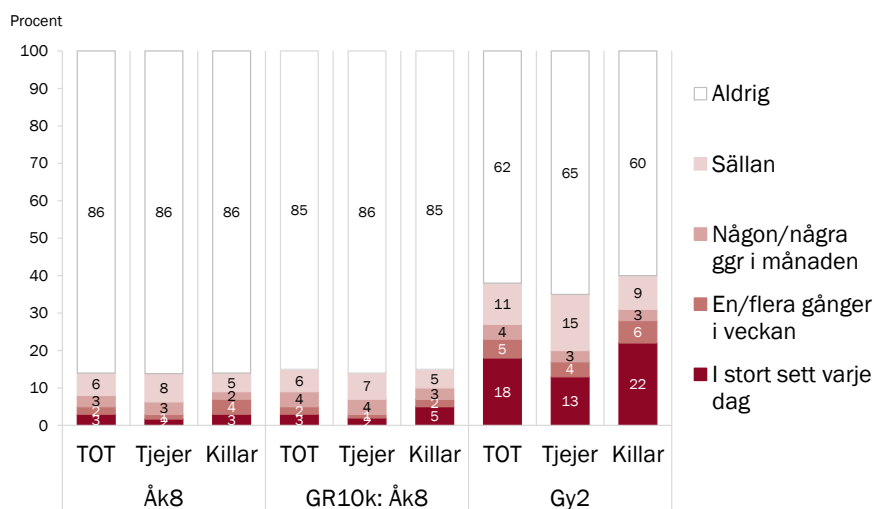
Enkätfråga: *Hur ofta brukar du...?*, med *Snusar* som en av åtta delfrågor.

Svarsalternativ: *Aldrig; Sällan; Någon eller några gånger i månaden; En gång i veckan; Flera gånger i veckan; I stort sett varje dag.*

Resultaten baseras på 993 svar i åk8 och 666 svar i gy2.

Åk8-resultaten avser skolelever i kommunen; gy2-resultaten avser ungdomar som bor i kommunen.

GR10k motsvarar genomsnittet för de tio GR-kommuner som genomfört LUPP 2023 i åk8.



Resultat från LUPP 2023, Kungsbacka kommun



# Snusar

## 2007–2023

Enkätfråga: Hur ofta brukar du... med Snusar som en av åtta delfrågor.

Svarsalternativ: Aldrig; Sällan; Någon eller några gånger i månaden; En gång i veckan; Flera gånger i veckan; I stort sett varje dag.

2017 och 2020 var första alternativet "Sällan eller aldrig".

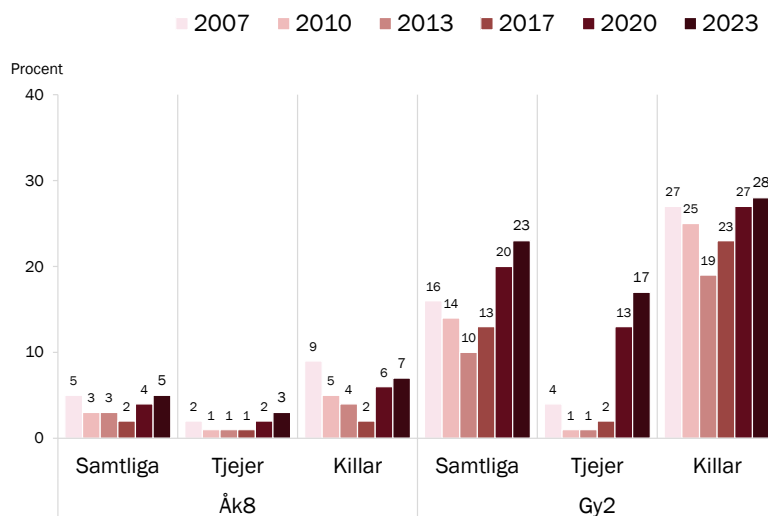
2013 var svarsalternativen något annorlunda formulerade: Aldrig; Någon gång per år; Någon gång i månaden; En gång i veckan; Flera gånger i veckan;

Varje dag. 2010 och 2007: Aldrig; En gång om året eller mer sällan; Några gånger per år, Någon gång i månaden; En gång i veckan; Flera gånger i veckan; Varje dag.

Resultaten visar andelen som svarat att de snusar minst varje vecka.

Åk8-resultaten avser skolelever i kommunen;

gy2-resultaten avser ungdomar som bor i kommunen.



Resultat från LUPP 2023, Kungsbacka kommun



# Snusar

## – efter kommunområde

Enkätfråga: Hur ofta brukar du...? med Snusa som en av åtta delfrågor.

Svarsalternativ: Aldrig; Sällan; Någon eller några gånger i månaden; En gång i veckan; Flera gånger i veckan; I stort sett varje dag.

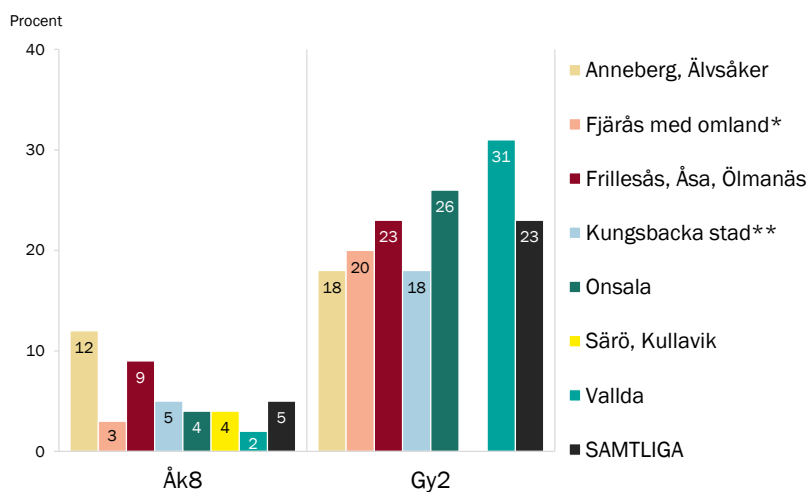
Resultaten visar andelen som svarat att de snusar minst varje vecka.

Gruppen "Samtliga" omfattar ungdomar bosatta i annat område (i åk8 även annan kommun) samt personer med okänt område.

Minsta antal svarspersoner i områdesgrupperna är 60 åk8- och 40 gy2-ungdomar bosatta i Älvsåker/Anneberg. Resultatet för gy2-ungdomar bosatta i Särö/Kullavik redovisas inte pga. mycket låg svarsfrekvens i gruppen (ingår i "Samtliga").

\*Inkl. Duvedhed, Torpa, Hanhals, Hjälms samt Frillesås-Gällinge omland med Förlanda, Idala, Gällinge.

\*\*Inkl. Villastaden, Söderstaden, Fors, Varla, Hede, Kolla, Britta-Lenas, Björkris, Voxlövs, Hålabäck, Hammerö, Tingberget.



Resultat från LUPP 2023, Kungsbacka kommun



# Dricker alkohol

## starköl, starkcider, alkoläsk, vin, sprit

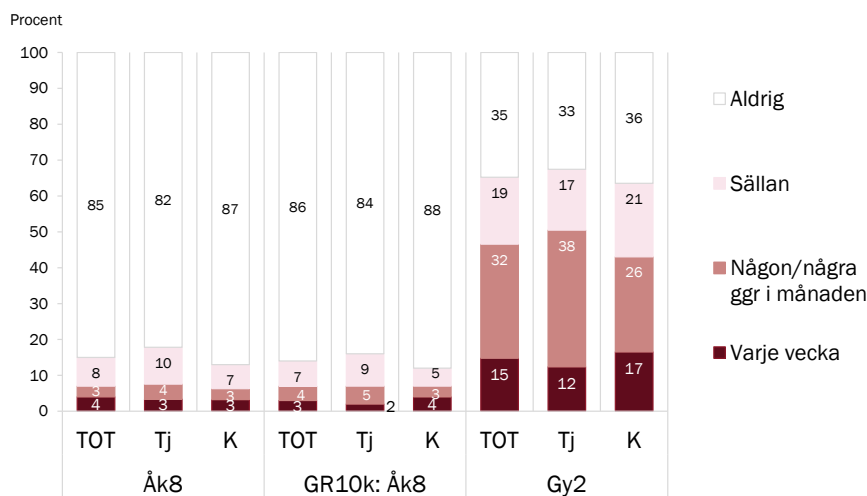
Enkätfråga: Hur ofta brukar du..., med Dricka starköl, starkcider, alkoläsk, vin eller sprit som en av åtta delfrågor.

Svarsalternativ: Aldrig; Sällan; Någon eller några gånger i månaden; En gång i veckan; Flera gånger i veckan; I stort sett varje dag.

Resultaten baseras på 996 svar i åk8 och 670 svar i gy2.

GR10k motsvarar genomsnittet för de tio GR-kommuner som genomfört LUPP 2023 i åk8.

'Tj' avser tjejer, 'K' killar.



Resultat från LUPP 2023, Kungsbacka kommun



# Dricker alkohol

## starköl, starkcider, alkoläsk, vin, sprit

### 2007-2023

Enkätfråga: Hur ofta brukar du..., med Dricka starköl, starkcider, alkoläsk, vin eller sprit som en av åtta delfrågor.

Svarsalternativ: Aldrig; Sällan; Någon eller några gånger i månaden; En gång i veckan; Flera gånger i veckan; I stort sett varje dag.

2017 och 2020 var första alternativet "Sällan eller aldrig".

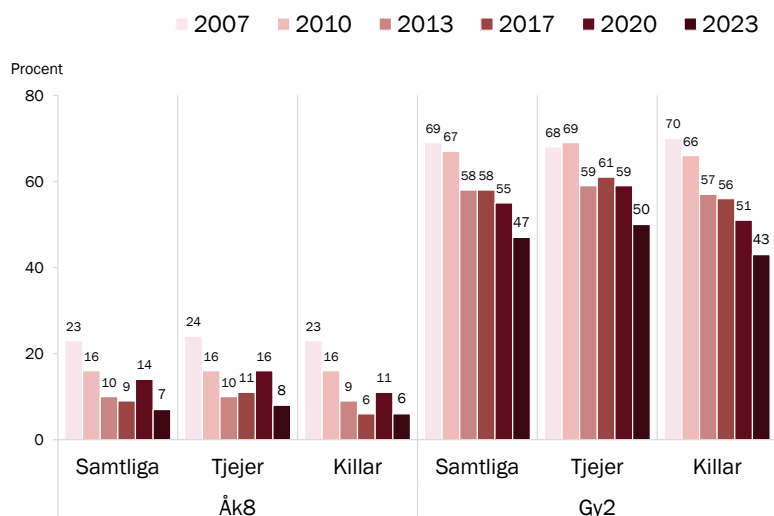
2013 var svarsalternativen något annorlunda formulerade: Aldrig; Någon gång per år; Någon gång i månaden; En gång i veckan; Flera gånger i veckan;

Varje dag. 2010 och 2007: Aldrig; En gång om året eller mer sällan; Några gånger per år; Någon gång i månaden; En gång i veckan; Flera gånger i veckan; Varje dag.

Resultaten visar andelen som svarat att de dricker alkohol minst varje månad.

Åk8-resultaten avser skolelever i kommunen;

gy2-resultaten avser ungdomar som bor i kommunen.



Resultat från LUPP 2023, Kungsbacka kommun



# Dricker alkohol

## starköl, starkcider, alkoläsk, vin, sprit – efter kommunområde

Enkätfråga: Hur ofta brukar du..?, med *Dricka starköl, starkcider, alkoläsk, vin eller sprit* som en av åtta delfrågor.  
Svarsalternativ: Aldrig; Sällan; Någon eller några gånger i månaden; En gång i veckan; Flera gånger i veckan; I stort sett varje dag.

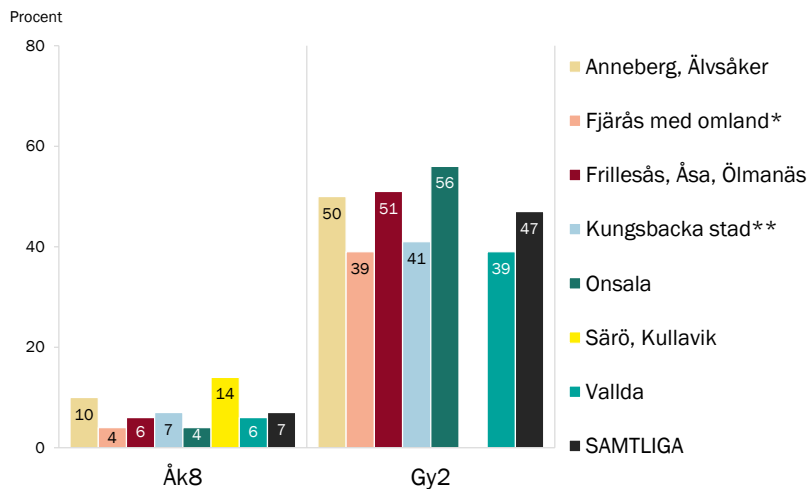
Resultaten visar andelen som svarat att de dricker alkohol minst varje månad.

Gruppen "Samtliga" omfattar ungdomar bosatta i annat område (i åk8 även annan kommun) samt personer med okänt område.

Minsta antal svarspersoner i områdesgrupperna är 60 åk8- och 40 gy2-ungdomar bosatta i Älvsåker/Anneberg. Resultatet för gy2-ungdomar bosatta i Särö/Kullavik redovisas inte pga. mycket låg svarsfrekvens i gruppen (ingår i "Samtliga").

\*Inkl. Duved, Torpa, Hanhals, Hjälms samt Frillesås-Gällinge omland med Förlanda, Idala, Gällinge.

\*\*Inkl. Villastaden, Söderstaden, Fors, Varla, Hede, Kolla, Britta-Lenas, Björkris, Voxlöv, Hålabäck, Hammerö, Tingberget.



Resultat från LUPP 2023, Kungsbacka kommun



# Använt narkotika

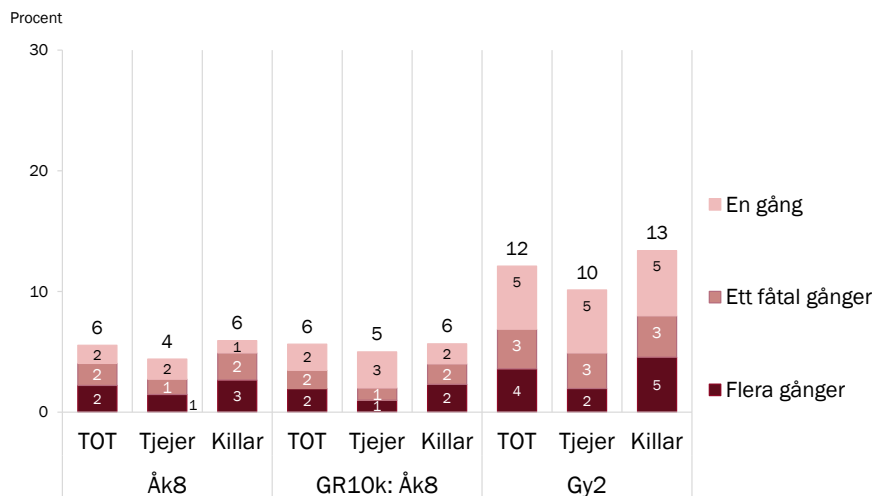
Enkätfråga: Har du någon gång använt narkotika (utan läkarordination)?

Med narkotika avses till exempel marijuana, amfetamin, kokain, heroin, spice, GHB och andra narkotikaklassade preparat. Räkna även med om du tagit receptbelagda lugnande, smärtstillande eller sömnmedel utan läkarordination. Exempelvis ADHD medicin, Tramadol eller Xanor.

Resultaten baseras på 992 svar i åk8 och 669 svar i gy2. Den redovisade andelen över staplarna motsvarar samtliga som använt narkotika.

Åk8-resultaten avser skolelever i kommunen; gy2-resultaten avser ungdomar som bor i kommunen.

GR10k motsvarar genomsnittet för de tio GR-kommuner som genomfört LUPP 2023 i åk8.



Resultat från LUPP 2023, Kungsbacka kommun



# Använt narkotika 2013–2023

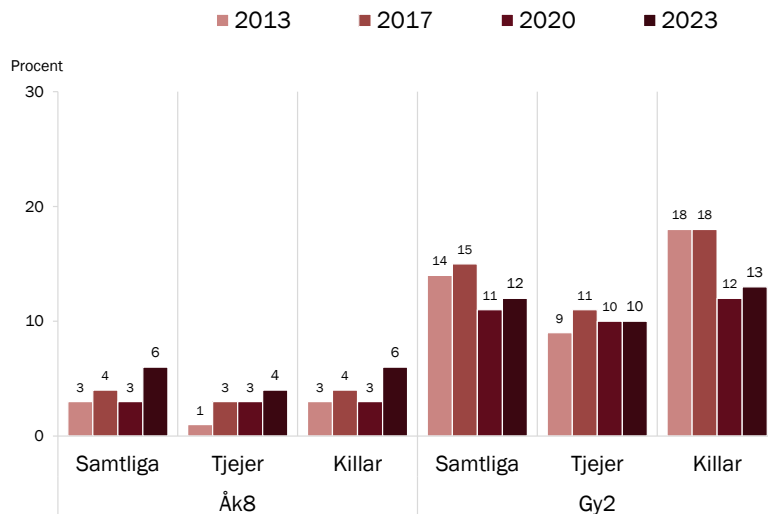
Enkätfråga: Har du någon gång använt narkotika (utan läkarordination)?

Med narkotika avses till exempel marijuana, amfetamin, kokain, heroin, spice, GHB och andra narkotikaklassade preparat. Räkna även med om du tagit receptbelagda lugnande, smärtstillande eller sömnmedel utan läkarordination. Exempelvis ADHD medicin, Tramadol eller Xanor.

Svarsalternativ: Ja, flera gånger; Ja, ett fåtal gånger; Ja, en gång; Nej.

2020 års enkätfråga innehåll färre exempel och specificerade inte "utan läkarordination". 2013 års fråga gav inga exempel.

Resultaten visar andelen som svarat ja.



Resultat från LUPP 2023, Kungälv kommun



# Använt narkotika – efter kommunområde

Enkätfråga: Har du någon gång använt narkotika (utan läkarordination)?

Med narkotika avses till exempel marijuana, amfetamin, kokain, heroin, spice, GHB och andra narkotikaklassade preparat. Räkna även med om du tagit receptbelagda lugnande, smärtstillande eller sömnmedel utan läkarordination. Exempelvis ADHD medicin, Tramadol eller Xanor.

Svarsalternativ: Ja, flera gånger; Ja, ett fåtal gånger; Ja, en gång; Nej.

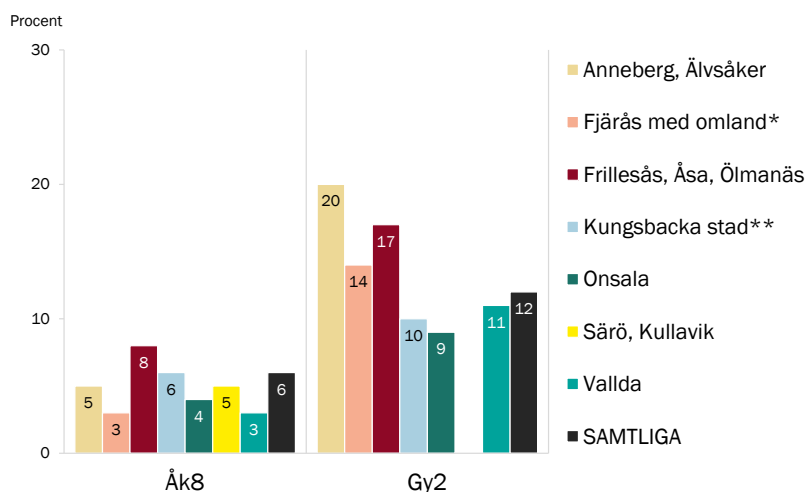
Resultaten visar andelen som svarat ja (en eller flera gånger).

Gruppen "Samtliga" omfattar ungdomar bosatta i annat område (i åk8 även annan kommun) samt personer med okänt område.

Minsta antal svarspersoner i områdesgrupperna är 59 åk8- och 40 gy2-ungdomar bosatta i Älvsåker/Anneberg. Resultatet för gy2-ungdomar bosatta i Särö/Kullavik redovisas inte pga. mycket låg svarsfrekvens i gruppen (ingår i "Samtliga").

\*Inkl. Duved, Torpa, Hanhals, Hjälms samt Frillesås-Gällinge omland med Förlanda, Idala, Gällinge.

\*\*Inkl. Villastaden, Söderstaden, Fors, Varla, Hede, Kolla, Britta-Lenas, Björkris, Voxlö, Hålabäck, Hammerö, Tingberget.



Resultat från LUPP 2023, Kungälv kommun



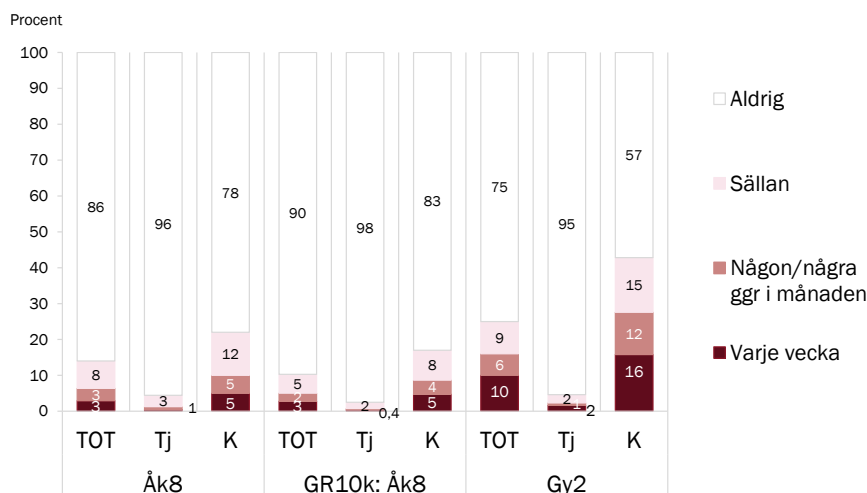
# Spelar om pengar

Enkätfråga: *Hur ofta brukar du...*, med *Spela om pengar* som en av åtta delfrågor.  
Svarsalternativ: *Sällan eller aldrig; Någon eller några gånger i månaden; En gång i veckan; Flera gånger i veckan; I stort sett varje dag.*

Resultaten baseras på 986 svar i åk8 och 663 svar i gy2.

Åk8-resultaten avser skolelever i kommunen; gy2-resultaten avser ungdomar som bor i kommunen.

GR10k motsvarar genomsnittet för de tio GR-kommuner som genomfört LUPP 2023 i åk8.



Resultat från LUPP 2023, Kungsbacka kommun



# Spelar om pengar - efter kommunområde

Enkätfråga: *Hur ofta brukar du...*, med *Spela om pengar* som en av åtta delfrågor.

Svarsalternativ: *Sällan eller aldrig; Någon eller några gånger i månaden; En gång i veckan; Flera gånger i veckan; I stort sett varje dag.*

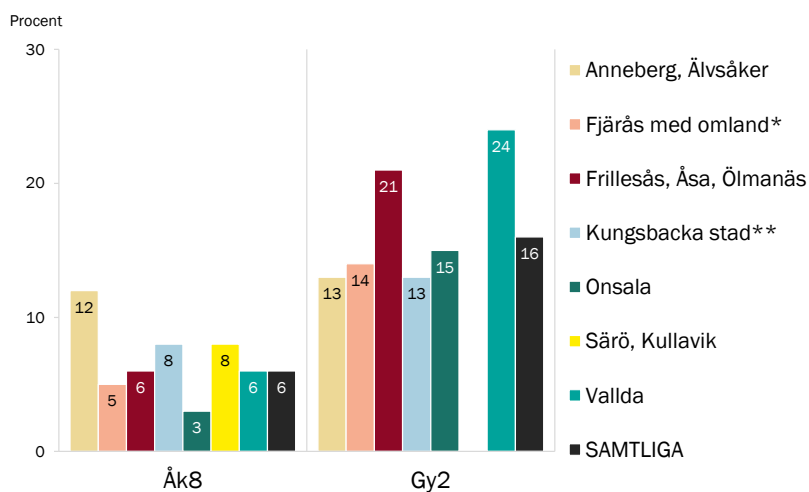
Resultaten visar andelen som svarar att de spelar om pengar minst varje månad.

Gruppen "Samtliga" omfattar ungdomar bosatta i annat område (i åk8 även annan kommun) samt personer med okänt område.

Minsta antal svarpersoner i områdesgrupperna är 59 åk8- och 39 gy2-ungdomar bosatta i Anneberg/Älvsåker. Resultatet för gy2-ungdomar bosatta i Särö/Kullavik redovisas inte pga. mycket låg svarsfrekvens i gruppen (ingår i "Samtliga").

\*Inkl. Duvehed, Torpa, Hanhals, Hjälms samt Frillesås-Gällinge omland med Förlanda, Idala, Gällinge.

\*\*Inkl. Villastaden, Söderstaden, Fors, Varla, Hede, Kolla, Britta-Lenas, Björkris, Voxlöv, Hålabäck, Hammerö, Tingberget.



Resultat från LUPP 2023, Kungsbacka kommun





## Livstillfredsställelse som helhet

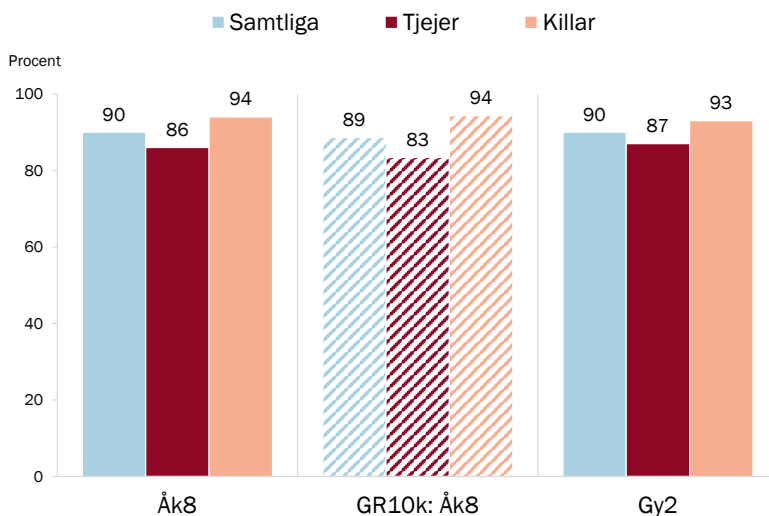
Enkätfråga: Hur nöjd eller missnöjd är du med ditt liv när det handlar om följande?, med Livet i sin helhet som en av flera delfrågor.

Svarsalternativ: Mycket nöjd; Ganska nöjd; Ganska missnöjd; Mycket missnöjd.

Resultaten visar andelen som svarat ganska eller mycket nöjd, baserat på 1 007 svar i Åk8 och 672 svar i Gy2.

Åk8-resultaten avser skolelever i kommunen; gy2-resultaten avser ungdomar som bor i kommunen.

GR10k (randiga staplar) motsvarar genomsnittet för de tio GR-kommuner som genomfört LUPP 2023 i Åk8.



Resultat från LUPP 2023, Kungsbacka kommun



## Livstillfredsställelse som helhet 2017-2023

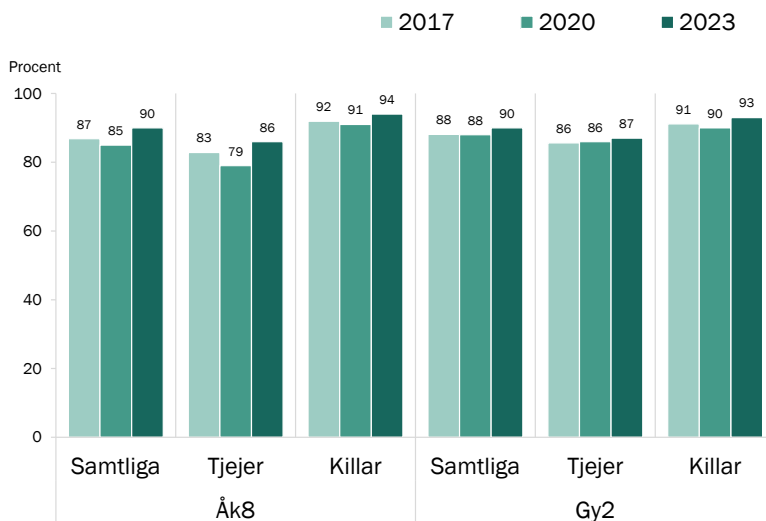
Enkätfråga: Hur nöjd eller missnöjd är du med ditt liv när det handlar om följande?, med Livet i sin helhet som en av flera delfrågor.

Svarsalternativ: Mycket nöjd; Ganska nöjd; Ganska missnöjd; Mycket missnöjd.

Före 2023 var svarsalternativen i omvänd ordning.

Resultaten visar andelen som svarat ganska eller mycket nöjd.

Åk8-resultaten avser skolelever i kommunen; gy2-resultaten avser ungdomar som bor i kommunen.



Resultat från LUPP 2023, Kungsbacka kommun



# Livstillfredsställelse

## - efter kommunområde

Enkätfråga: Hur nöjd eller missnöjd är du med ditt liv när det handlar om följande?, med Livet i sin helhet som en av flera delfrågor.

Svarsalternativ: Mycket nöjd; Ganska nöjd; Ganska missnöjd; Mycket missnöjd.

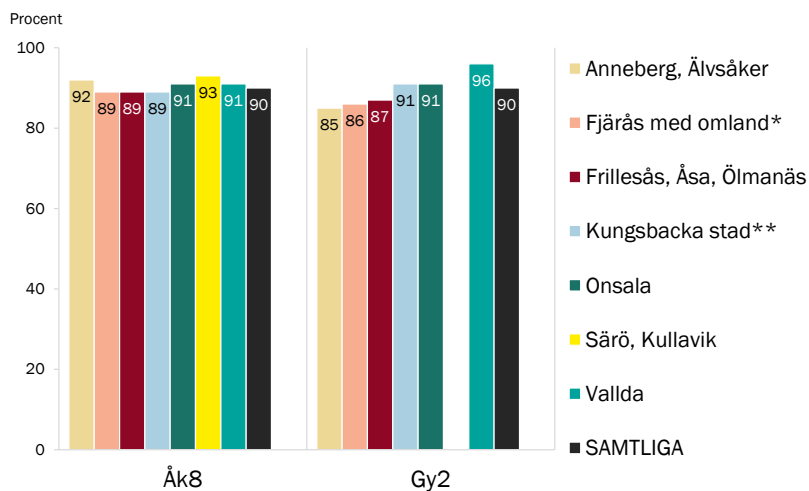
Resultaten visar andelen som svarat ganska eller mycket nöjd.

Gruppen "Samtliga" omfattar ungdomar bosatta i annat område (i åk8 även annan kommun) samt personer med okänt område.

Minsta antal svarspersoner i områdesgrupperna är 59 åk8- och 40 gy2-ungdomar bosatta i Älvsåker/Anneberg. Resultatet för gy2-ungdomar bosatta i Särö/Kullavik redovisas inte pga. mycket låg svarsfrekvens i gruppen (ingår i "Samtliga").

\*Inkl. Duved, Torpa, Hanhals, Hjälms samt Frillesås-Gällinge omland med Förlanda, Idala, Gällinge.

\*\*Inkl. Villastaden, Söderstaden, Fors, Varla, Hede, Kolla, Britta-Lenas, Björkris, Voxlöv, Hålabäck, Hammerö, Tingberget.



Resultat från LUPP 2023, Kungsbacka kommun



## Arbete

- Hade sommarjobb senaste sommaren

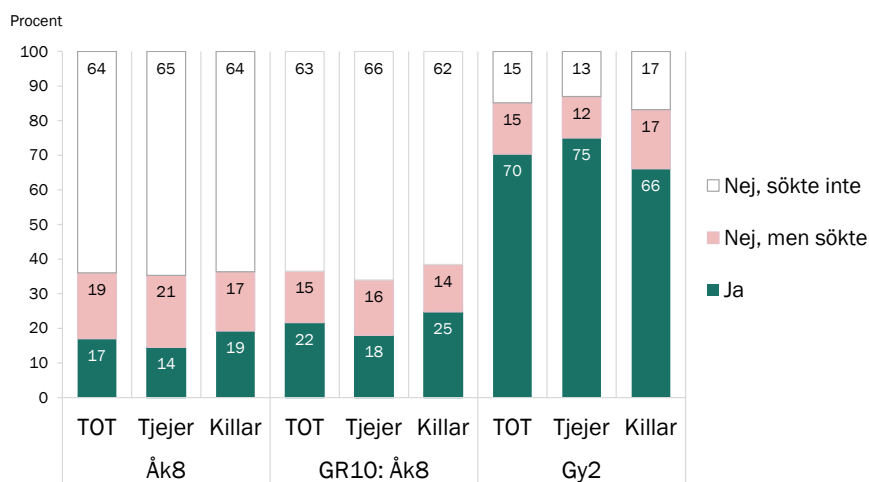
## Hade sommarjobb senaste sommaren

Enkätfråga: *Hade du ett sommarjobb i somras?*  
Svarsalternativ: *Ja; Nej, men jag försökte att få ett sommarjobb utan att lyckas; Nej, jag sökte inte något sommarjobb.*

Resultaten baseras på 988 svar i åk8 och 661 svar i gy2.

Åk8-resultaten avser skolelever i kommunen; gy2-resultaten avser ungdomar som bor i kommunen.

GR10k motsvarar genomsnittet för de tio GR-kommuner som genomfört LUPP 2023 i åk8.



Resultat från LUPP 2023, Kungsbacka kommun



## Hade sommarjobb senaste sommaren 2007-2023

Enkätfråga: *Hade du ett sommarjobb i somras?*

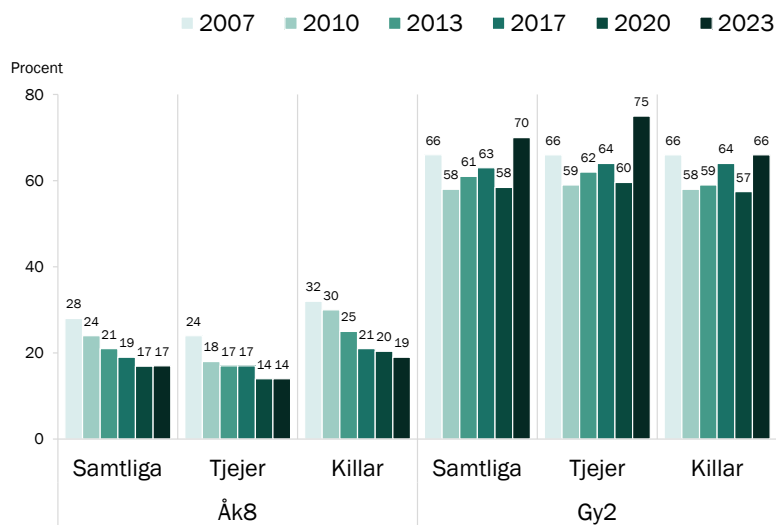
Svarsalternativ: *Ja; Nej, men jag försökte att få ett sommarjobb utan att lyckas; Nej, jag sökte inte något sommarjobb.*

2013 års svarsalternativ var något annorlunda formulerade men med helt jämförbar innebörd. 2007 och 2010 års svarsalternativ var begränsade till: *Ja; Nej.*

Resultaten visar andelen som svarat ja.

Åk8-resultaten avser skolelever i kommunen;

gy2-resultaten avser ungdomar som bor i kommunen.



Resultat från LUPP 2023, Kungsbacka kommun



# Hade sommarjobb senaste sommaren

## – efter kommunområde

Enkätfråga: *Hade du ett sommarjobb i somras?*

Svarsalternativ: *Ja; Nej, men jag försökte att få ett sommarjobb utan att lyckas; Nej, jag sökte inte något sommarjobb.*

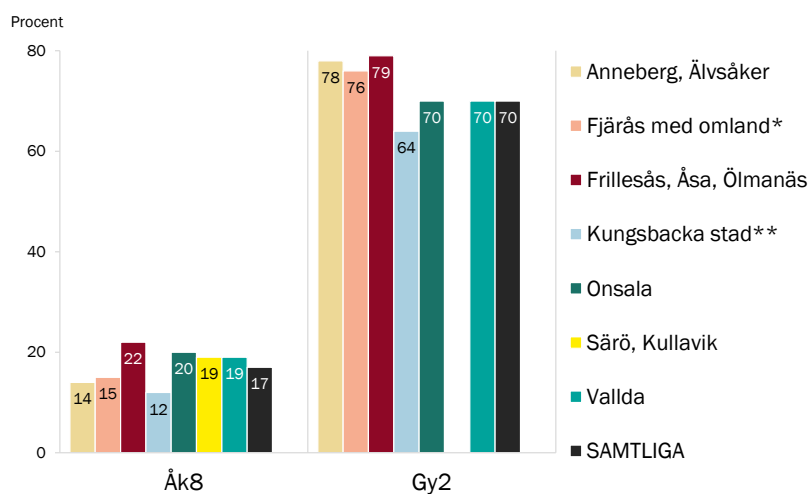
Resultaten visar andelen som svarat ja.

Gruppen "Samtliga" omfattar ungdomar bosatta i annat område (i åk8 även annan kommun) samt personer med okänt område.

Minsta antal svarspersoner i områdesgrupperna är 58 åk8- och 40 gy2-ungdomar bosatta i Älvsåker/Anneberg. Resultatet för gy2-ungdomar bosatta i Särö/Kullavik redovisas inte pga. mycket låg svarsfrekvens i gruppen (ingår i "Samtliga").

\*Inkl. Duved, Torpa, Hanhals, Hjälms samt Frillesås-Gällinge omland med Förlanda, Idala, Gällinge.

\*\*Inkl. Villastaden, Söderstaden, Fors, Varla, Hede, Kolla, Britta-Lenas, Björkris, Voxlöv, Hålabäck, Hammerö, Tingberget.



Resultat från LUPP 2023, Kungsbacka kommun



## Framtid

- Tror sig läsa vidare efter grundskolan/gymnasiet
- Framtidstro



## Tror sig läsa vidare efter grundskolan/gymnasiet

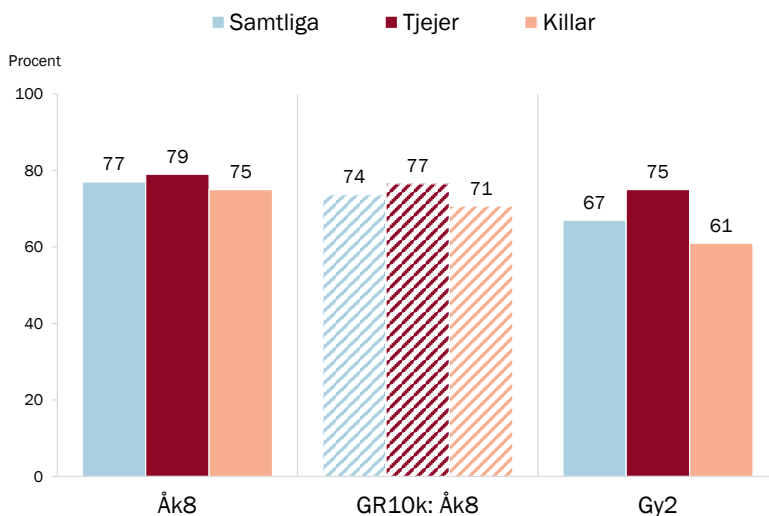
Enkätfråga till åk8-elever: Tror du att du kommer läsa vidare efter grundskolan (direkt eller senare)?  
Svarsalternativ: Ja, högskoleförberedande program på gymnasiet; Ja, yrkesprogram på gymnasiet; Ja, på gymnasiet men osäker på vilken programinriktning jag ska välja; Nej, jag tror inte jag kommer läsa vidare efter grundskolan; Vet inte.

Enkätfråga till gy2-ungdomar: Tror du att du kommer läsa vidare efter gymnasiet, direkt eller senare?  
Svarsalternativ: Ja, jag tror att jag kommer att läsa vidare vid universitet/högskola, Komvux, folkhögskola eller motsvarande; Nej, jag tror inte att jag kommer läsa vidare efter gymnasiet; Vet inte.

Resultaten visar andelen som svarat med någotdera ja-alternativ, baserat på 976 svar i åk8 och 660 svar i gy2.

Åk8-resultaten avser skolelever i kommunen;  
gy2-resultaten avser ungdomar som bor i kommunen.

GR10k (randiga staplar) motsvarar genomsnittet för de tio GR-kommuner som genomfört LUPP 2023 i åk8.



Resultat från LUPP 2023, Kungsbacka kommun



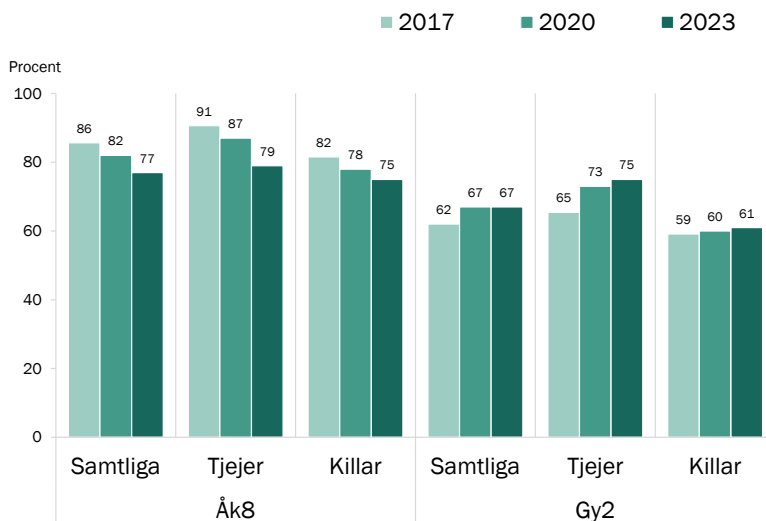
## Tror sig läsa vidare efter grundskolan/gymnasiet 2017-2023

Enkätfråga till åk8-elever: Tror du att du kommer läsa vidare efter grundskolan (direkt eller senare)?  
Svarsalternativ: Ja, högskoleförberedande program på gymnasiet; Ja, yrkesprogram på gymnasiet; Ja, på gymnasiet men osäker på vilken programinriktning jag ska välja; Nej, jag tror inte jag kommer läsa vidare efter grundskolan; Vet inte.

Enkätfråga till gy2-ungdomar: Tror du att du kommer läsa vidare efter gymnasiet, direkt eller senare?  
Svarsalternativ: Ja, jag tror att jag kommer att läsa vidare vid universitet/högskola, Komvux, folkhögskola eller motsvarande; Nej, jag tror inte att jag kommer läsa vidare efter gymnasiet; Vet inte.

Resultaten visar andelen som svarat med någotdera ja-alternativ.

Åk8-resultaten avser skolelever i kommunen;  
gy2-resultaten avser ungdomar som bor i kommunen.



Resultat från LUPP 2023, Kungsbacka kommun



## Tror sig läsa vidare efter grundskolan/gymnasieskolan – efter kommunområde

Enkätfråga till åk8-elever: Tror du att du kommer läsa vidare efter grundskolan (direkt eller senare)? Svartalternativ: Ja, högskoleförberedande program på gymnasiet; Ja, yrkesprogram på gymnasiet; Ja, på gymnasiet men osäker på vilken programinriktning jag ska välja; Nej, jag tror inte jag kommer läsa vidare efter grundskolan; Vet inte.

Enkätfråga till gy2-ungdomar: Tror du att du kommer läsa vidare efter gymnasiet, direkt eller senare? Svartalternativ: Ja, jag tror att jag kommer att läsa vidare vid universitet/högskola, Komvux, folkhögskola eller motsvarande; Nej, jag tror inte att jag kommer läsa vidare efter gymnasiet; Vet inte.

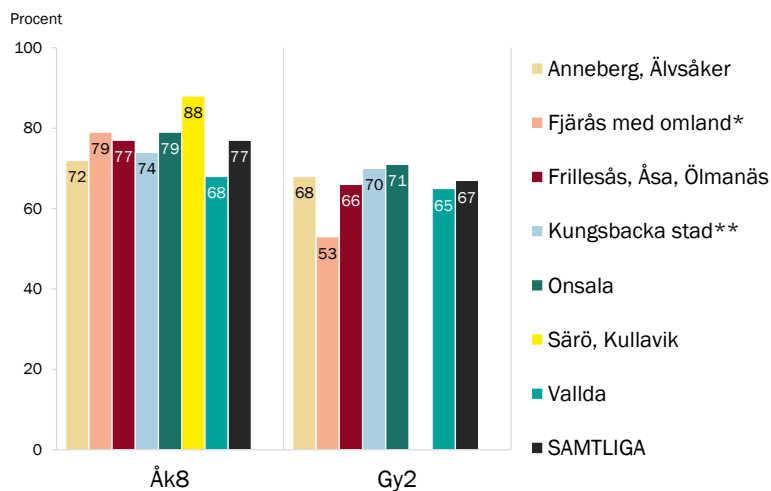
Resultaten visar andelen som svarat med någotdera ja-svar.

Gruppen "Samtliga" omfattar ungdomar bosatta i annat område (i åk8 även annan kommun) samt personer med okänt område.

Minsta antal svarspersoner i områdesgrupperna är 54 åk8- och 40 gy2-ungdomar bosatta i Älvsåker/Anneberg. Resultatet för gy2-ungdomar bosatta i Särö/Kullavik redovisas inte pga. mycket låg svarsfrekvens i gruppen (ingår i "Samtliga").

\*Inkl. Duveded, Torpa, Hanhals, Hjälms samt Frillesås-Gällinge omland med Förlanda, Idala, Gällinge.

\*\*Inkl. Villastaden, Söderstaden, Fors, Varla, Hede, Kolla, Britta-Lenas, Björkris, Voxlov, Hålabäck, Hammerö, Tingberget.



Resultat från LUPP 2023, Kungsbacka kommun



## Framtidstro

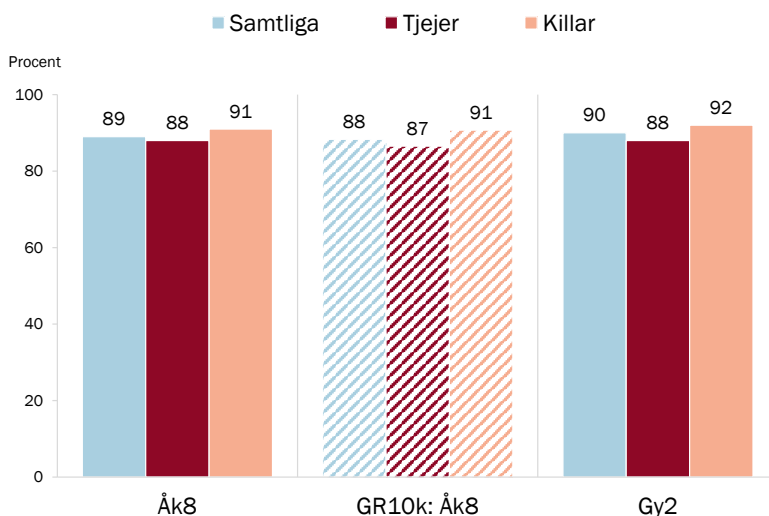
Enkätfråga: Hur ser du på framtiden?

Svartalternativ: Mycket positivt; Ganska positivt; Ganska negativt; Mycket negativt.

Resultaten visar andelen som svarat ganska eller mycket positivt, baserat på 975 svar i åk8 och 656 svar i gy2.

Åk8-resultaten avser skolelever i kommunen; gy2-resultaten avser ungdomar som bor i kommunen.

GR10k (randiga staplar) motsvarar genomsnittet för de tio GR-kommuner som genomfört LUPP 2023 i åk8.



Resultat från LUPP 2023, Kungsbacka kommun



# Framtidstro

## 2017-2023

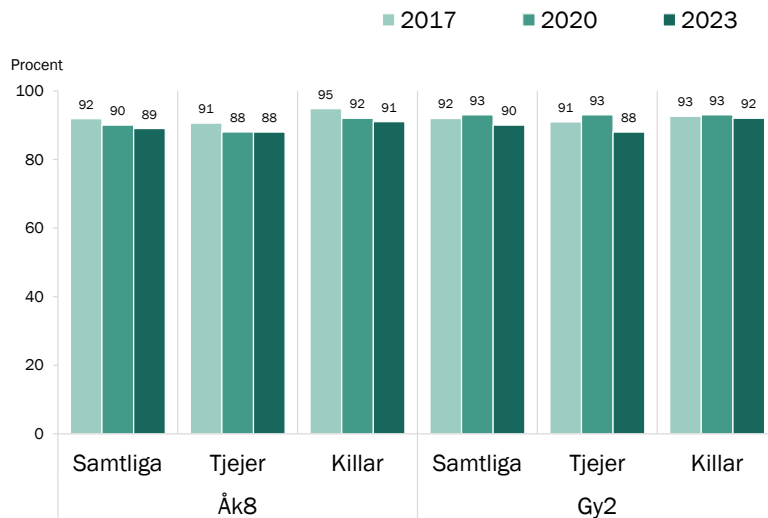
Enkätfråga: Hur ser du på framtiden?

Svarsalternativ: Mycket positivt; Ganska positivt; Ganska negativt; Mycket negativt.

Resultaten visar andelen som svarat ganska eller mycket positivt.

Åk8-resultaten avser skolelever i kommunen;

gy2-resultaten avser ungdomar som bor i kommunen.



Resultat från LUPP 2023, Kungsbacka kommun



# Framtidstro

## – efter kommunområde

Enkätfråga: Hur ser du på framtiden?

Svarsalternativ: Mycket positivt; Ganska positivt; Ganska negativt; Mycket negativt.

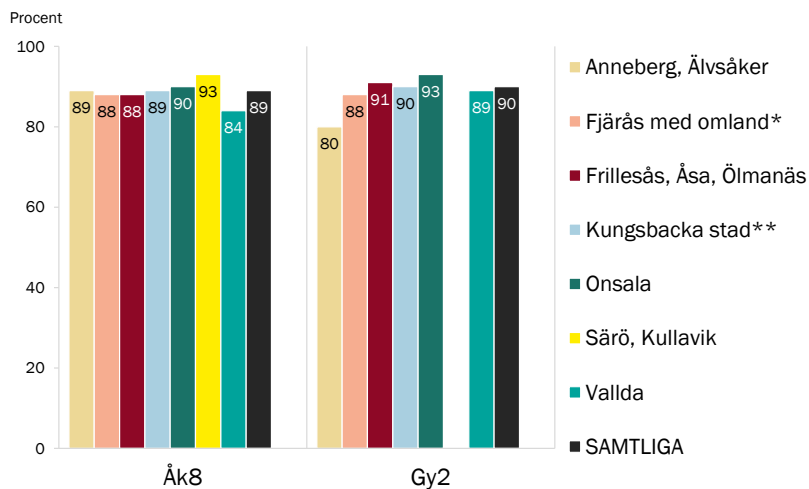
Resultaten visar andelen som svarat ganska eller mycket positivt.

Gruppen "Samtliga" omfattar ungdomar bosatta i annat område (i åk8 även annan kommun) samt personer med okänt område.

Minsta antal svarspersoner i områdesgrupperna är 53 åk8- och 40 gy2-ungdomar bosatta i Älvsåker/Anneberg. Resultatet för gy2-ungdomar bosatta i Särö/Kullavik redovisas inte pga. mycket låg svarsfrekvens i gruppen (ingår i "Samtliga").

\*Inkl. Duved, Torpa, Hanhals, Hjälms samt Frillesås-Gällinge omland med Förlanda, Idala, Gällinge.

\*\*Inkl. Villastaden, Söderstaden, Fors, Varla, Hede, Kolla, Britta-Lenas, Björkris, Voxlöv, Hålabäck, Hammerö, Tingberget.



Resultat från LUPP 2023, Kungsbacka kommun

