

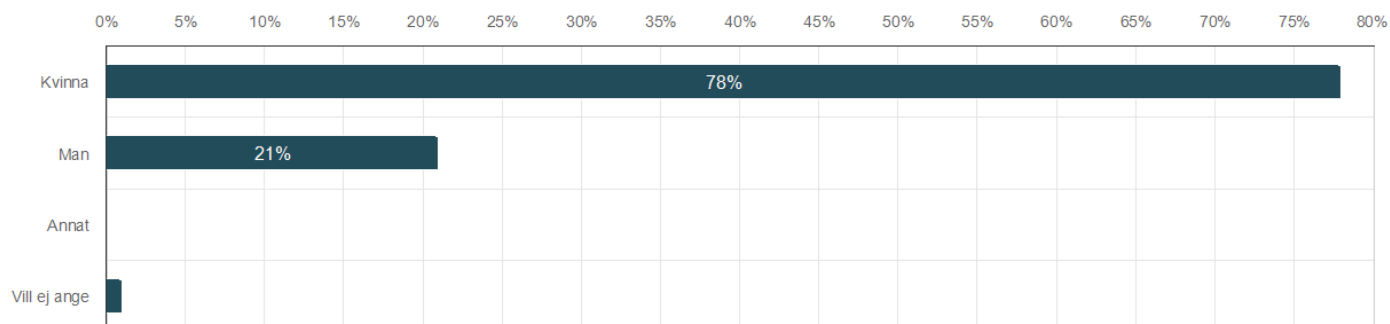


**Kungsbacka**

## Resultat elevenkät ht-2023

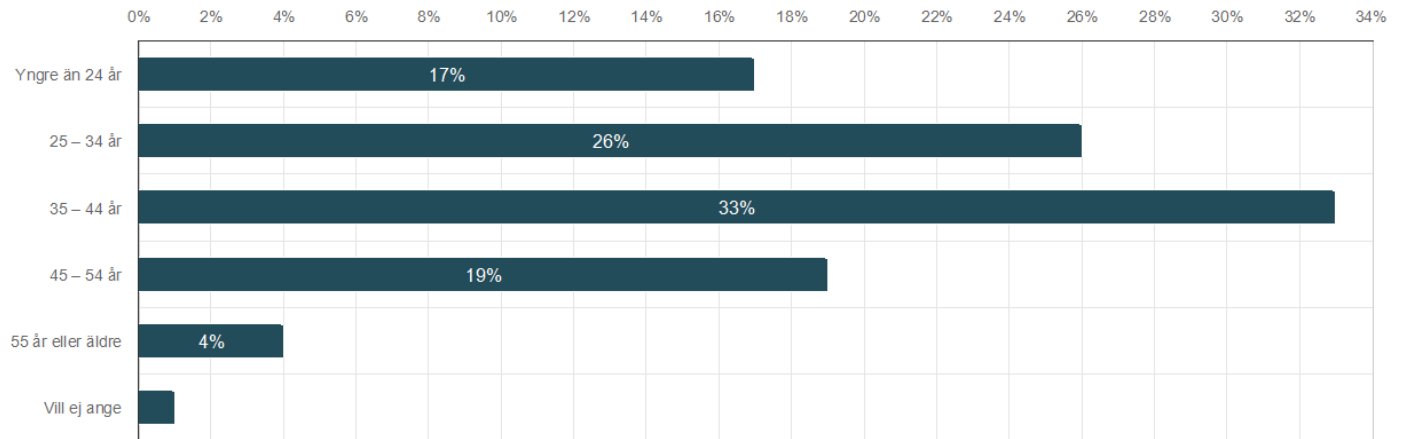
303 svar av 843 utskick = 36 % svarsfrekvens

Är du:



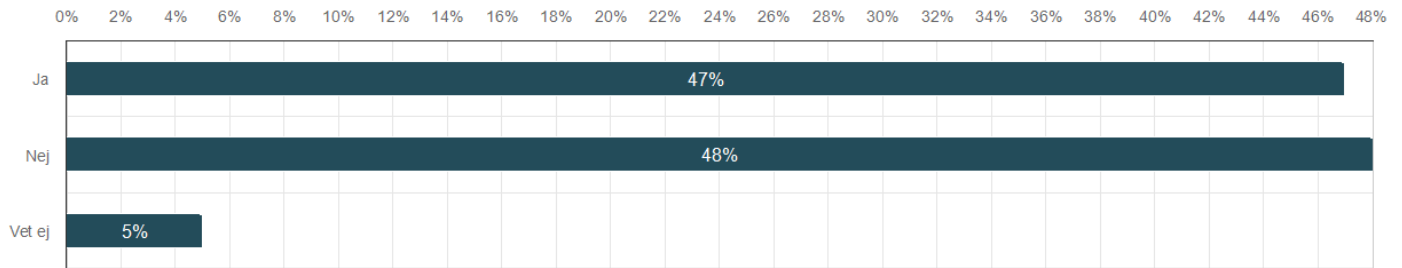
	n	Procent
Kvinna	236	77,9%
Man	64	21,1%
Annat	1	0,3%
Vill ej ange	2	0,7%

## Är du:



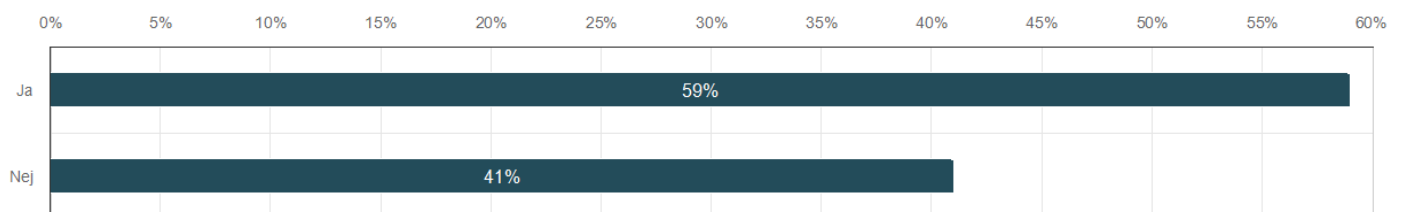
	n	Procent
Yngre än 24 år	52	17,2%
25 - 34 år	77	25,4%
35 - 44 år	99	32,7%
45 - 54 år	58	19,1%
55 år eller äldre	13	4,3%
Vill ej ange	4	1,3%

## Träffade du en studie- och karriärvägledare innan du började studera?



	n	Procent
Ja	144	47,5%
Nej	145	47,9%
Vet ej	14	4,6%

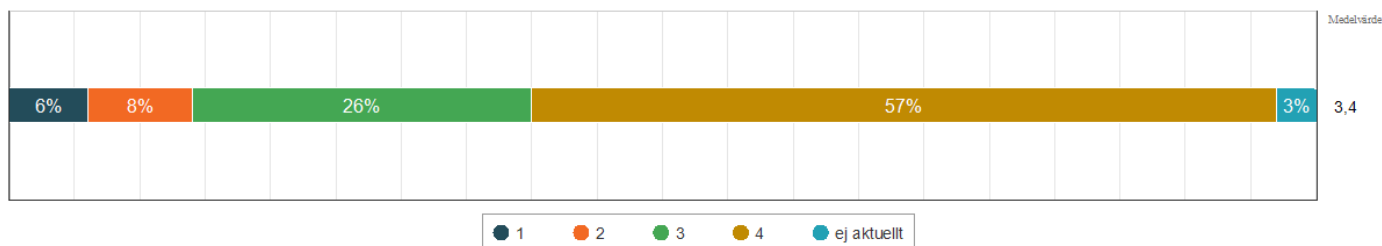
## Vet du hur du bokar ett samtal med studie- och karriärvägledare?



	n	Procent
Ja	180	59,4%
Nej	123	40,6%

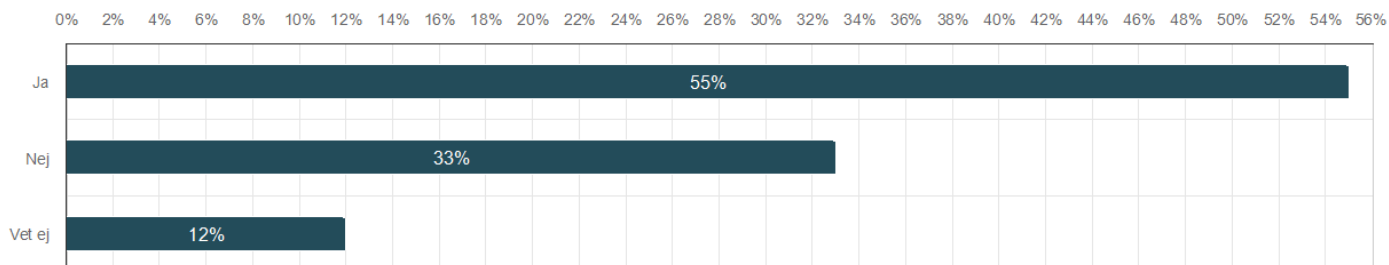
Jag tycker att introduktionen som jag fick innan utbildningen startade var bra.

Vänligen använd en skala mellan 1 och 4, där 1=stämmer inte alls och 4=stämmer helt och hållet



	1	2	3	4	ej aktuellt	Medelvärde	Median
	5,9%	7,9%	26,1%	56,8%	3,3%	3,4	4,0


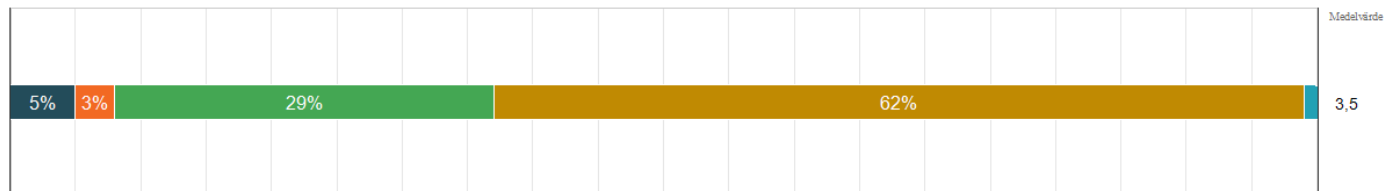
Har du tillsammans med din lärare gjort en planering som visar hur du ska nå dina mål med utbildningen?



	n	Procent
Ja	167	55,1%
Nej	101	33,3%
Vet ej	35	11,6%

## Planeringen hjälper mig att nå mina mål med studierna.


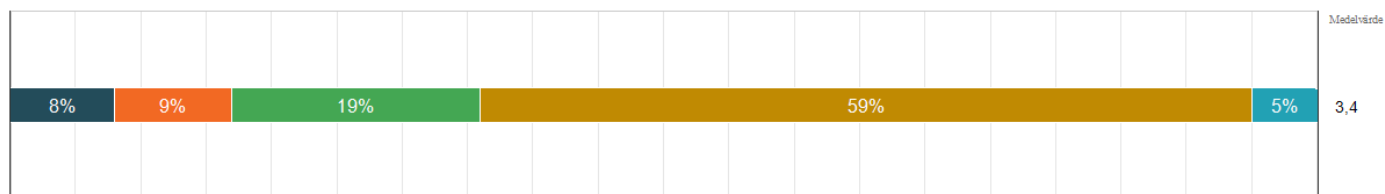
Vänligen använd en skala mellan 1 och 4, där 1=stämmer inte alls och 4=stämmer helt och hållet



	1	2	3	4	vet ej	Medelvärde	Median
	5,5%	3,0%	28,7%	62,2%	0,6%	3,5	4,0

Jag får återkoppling/feedback från min lärare om mina studieresultat, så att jag vet hur jag ligger till i utbildningen (exempelvis genom samtal på skolan eller via mail, telefon, lärplattform mm).

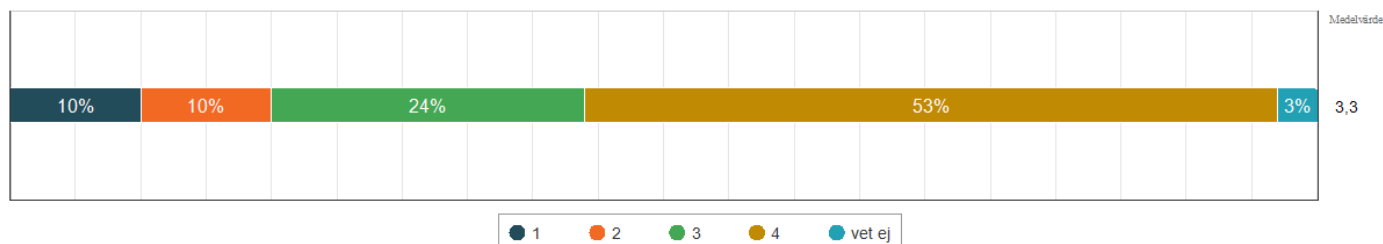
Vänligen använd en skala mellan 1 och 4, där 1=stämmer inte alls och 4=stämmer helt och hållet



	1	2	3	4	vet ej	Medelvärde	Median
	8,6%	8,6%	18,8%	59,1%	4,9%	3,4	4,0

## Den återkoppling/feedback som jag får från min lärare hjälper mig i mina studier.

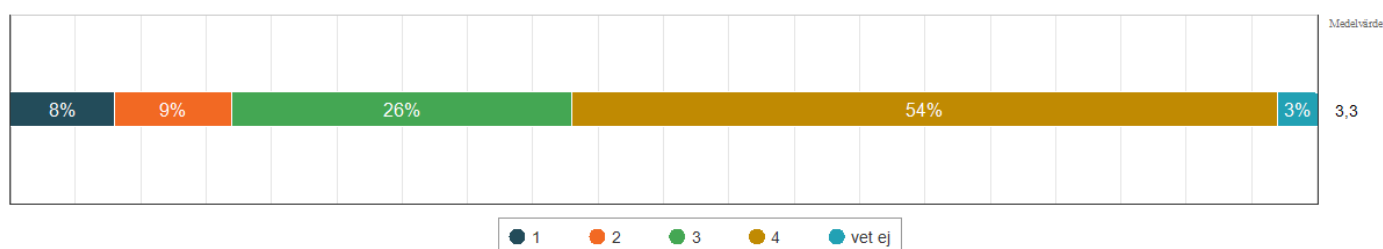
Vänligen använd en skala mellan 1 och 4, där 1=stämmer inte alls och 4=stämmer helt och hållet



	1	2	3	4	vet ej	Medelvärde	Median
	9,6%	9,9%	24,1%	53,4%	3,0%	3,3	4,0

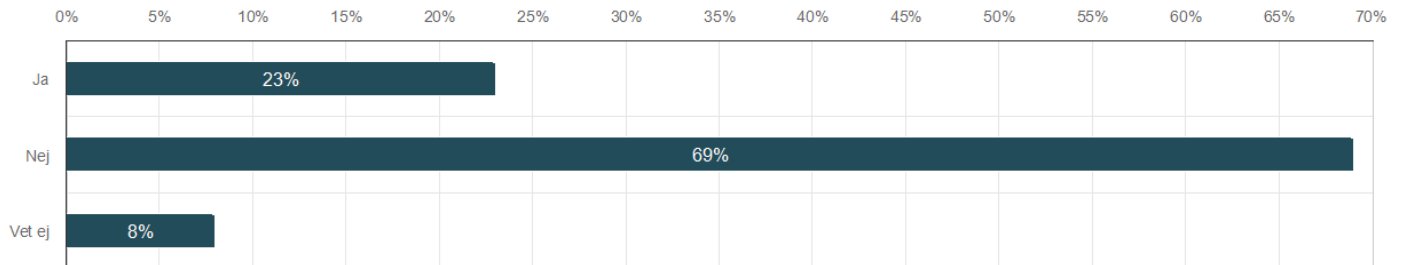
## Jag tycker att skolans lärplattform hjälper mig i mina studier.

Vänligen använd en skala mellan 1 och 4, där 1=stämmer inte alls och 4=stämmer helt och hållet



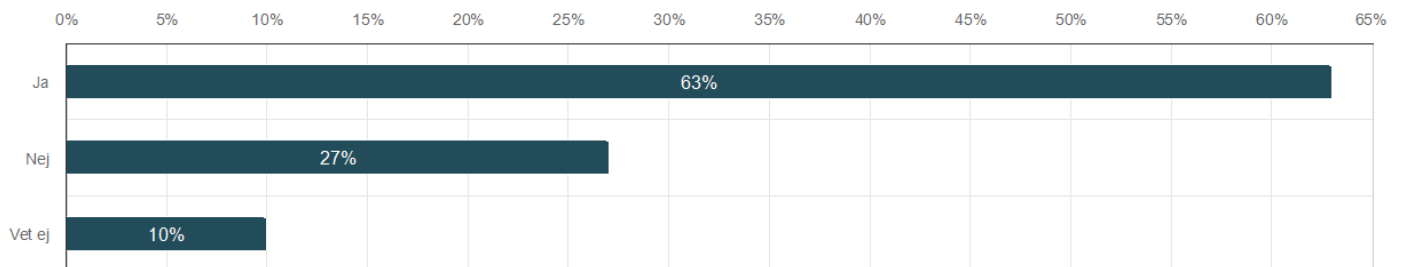
	1	2	3	4	vet ej	Medelvärde	Median
	8,3%	9,2%	26,4%	53,5%	2,6%	3,3	4,0

## Har du behov av extra anpassningar i dina studier, exempelvis på grund av läs- och skrivsvårigheter, fysisk eller psykisk funktionsnedsättning?



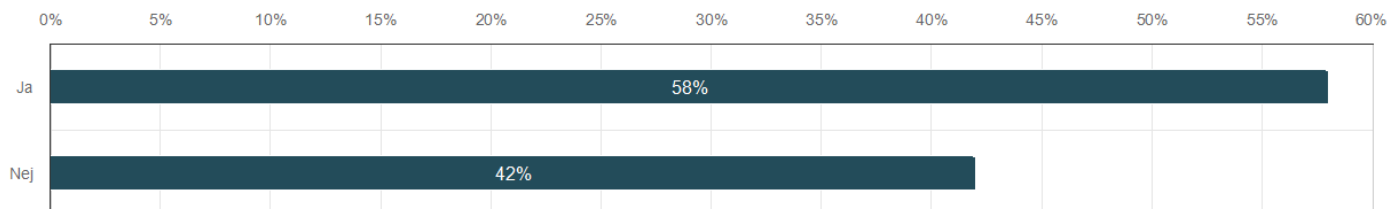
	n	Procent
Ja	68	22,4%
Nej	210	69,3%
Vet ej	25	8,3%

## Har du fått de extra anpassningar du behöver?



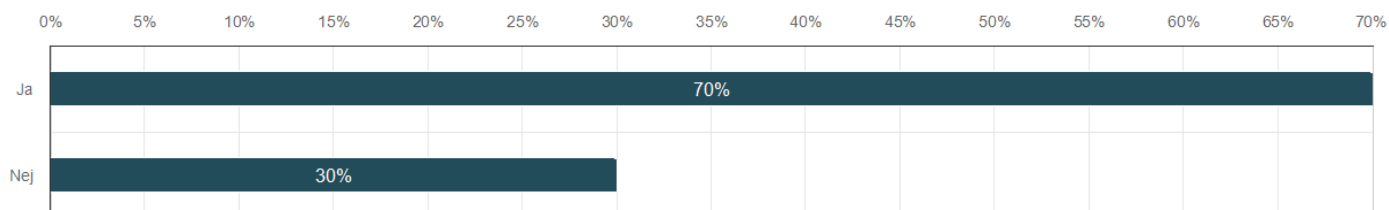
	n	Procent
Ja	43	63,2%
Nej	18	26,5%
Vet ej	7	10,3%

## Vet du vilka rutiner skolan har för att hantera klagomål från eleverna?



	n	Procent
Ja	176	58,1%
Nej	127	41,9%

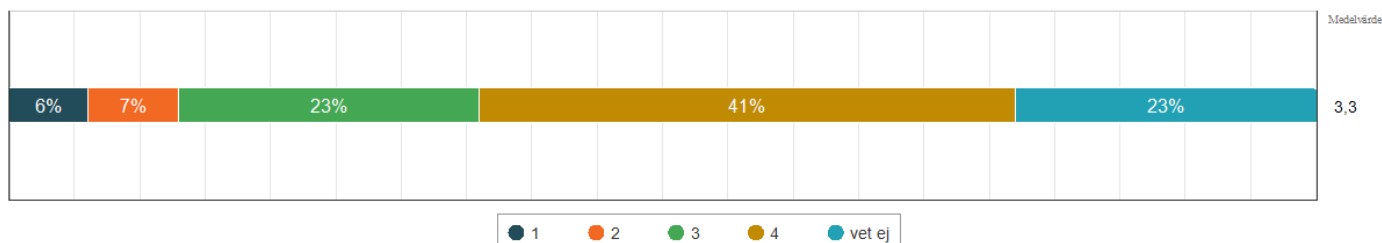
## Vet du att skolan har en kurator som du kan vända dig till?



	n	Procent
Ja	213	70,3%
Nej	90	29,7%

Jag tycker att personalen på skolan (exempelvis skolledare, lärare, administratör) lyssnar på elevernas kritik och förslag till förändringar.

Vänligen använd en skala mellan 1 och 4, där 1=stämmer inte alls och 4=stämmer helt och hållet

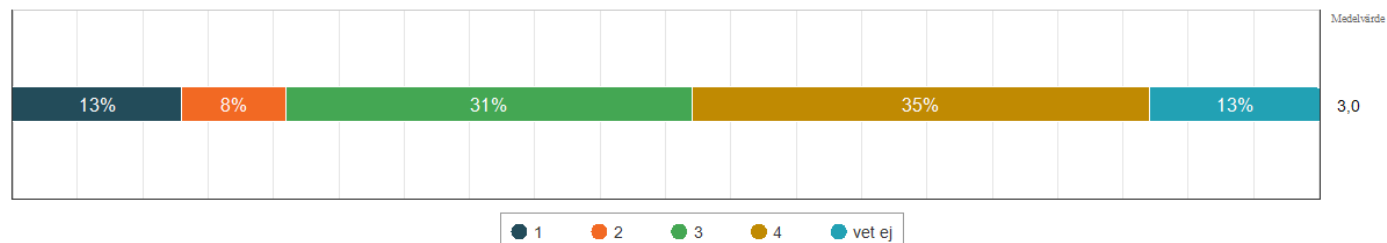


	1	2	3	4	vet ej	Medelvärde	Median
	6,6%	6,9%	22,8%	40,9%	22,8%	3,3	4,0



## Jag kan påverka planeringen av min kurs.

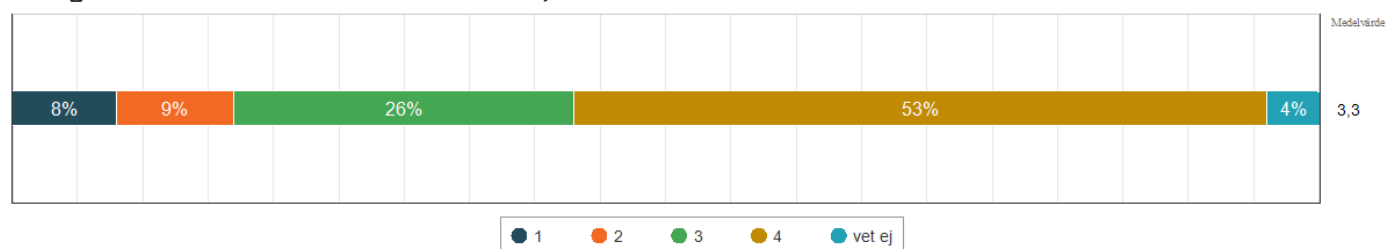
Vänligen använd en skala mellan 1 och 4, där 1=stämmer inte alls och 4=stämmer helt och hållet



	1	2	3	4	vet ej	Medelvärde	Median
	12,9%	8,2%	30,4%	35,3%	13,2%	3,0	3,0

## Jag får den handledning som jag behöver från min lärare.

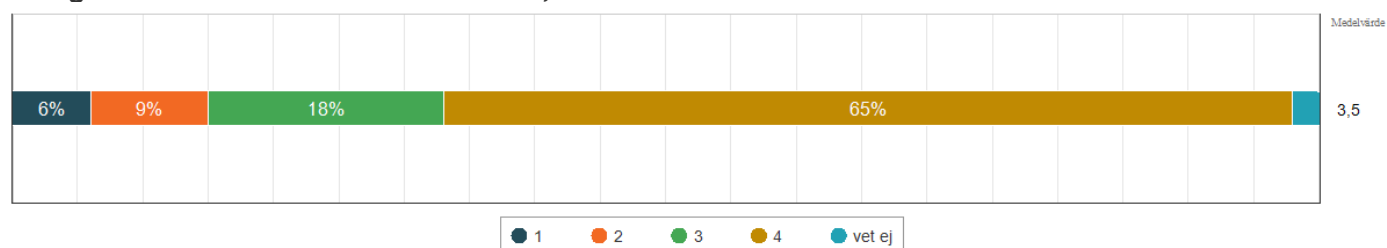
Vänligen använd en skala mellan 1 och 4, där 1=stämmer inte alls och 4=stämmer helt och hållet



	1	2	3	4	vet ej	Medelvärde	Median
	8,3%	8,9%	25,7%	53,1%	4,0%	3,3	4,0

## Jag tycker att det är lätt att komma i kontakt med min lärare.

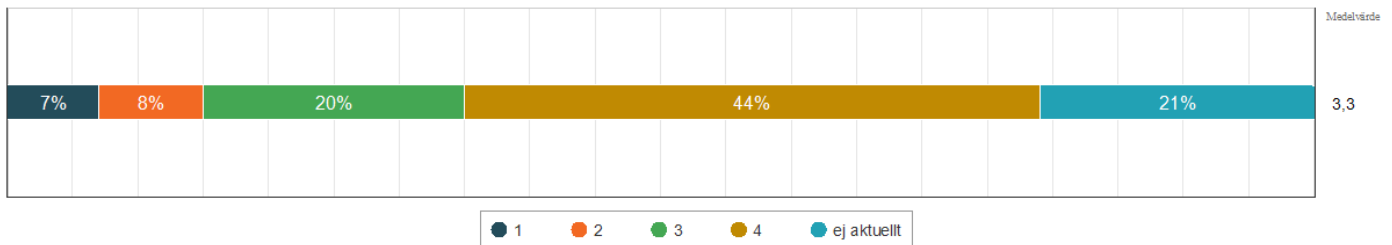
Vänligen använd en skala mellan 1 och 4, där 1=stämmer inte alls och 4=stämmer helt och hållet



	1	2	3	4	vet ej	Medelvärde	Median
	5,6%	8,9%	18,5%	65,3%	1,7%	3,5	4,0

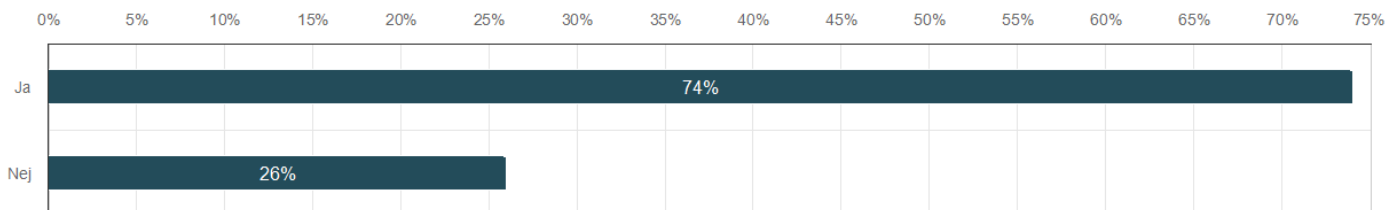
## Jag tycker att det går bra att sitta på skolan och studera eftersom det finns tillräckligt med utrustning och material.

Vänligen använd en skala mellan 1 och 4, där 1=stämmer inte alls och 4=stämmer helt och hållet



	1	2	3	4	ej aktuellt	Medelvärde	Median
	6,6%	7,9%	19,8%	44,2%	21,5%	3,3	4,0

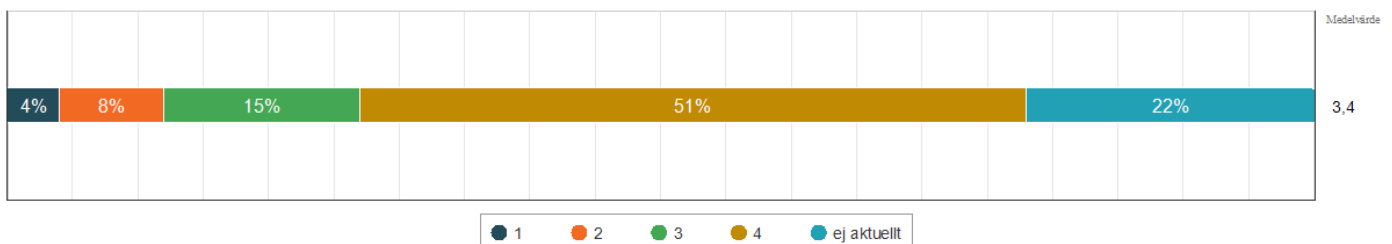
## Vet du att skolan har en plan mot kränkande behandling?



	n	Procent
Ja	224	73,9%
Nej	79	26,1%

## Jag tycker att det är en bra studiemiljö på skolan, att det är lugn och ro och att jag känner mig trygg.

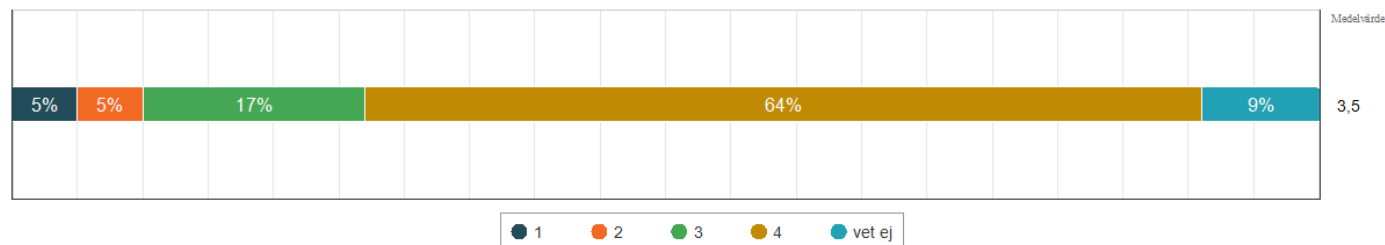
Vänligen använd en skala mellan 1 och 4, där 1=stämmer inte alls och 4=stämmer helt och hållet



	1	2	3	4	ej aktuellt	Medelvärde	Median
	4,3%	7,9%	15,2%	50,8%	21,8%	3,4	4,0

## Personalen på skolan (exempelvis skolledare, lärare, administratör) bemöter mig på ett bra sätt.

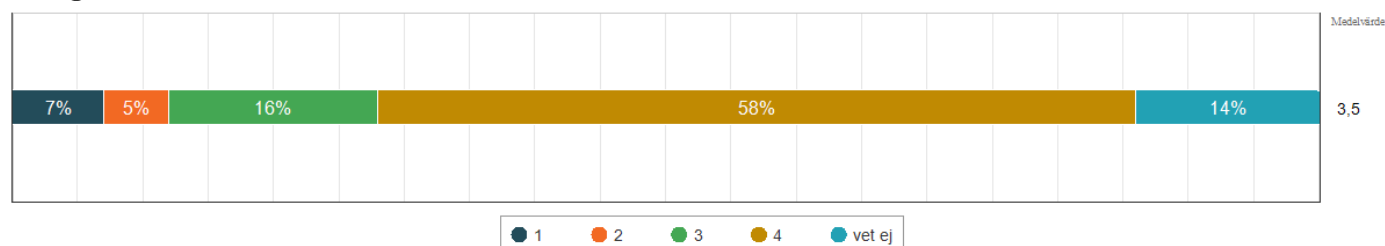
Vänligen använd en skala mellan 1 och 4, där 1=stämmer inte alls och 4=stämmer helt och hållet



	1	2	3	4	vet ej	Medelvärde	Median
	4,9%	5,3%	17,2%	63,7%	8,9%	3,5	4,0

## Personalen på Kompetenscentrum (reception, studie- och karriärvägledning, vuxenutbildning/elevexpedition) bemöter mig på ett bra sätt.

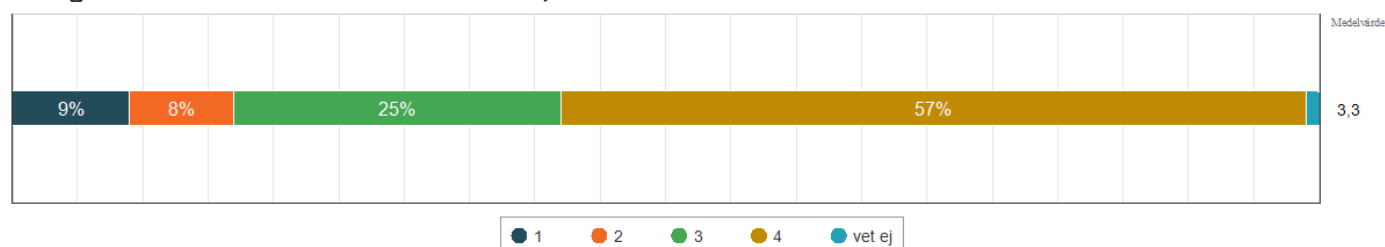
Vänligen använd en skala mellan 1 och 4, där 1=stämmer inte alls och 4=stämmer helt och hållet



	1	2	3	4	vet ej	Medelvärde	Median
	6,6%	4,6%	16,2%	58,1%	14,5%	3,5	4,0

## Jag är nöjd med mina studier.

Vänligen använd en skala mellan 1 och 4, där 1=stämmer inte alls och 4=stämmer helt och hållet



	1	2	3	4	vet ej	Medelvärde	Median
	8,9%	7,9%	25,1%	56,8%	1,3%	3,3	4,0