

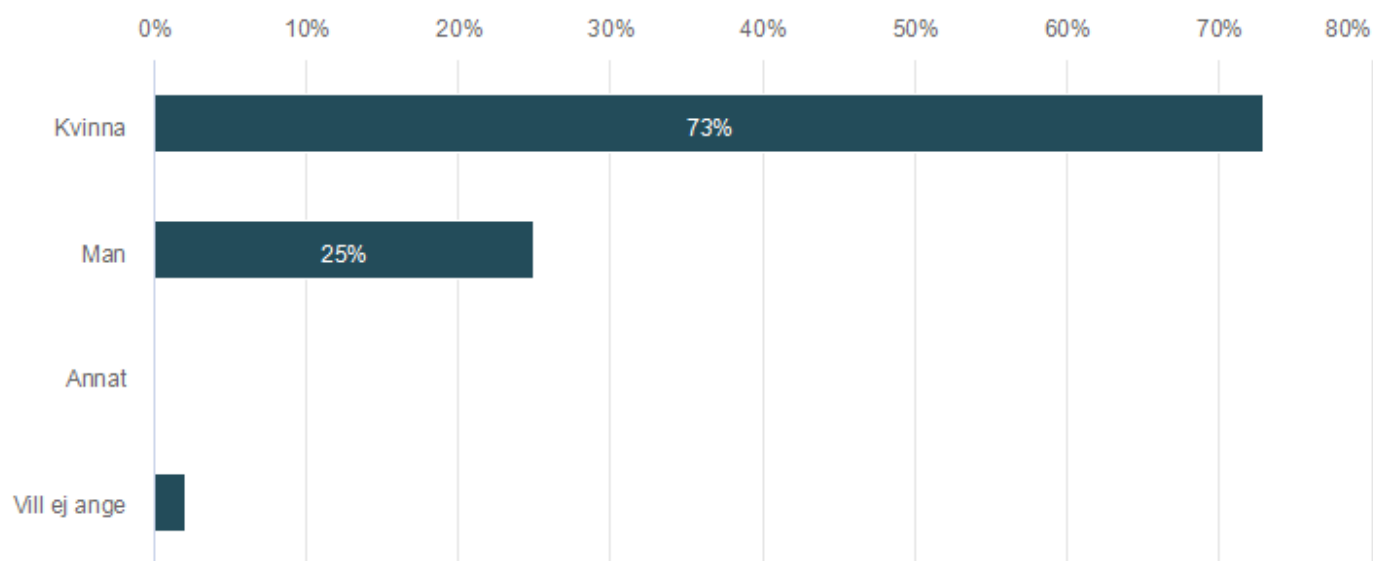


Kungsbacka

Resultat elevenkät vt-23

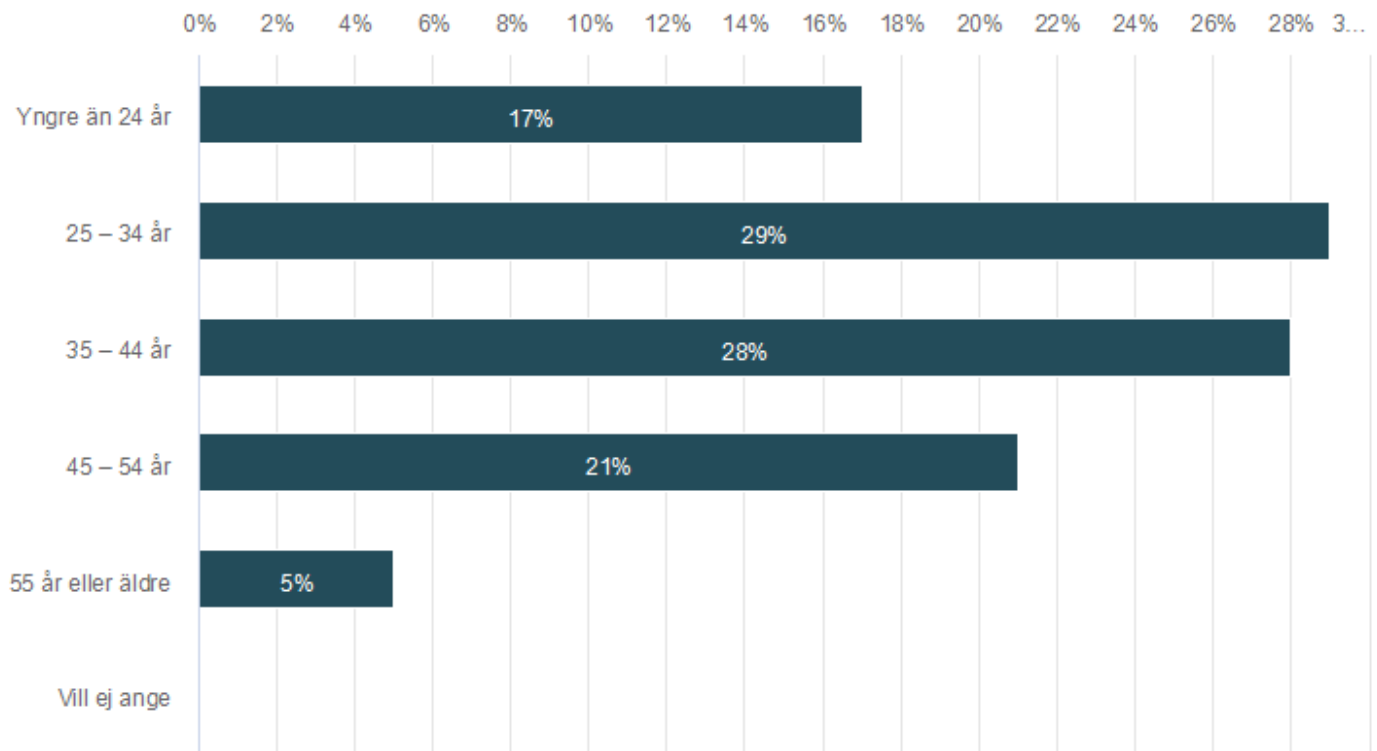
174 svar av 762 utskick = 23 % svarsfrekvens

Är du:



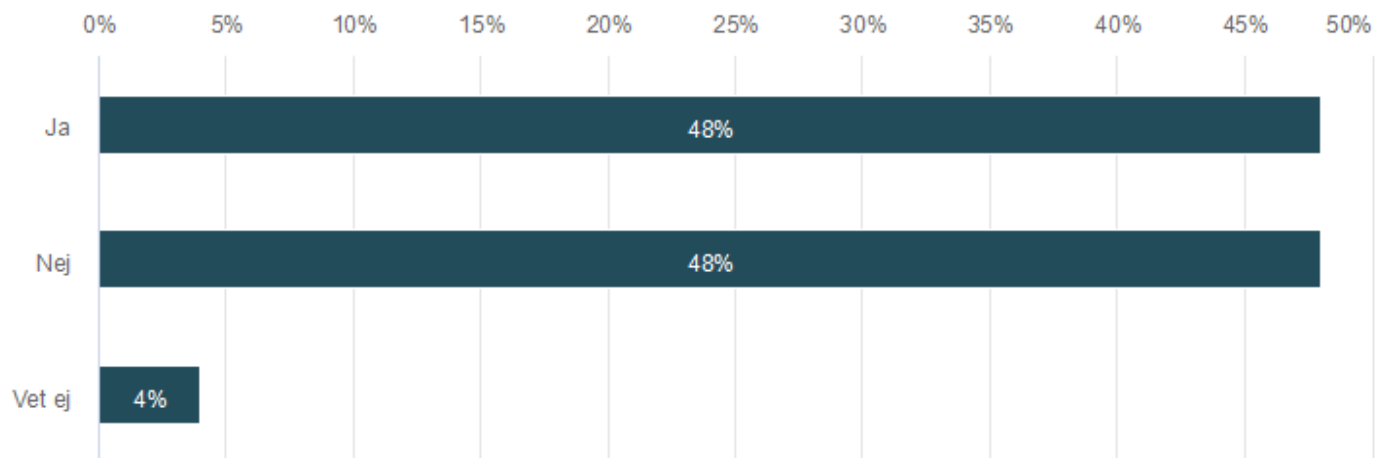
	n	Procent
Kvinna	126	72,4%
Man	44	25,3%
Annat	0	0,0%
Vill ej ange	4	2,3%

Är du:



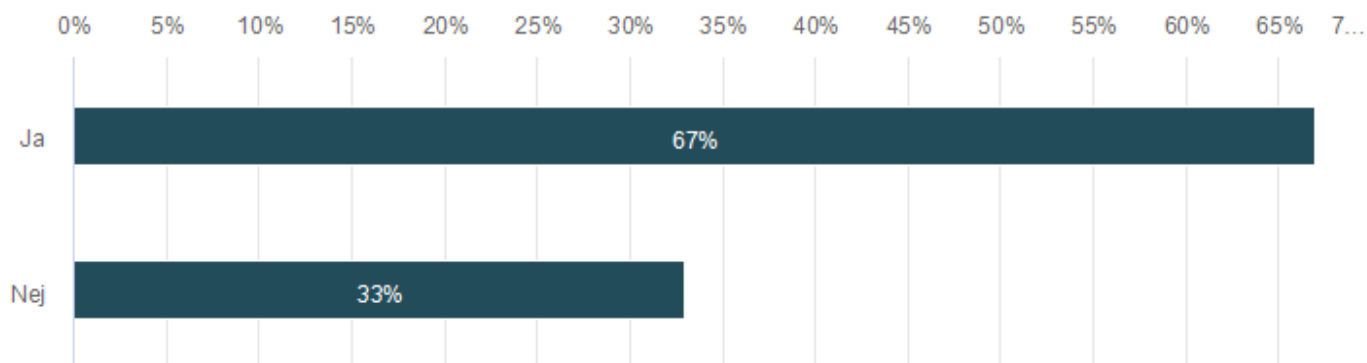
	n	Procent
Yngre än 24 år	30	17,2%
25 – 34 år	50	28,7%
35 – 44 år	49	28,2%
45 – 54 år	36	20,7%
55 år eller äldre	8	4,6%
Vill ej ange	1	0,6%

Träffade du en studie- och karriärvägledare innan du började studera?



	n	Procent
Ja	83	47,7%
Nej	84	48,3%
Vet ej	7	4,0%

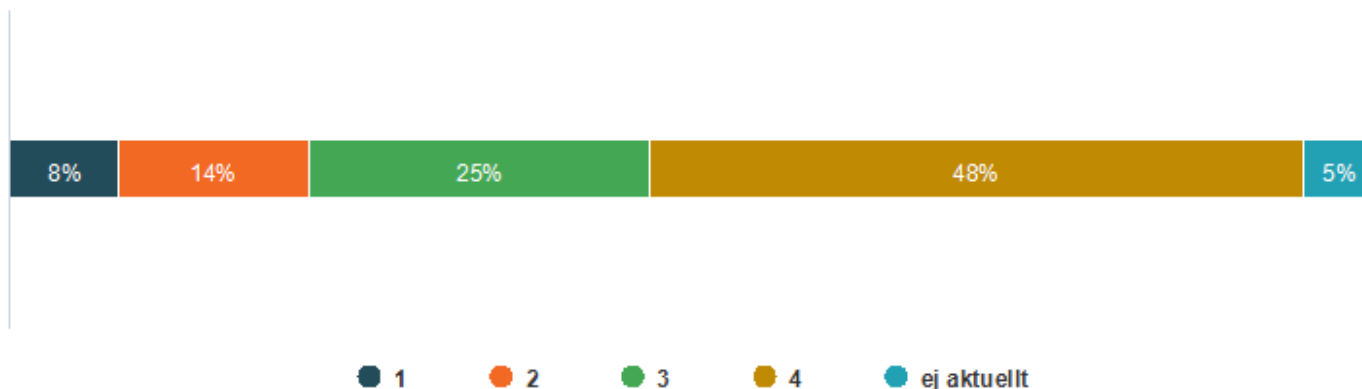
Vet du hur du bokar ett samtal med studie- och karriärvägledare?



	n	Procent
Ja	116	66,7%
Nej	58	33,3%

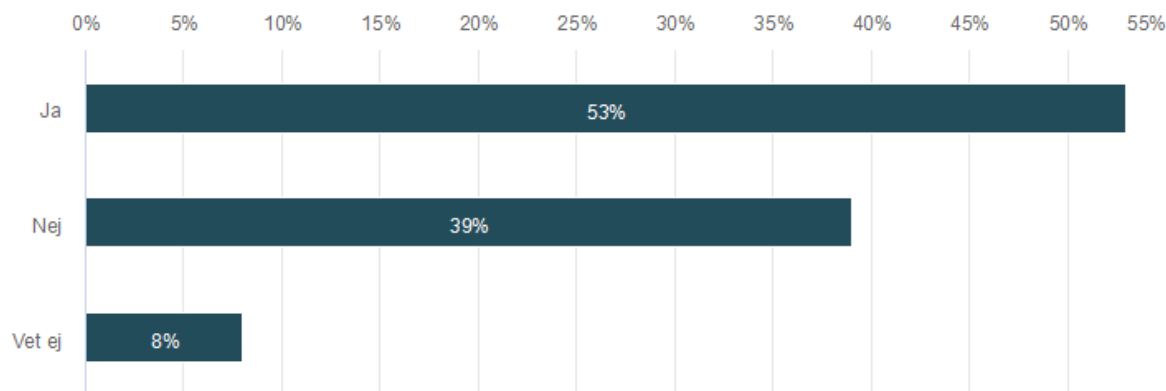
Jag tycker att introduktionen som jag fick innan utbildningen startade var bra.

Vänligen använd en skala mellan 1 och 4, där 1=stämmer inte alls och 4=stämmer helt och hållet



	1	2	3	4	ej aktuellt	Medelvärde	Median
	7,5%	14,3%	24,7%	48,3%	5,2%	3,2	4,0

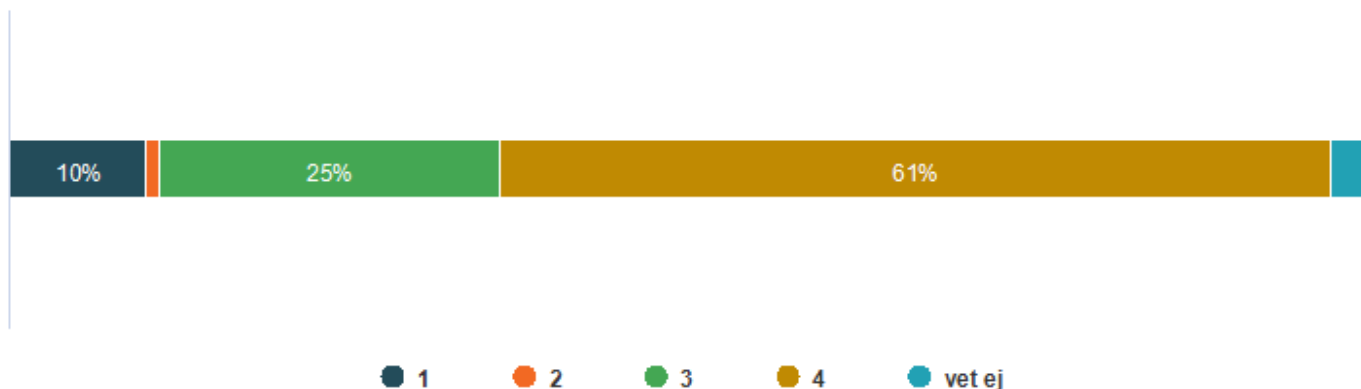
Har du tillsammans med din lärare gjort en planering som visar hur du ska nå dina mål med utbildningen?



	n	Procent
Ja	92	52,9%
Nej	68	39,1%
Vet ej	14	8,0%

Planeringen hjälper mig att nå mina mål med studierna.

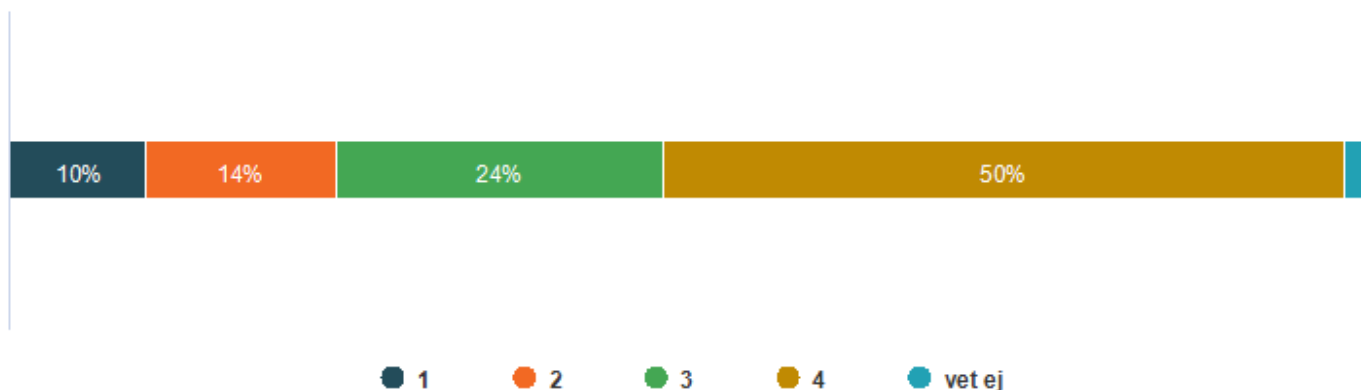
Vänligen använd en skala mellan 1 och 4, där 1=stämmer inte alls och 4=stämmer helt och hållet



	1	2	3	4	vet ej	Medelvärde	Median
	9,8%	1,1%	25,0%	60,9%	3,2%	3,4	4,0

Jag får återkoppling/feedback från min lärare om mina studieresultat, så att jag vet hur jag ligger till i utbildningen (exempelvis genom samtal på skolan eller via mail, telefon, lärplattform mm).

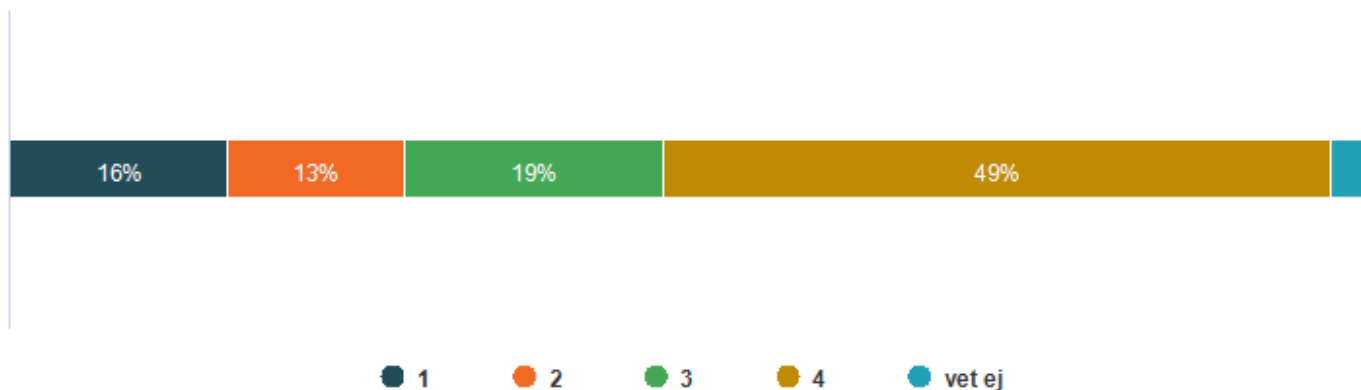
Vänligen använd en skala mellan 1 och 4, där 1=stämmer inte alls och 4=stämmer helt och hållet



	1	2	3	4	vet ej	Medelvärde	Median
	9,8%	14,4%	23,5%	50,0%	2,3%	3,2	4,0

Den återkoppling/feedback som jag får från min lärare hjälper mig i mina studier.

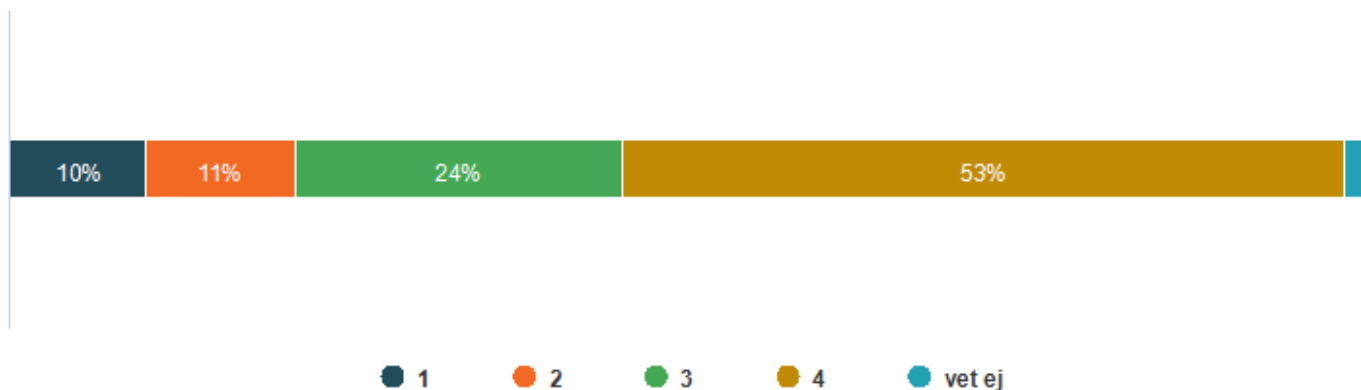
Vänligen använd en skala mellan 1 och 4, där 1=stämmer inte alls och 4=stämmer helt och hållet



	1	2	3	4	vet ej	Medelvärde	Median
	16,1%	12,6%	19,0%	48,9%	3,4%	3,0	4,0

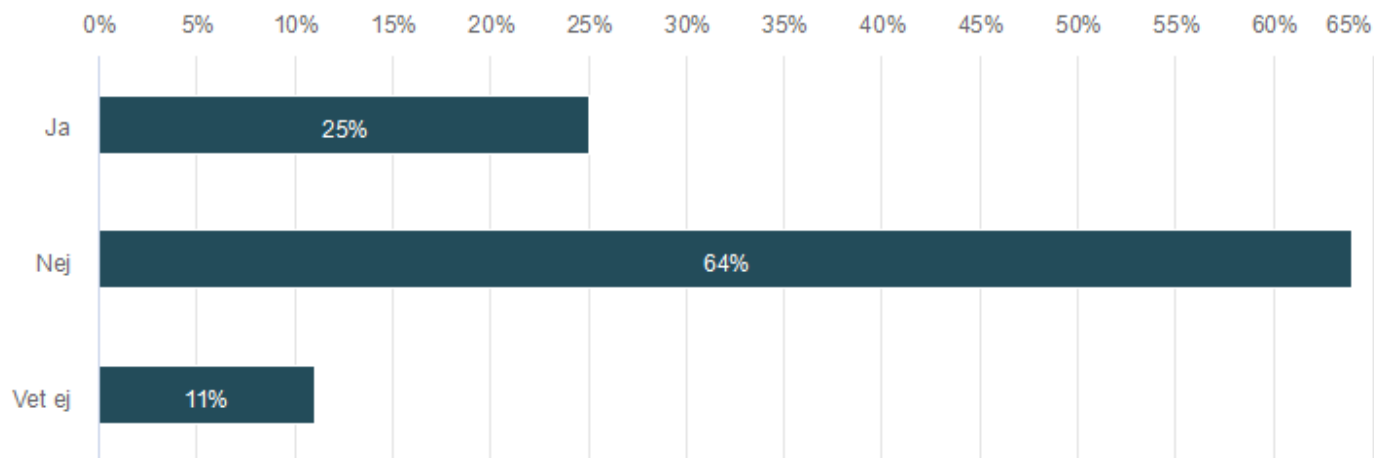
Jag tycker att skolans lärplattform hjälper mig i mina studier.

Vänligen använd en skala mellan 1 och 4, där 1=stämmer inte alls och 4=stämmer helt och hållet



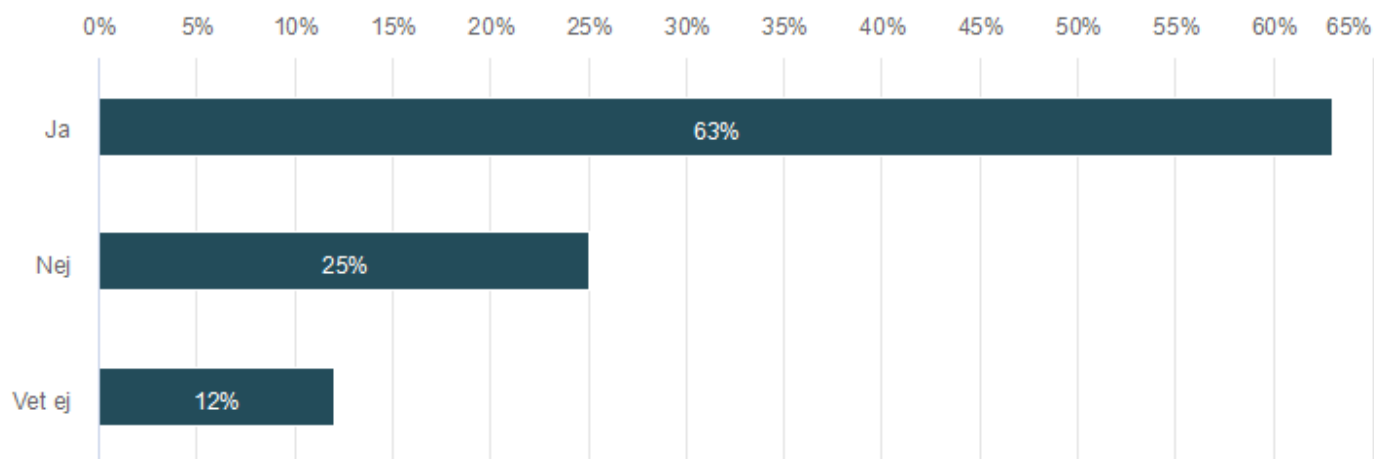
	1	2	3	4	vet ej	Medelvärde	Median
	10,4%	10,9%	24,1%	52,9%	1,7%	3,2	4,0

Har du behov av extra anpassningar i dina studier, exempelvis på grund av läs- och skrivsvårigheter, fysisk eller psykisk funktionsnedsättning?



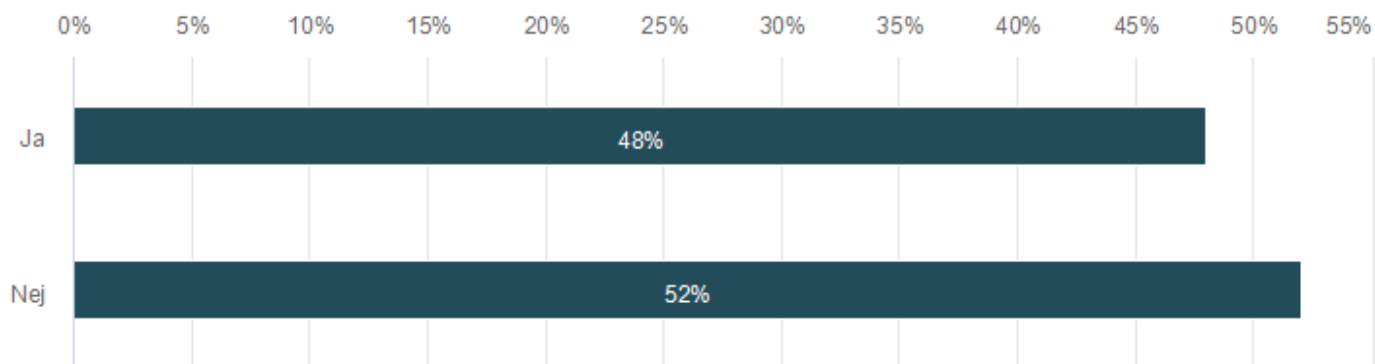
	n	Procent
Ja	44	25,3%
Nej	111	63,8%
Vet ej	19	10,9%

Har du fått de extra anpassningar du behöver?



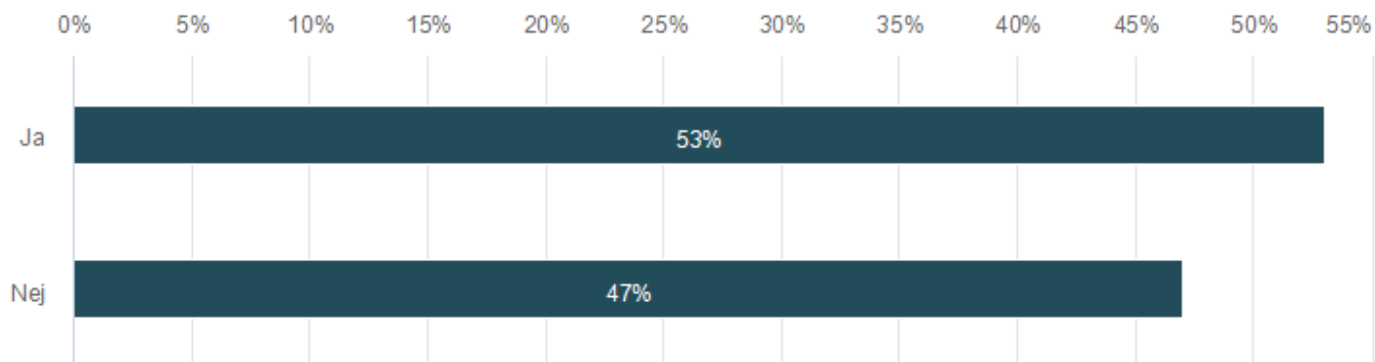
	n	Procent
Ja	27	62,8%
Nej	11	25,6%
Vet ej	5	11,6%

Vet du vilka rutiner skolan har för att hantera klagomål från eleverna?



	n	Procent
Ja	84	48,3%
Nej	90	51,7%

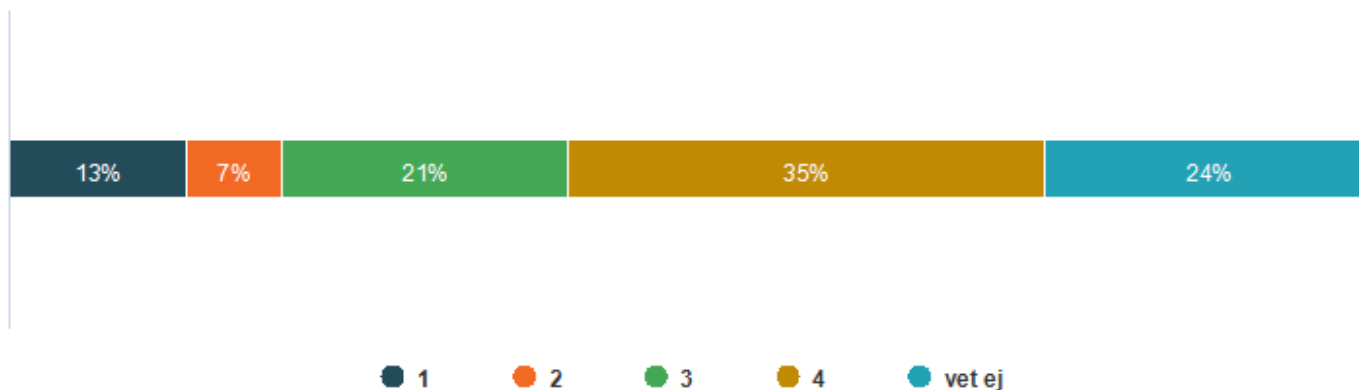
Vet du att skolan har en kurator som du kan vända dig till?



	n	Procent
Ja	93	53,4%
Nej	81	46,6%

Jag tycker att personalen på skolan (exempelvis skolledare, lärare, administratör) lyssnar på elevernas kritik och förslag till förändringar.

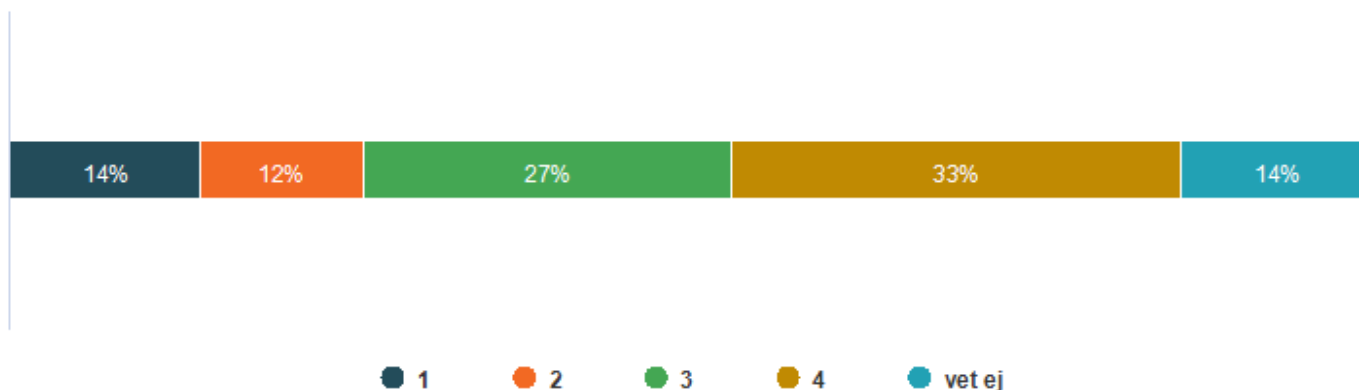
Vänligen använd en skala mellan 1 och 4, där 1=stämmer inte alls och 4=stämmer helt och hållet



	1	2	3	4	vet ej	Medelvärde	Median
	12,6%	7,5%	20,7%	35,1%	24,1%	3,0	3,0

Jag kan påverka planeringen av min kurs.

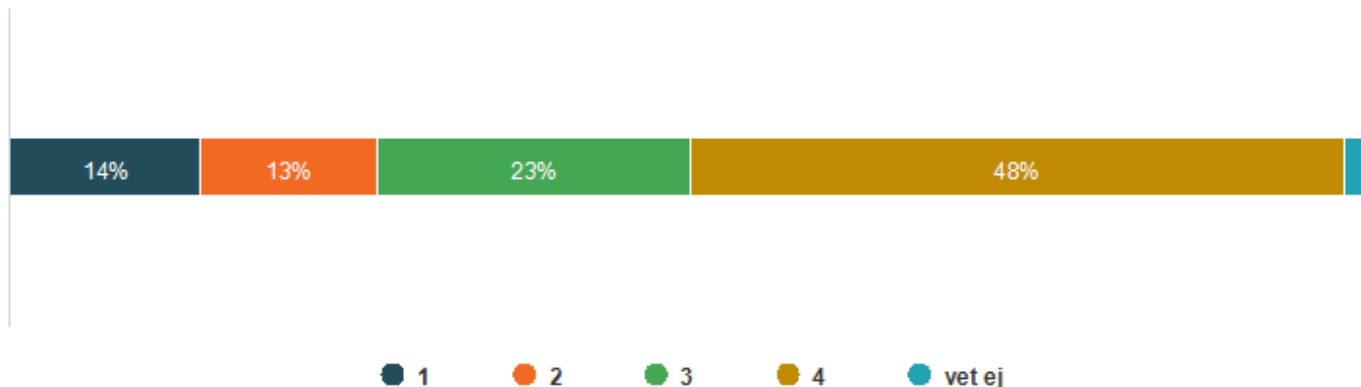
Vänligen använd en skala mellan 1 och 4, där 1=stämmer inte alls och 4=stämmer helt och hållet



	1	2	3	4	vet ej	Medelvärde	Median
	13,8%	12,1%	27,0%	33,3%	13,8%	2,9	3,0

Jag får den handledning som jag behöver från min lärare.

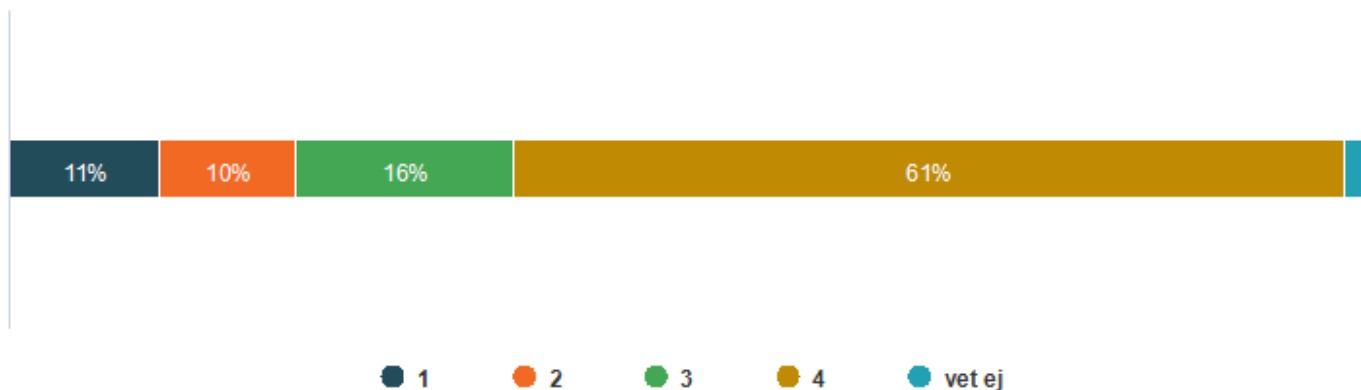
Vänligen använd en skala mellan 1 och 4, där 1=stämmer inte alls och 4=stämmer helt och hållet



	1	2	3	4	vet ej	Medelvärde	Median
	14,4%	12,6%	23,0%	48,3%	1,7%	3,1	3,0

Jag tycker att det är lätt att komma i kontakt med min lärare.

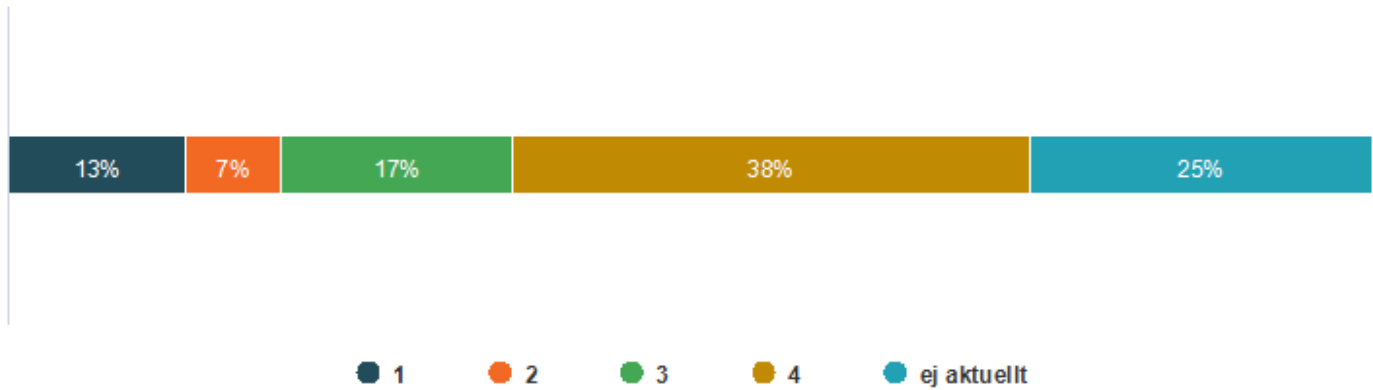
Vänligen använd en skala mellan 1 och 4, där 1=stämmer inte alls och 4=stämmer helt och hållet



	1	2	3	4	vet ej	Medelvärde	Median
	10,9%	10,4%	15,5%	60,9%	2,3%	3,3	4,0

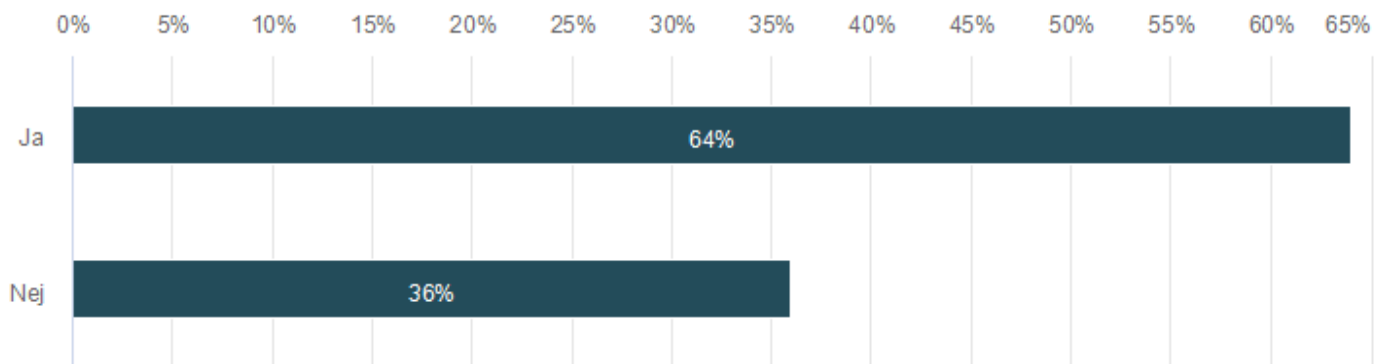
Jag tycker att det går bra att sitta på skolan och studera eftersom det finns tillräckligt med utrustning och material.

Vänligen använd en skala mellan 1 och 4, där 1=stämmer inte alls och 4=stämmer helt och hållet



	1	2	3	4	ej aktuellt	Medelvärde	Median
	13,2%	7,5%	16,7%	37,9%	24,7%	3,1	4,0

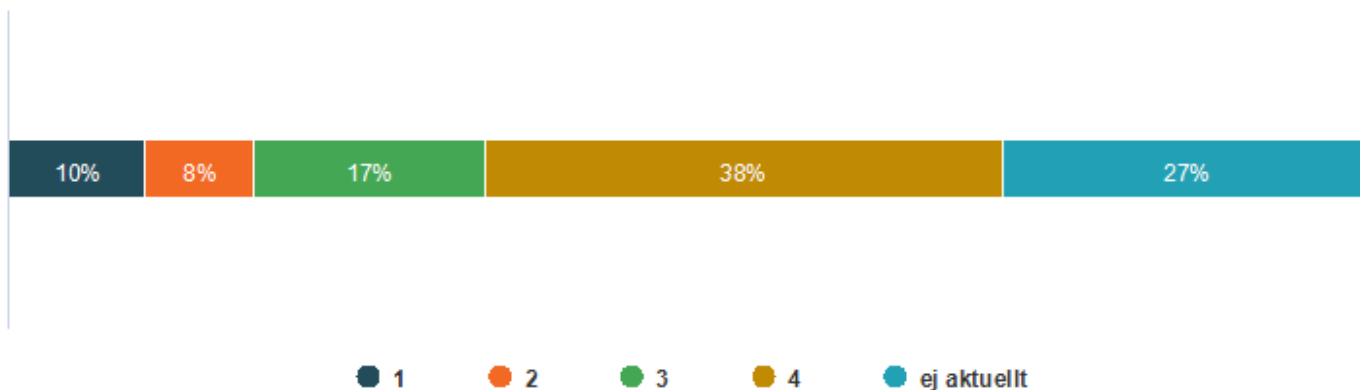
Vet du att skolan har en plan mot kränkande behandling?



	n	Procent
Ja	112	64,4%
Nej	62	35,6%

Jag tycker att det är en bra studiemiljö på skolan, att det är lugn och ro och att jag känner mig trygg.

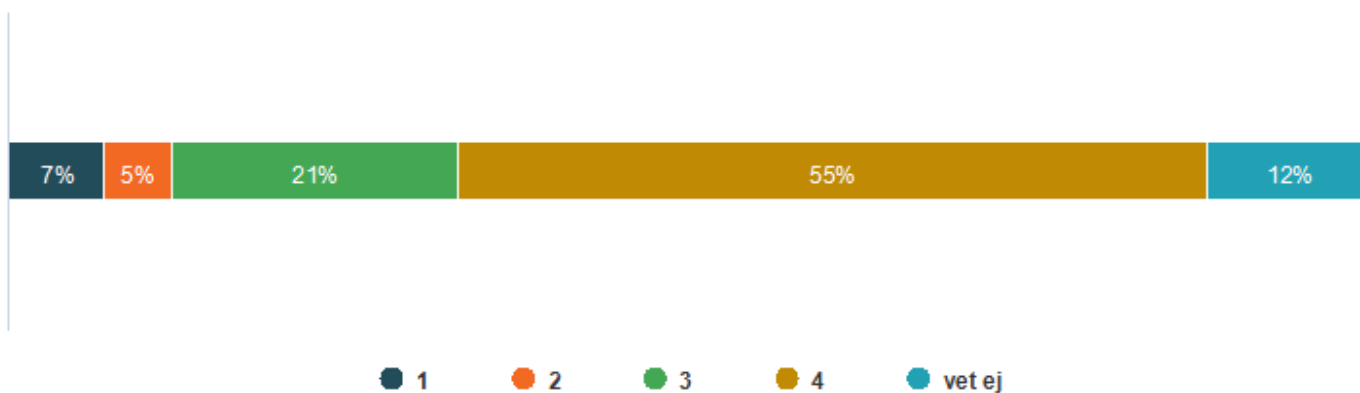
Vänligen använd en skala mellan 1 och 4, där 1=stämmer inte alls och 4=stämmer helt och hållet



	1	2	3	4	ej aktuellt	Medelvärde	Median
	9,8%	8,6%	16,7%	37,9%	27,0%	3,1	4,0

Personalen på skolan (exempelvis skolledare, lärare, administratör) bemöter mig på ett bra sätt.

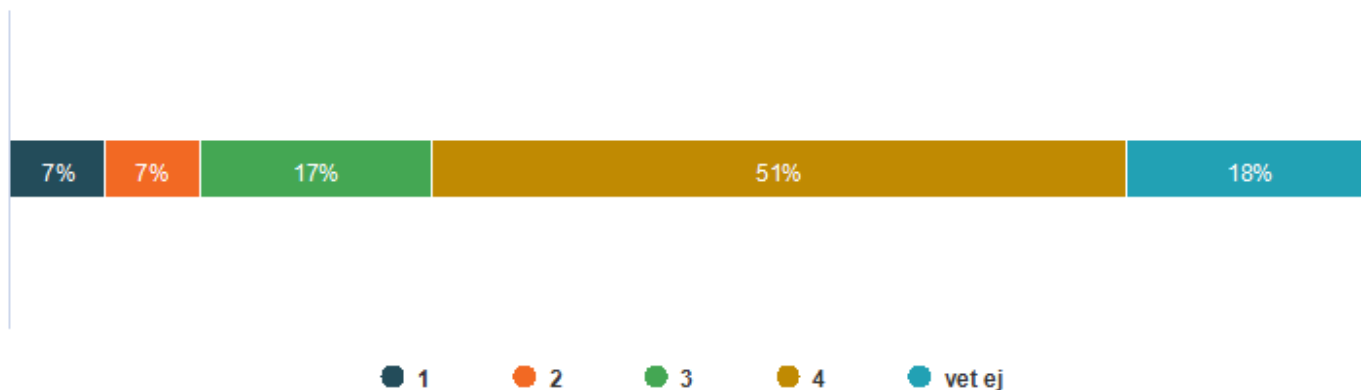
Vänligen använd en skala mellan 1 och 4, där 1=stämmer inte alls och 4=stämmer helt och hållet



	1	2	3	4	vet ej	Medelvärde	Median
	6,9%	4,6%	21,2%	55,2%	12,1%	3,4	4,0

Personalen på Kompetenscentrum (reception, studie- och karriärvägledning, vuxenutbildning/elevexpedition) bemöter mig på ett bra sätt.

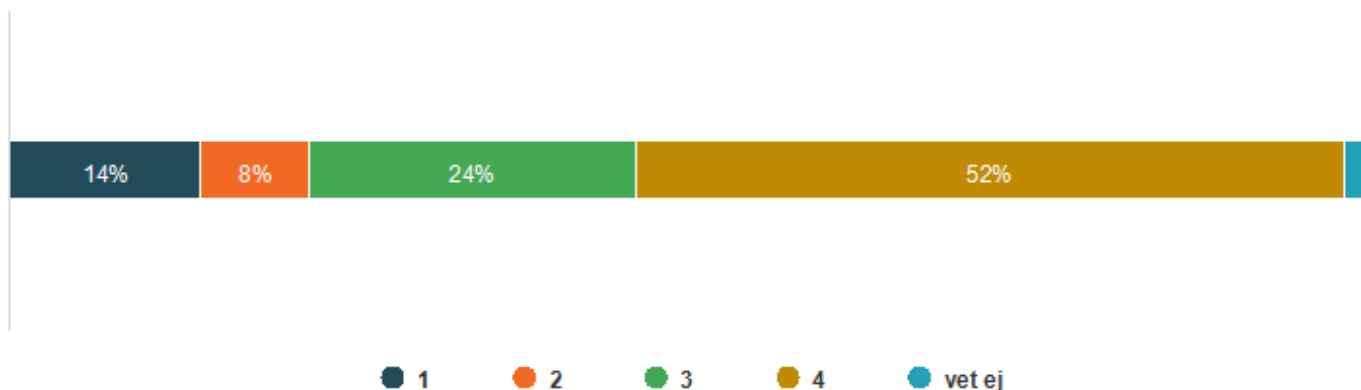
Vänligen använd en skala mellan 1 och 4, där 1=stämmer inte alls och 4=stämmer helt och hållet



	1	2	3	4	vet ej	Medelvärde	Median
	6,9%	7,5%	17,2%	50,6%	17,8%	3,4	4,0

Jag är nöjd med mina studier.

Vänligen använd en skala mellan 1 och 4, där 1=stämmer inte alls och 4=stämmer helt och hållet



	1	2	3	4	vet ej	Medelvärde	Median
	14,4%	8,1%	24,1%	51,7%	1,7%	3,2	4,0